

ΒΑΡΤΣΙΛΑ ΕΛΛΑΣ ΜΗΧΑΝΕΣ ΕΣΩΤΕΡΙΚΗΣ ΚΑΥΣΕΩΣ ΑΝΩΝΥΜΗ ΕΤΑΙΡΕΙΑ

Αριθμός Γ.Ε.Μ.Η.: 044379607000 (Πρώην ΑΡ.Μ.Α.Ε. 28350/02/Β/93/22)

ΕΔΡΑ: Λ. Ποσειδώνος 17 και Πίνδου 1-3, Μοσχάτο

ΣΤΟΙΧΕΙΑ ΚΑΙ ΠΛΗΡΟΦΟΡΙΕΣ ΧΡΗΣΗΣ ΑΠΟ 1 ΙΑΝΟΥΑΡΙΟΥ 2016 ΕΩΣ 31 ΔΕΚΕΜΒΡΙΟΥ 2016

(δημοσιευμένα βάσει του Ν. 2190, άρθρο 135 για επιχειρήσεις που συντάσσουν ετήσιες οικονομικές καταστάσεις κατά τα ΔΛΠ)

Τα παρακάτω στοιχεία και πληροφορίες, που προκύπτουν από τις οικονομικές καταστάσεις, στοχεύουν σε μια γενική ενημέρωση για την οικονομική κατάσταση και τα αποτελέσματα της Εταιρείας

ΒΑΡΤΣΙΛΑ ΕΛΛΑΣ ΜΗΧΑΝΕΣ ΕΣΩΤΕΡΙΚΗΣ ΚΑΥΣΕΩΣ ΑΝΩΝΥΜΗ ΕΤΑΙΡΕΙΑ

Συνιστούμε επομένως στον αναγνώστη, πριν προβεί σε οποιαδήποτε είδους επενδυτική επιλογή ή άλλη συναλλαγή με την εταιρία, να ανατρέξει στη διεύθυνση διαδικτύου <https://www.wartsila.com.grc> όπου αναρτώνται οι οικονομικές καταστάσεις καθώς και η έκθεση ελέγχου του νόμιμου ελεγκτή.

ΣΤΟΙΧΕΙΑ ΕΠΙΧΕΙΡΗΣΗΣ		ΣΥΝΘΕΣΗ ΔΙΟΙΚΗΤΙΚΟΥ ΣΥΜΒΟΥΛΙΟΥ	
Αρμόδια Υπηρεσία:	Εμπορικό & Βιομηχανικό Επιμελητήριο Αθηνών (Υπηρεσία Γ.Ε.Μ.Η.) https://www.wartsila.com/grc	ΟΝΟΜΑΤΕΠΩΝΥΜΟ	ΘΕΣΗ
Διεύθυνση Διαδικτύου:		Begue Serge, Claude του Gilbert	Πρόεδρος
Ημερομηνία έγκρισης ετήσιων οικονομικών καταστάσεων:	26 Απριλίου 2017	Ιωάννης Χριστόπουλος του Γεωργίου	Διευθύνων Σύμβουλος
Ορκωτός ελεγκτής λογιστής:	Ευαγγελία Καρατσόρη (Α.Μ. ΣΟΕΛ: 21181)	Anderson Lars Anders του Ruben	Μέλος
Ελεγκτική εταιρεία:	KPMG Ορκωτοί Ελεγκτές ΑΕ (Α.Μ. ΣΟΕΛ: 114)		
Τύπος έκθεσης ελέγχου ορκωτού ελεγκτή :	Με επιφύλαξη		

ΣΤΟΙΧΕΙΑ ΚΑΤΑΣΤΑΣΗΣ ΟΙΚΟΝΟΜΙΚΗΣ ΘΕΣΗΣ (Τα ποσά είναι εκφρασμένα σε Ευρώ)		
	31-Δεκ-16	31-Δεκ-15
ΕΝΕΡΓΗΤΙΚΟ		
Ιδιοχρησιμοποιούμενα ενσώματα πάγια στοιχεία	935.395	792.514
Λοιπά μη κυκλοφορούντα περιουσιακά στοιχεία	1.229.092	710.077
Αποθέματα	227.540	354.715
Απαιτήσεις από πελάτες	7.507.629	8.709.902
Λοιπά κυκλοφορούντα περιουσιακά στοιχεία	1.310.722	1.763.976
Διαθέσιμα και ταμειακά ισοδύναμα	3.836.143	3.326.025
ΣΥΝΟΛΟ ΕΝΕΡΓΗΤΙΚΟΥ	15.046.521	15.657.209
ΙΔΙΑ ΚΕΦΑΛΑΙΑ ΚΑΙ ΥΠΟΧΡΕΩΣΕΙΣ		
Μετοχικό Κεφάλαιο	58.690	58.690
Λοιπά στοιχεία ιδίων κεφαλαίων	7.134.810	8.398.095
Σύνολο Ιδίων Κεφαλαίων Μετόχων Εταιρείας (Α)	7.193.500	8.456.785
Προβλέψεις / Λοιπές μακροπρόθεσμες υποχρεώσεις	1.110.145	1.141.054
Λοιπές βραχυπρόθεσμες Υποχρεώσεις	6.742.876	6.059.370
Σύνολο Υποχρεώσεων (Β)	7.853.021	7.200.424
ΣΥΝΟΛΟ ΙΔΙΩΝ ΚΕΦΑΛΑΙΩΝ ΚΑΙ ΥΠΟΧΡΕΩΣΕΩΝ (Α)+(Β)	15.046.521	15.657.209


ΣΤΟΙΧΕΙΑ ΚΑΤΑΣΤΑΣΗΣ ΜΕΤΑΒΟΛΩΝ ΙΔΙΩΝ ΚΕΦΑΛΑΙΩΝ (Τα ποσά είναι εκφρασμένα σε Ευρώ)		
	31-Δεκ-16	31-Δεκ-15
Σύνολο ιδίων κεφαλαίων έναρξης περιόδου	8.456.785	4.423.377
Συγκεντρωτικά συνολικά έσοδα μετά από φόρους	3.736.715	4.533.408
Διανεμηθέντα μερίσματα	(5.000.000)	(500.000)
Σύνολο ιδίων κεφαλαίων λήξης περιόδου	7.193.500	8.456.785


ΣΤΟΙΧΕΙΑ ΚΑΤΑΣΤΑΣΗΣ ΣΥΝΟΛΙΚΩΝ ΕΣΟΔΩΝ (Τα ποσά είναι εκφρασμένα σε Ευρώ)		
	1/1- 31/12/2016	1/1- 31/12/2015
Κύκλος εργασιών	29.138.712	28.153.840
Μικτά κέρδη	8.447.271	9.669.293
Κέρδη προ φόρων, χρηματοδοτικών και επενδυτικών αποτελεσμάτων	5.282.396	6.495.605
Κέρδη προ φόρων	5.270.618	6.472.437
Κέρδη μετά από φόρους (Α)	3.681.853	4.502.004
Λοιπά συνολικά έσοδα μετά από φόρους (Β)	54.862	31.404
Συγκεντρωτικά συνολικά έσοδα μετά από φόρους (Α) + (Β)	3.736.715	4.533.408
Προτεινόμενο μερίσμα ανά μετοχή - (σε €)	5.840	5.000
Κέρδη προ φόρων, χρηματοδοτικών, επενδυτικών αποτελεσμάτων και συνολικών αποσβέσεων	5.383.553	6.573.408


ΣΤΟΙΧΕΙΑ ΚΑΤΑΣΤΑΣΗΣ ΤΑΜΕΙΑΚΩΝ ΡΟΩΝ - Έμμεση μέθοδος (Τα ποσά είναι εκφρασμένα σε Ευρώ)		
	1/1- 31/12/2016	1/1- 31/12/2015
Λειτουργικές Δραστηριότητες		
Αποτελέσματα προ φόρων	5.270.618	6.472.437
Πλέον/μείον Προσαρμογές για:		
Αποσβέσεις	101.158	77.805
Προβλέψεις και λοιπά μη ταμειακά έσοδα/έξοδα	1.639.473	(65.458)
Πιστωτικοί τόκοι και συναφή έσοδα	(16.244)	(843)
Χρεωστικοί τόκοι και συναφή έξοδα	28.022	24.010
Πλέον/ μείον προσαρμογές για μεταβολές λογαριασμών κεφαλαίου κίνησης ή που σχετίζονται με τις λειτουργικές δραστηριότητες (Αύξηση)/ Μείωση αποθεμάτων (Αύξηση)/ Μείωση απαιτήσεων (Αύξηση/ (Μείωση) υποχρεώσεων (πλην δανειακών)	78.925	(248.773)
Αύξηση/ (Μείωση) υποχρεώσεων (πλην δανειακών)	1.745.766	(4.147.062)
Μείον:	538.436	1.183.487
Καταβλητέοι φόροι	(3.613.753)	(421.488)
Χρεωστικοί τόκοι και συναφή έξοδα καταβλητέα	(18.244)	(24.010)
Σύνολο εισροών / (εκροών) από λειτουργικές δραστηριότητες (α)	5.754.157	2.850.106
Επενδυτικές δραστηριότητες		
Αγορά ενσώματων και άυλων πάγιων στοιχείων	(244.039)	(132.936)
Τόκοι εισπραχθέντες	-	843
Σύνολο εισροών / (εκροών) από επενδυτικές δραστηριότητες (β)	(244.039)	(132.093)
Χρηματοδοτικές δραστηριότητες		
Σύνολο εισροών / (εκροών) από χρηματοδοτικές δραστηριότητες (γ)	(5.000.000)	(500.000)
Καθαρή αύξηση/(μείωση) στα ταμειακά διαθέσιμα και ισοδύναμα χρήσης (α)+(β)+(γ)	510.118	2.218.013
Ταμειακά διαθέσιμα και ισοδύναμα έναρξης χρήσης	3.326.025	1.108.012
Ταμειακά διαθέσιμα και ισοδύναμα λήξης χρήσης	3.836.143	3.326.025

ΠΡΟΣΘΕΤΑ ΣΤΟΙΧΕΙΑ ΚΑΙ ΠΛΗΡΟΦΟΡΙΕΣ (Τα ποσά είναι εκφρασμένα σε Ευρώ)		
1. Η Εταιρεία είναι μέλος του Ομίλου της Wartsila Corporation (Wartsila Technology Oy AB) που εδρεύει στην Φινλανδία, του οποίου οι Ενοποιημένες Χρηματοοικονομικές Καταστάσεις περιλαμβάνουν τις Χρηματοοικονομικές Καταστάσεις της Εταιρείας.		
2. Οι Χρηματοοικονομικές Καταστάσεις έχουν συνταχθεί με βάση τα Διεθνή Πρότυπα Χρηματοοικονομικής Αναφοράς (Δ.Π.Χ.Α), όπως αυτά έχουν υιοθετηθεί από την Ευρωπαϊκή Ένωση, εφαρμόζοντας το Δ.Π.Χ.Α 1 "Πρώτη Εφαρμογή των Διεθνών Προτύπων Χρηματοοικονομικής Αναφοράς" με ημερομηνία μετάβασης την 1η Ιανουαρίου 2014.		
3. Οι Χρηματοοικονομικές Καταστάσεις εκφράζονται σε ΕΥΡΩ και έχουν συνταχθεί με δεδομένη την αρχή της συνέχισης των δραστηριοτήτων της Εταιρείας.		
4. Επί των παγίων περιουσιακών στοιχείων της Εταιρείας δεν υφίστανται εμπράγματα βάρη.		
5. Η Εταιρεία έχει ελεγχθεί φορολογικά από τις φορολογικές αρχές για τις χρήσεις που ελήφθησαν από την 31 Δεκεμβρίου 2010. Σχετικά με τις φορολογικές υποχρεώσεις της Εταιρείας για τις χρήσεις 2011, 2012, 2013 σύμφωνα με το άρθρο 82 παρ.5 του Ν.2238/1994 και για τις χρήσεις 2014 έως και 2015 σύμφωνα με το άρθρο 65Α του Ν.4174/2013, εκδόθηκε από τον νόμιμο ελεγκτή Έκθεση Φορολογικής Συμμόρφωσης χωρίς επιφύλαξη. Για την τρέχουσα χρήση 2016 βρίσκεται σε εξέλιξη η εργασία διασφάλισης φορολογικής συμμόρφωσης από τον νόμιμο ελεγκτή. Η βάση για γνώμη για επιφύλαξη αφορά ότι η Εταιρεία δεν έχει προβεί σε εκτίμηση των πρόσθετων φόρων και των προσαυξήσεων που πιθανόν να προκύψουν για την χρήση 2016 και δεν έχει σχηματίσει σχετική πρόβλεψη για τον σκοπό αυτό.		
6. Ο αριθμός του απασχολούμενου προσωπικού ανερχόταν στις 31 Δεκεμβρίου 2016 σε 97 άτομα (2015: 90 άτομα).		
7. Σημειώνεται ότι για σκοπούς ορθότερης απεικόνισης και συγκρισιμότητας έγινε διαχωρισμός του κονδυλίου της προηγούμενης χρήσης "Προμηθευτές και λοιπές Υποχρεώσεις" σε δύο επιμέρους κονδύλια "Προμηθευτές και λοιπές Υποχρεώσεις" και "Λοιπές Προβλέψεις".		
8. Τα υπόλοιπα και οι συναλλαγές της Εταιρείας με τα συνδεδεμένα μέρη έχουν ως εξής:		
	2016	2015
α) Πωλήσεις αγαθών και υπηρεσιών	898.367	378.338
β) Έσοδα από Προμήθειες	5.641.214	5.299.225
β) Αγορές αγαθών και υπηρεσιών	13.594.083	12.850.273
δ) Απαιτήσεις	1.291.308	1.737.090
ε) Υποχρεώσεις	3.457.243	2.281.029
στ) Συναλλαγές & αμοιβές διευθυντικών στελεχών & μελών διοίκησης	173.998	187.804
9. Τα λοιπά συνολικά έσοδα μετά από φόρους αναλύονται ως εξής:		
	1/1- 31/12/2016	1/1- 31/12/2015
Αναλογιστικά κέρδη/(ζημιές) προγράμματος καθορισμένων παροχών εργαζομένων	77.270	44.231
Αναβαλλόμενος φόρος έξοδο επί αναλογιστικών κερδών	(22.408)	(12.827)
	54.862	31.404

Μοσχάτο, 26 Απριλίου 2017

Ο ΠΡΟΕΔΡΟΣ

BEGUE SERGE του GILBERT

Ο ΔΙΕΥΘΥΝΩΝ ΣΥΜΒΟΥΛΟΣ

ΙΩΑΝΝΗΣ Γ. ΧΡΙΣΤΟΠΟΥΛΟΣ

Η ΟΙΚΟΝΟΜΙΚΗ ΔΙΕΥΘΥΝΤΡΙΑ

ΖΑΧΟΛΙΤΗ Γ. ΓΕΩΡΓΙΑ