




# Wärtsilä Oyj Abp

Delårsrapport januari-juni 2004  
Koncernchef Ole Johansson

6.8.2004



**Ship Power**  
Världsledande  
leverantör av  
fartygsdrivsystem  
och service.

**Service**  
Förenar dessa två  
affärsområden.  
Service stöder  
Wärtsiläs kunder under  
de levererade  
systemens hela livscykel.

**Kraftverk**  
Betydande leverantör  
av kraftverk för  
decentraliserad energi-  
produktion samt  
tillhörande drifts-  
och underhållstjänster.

# Centralt under rapportperioden



- Omsättningen ökade med 7,4% och uppgick till 1.103,0 milj. euro
- Power-affärsområdenas resultat förbättrades under andra kvartalet
- Orderingången och –stocken på god nivå
- Propellerproduktionen i Kina startades
- Ciserv-kedjan utvidgades
- Omstruktureringen av motortillverkningen fortskrider som planerat



MEUR	Q2/2004	Q2/2003
Omsättning	581,3	538,5
Operativt EBITA <sup>1</sup>	33,9	22,9
Rörelseresultat	27,2	16,2
Resultat före skatter	32,2	15,4
Resultat/aktie, EUR	0,36	0,22

<sup>1</sup>EBITA är rörelseresultatet före avskrivningar av koncerngoodwill.

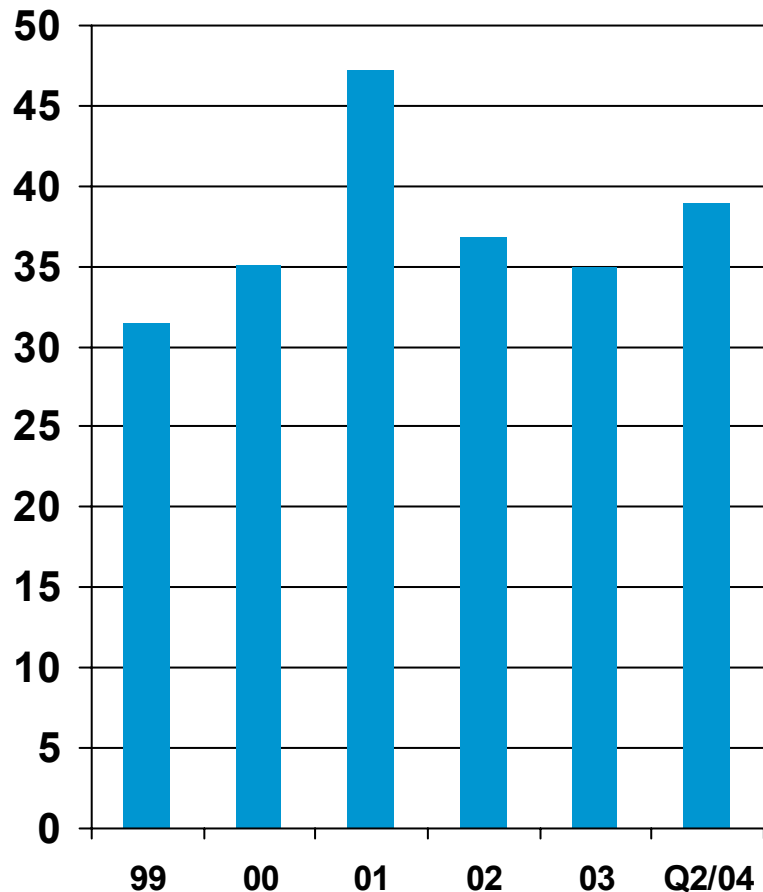
MEUR	1-6/2004	1-6/2003	2003
Omsättning	1.103,0	1.026,6	2.357,5
Operativt rörelseresultat	20,9	25,6	100,0
Rörelseresultat	128,6	21,1	-18,4
Resultat före skatter	129,6	15,6	-34,4
Resultat/aktie EUR	1,54	0,13	-0,66



MEUR	1-6/2004	1-6/2003	2003
Rörelseverksamhetens kassaflöde	-5,6	3,9	192,1
Investeringarnas kassaflöde	117,2	-9,3	-22,2
Finansieringens kassaflöde	-110,8	-44,0	-205,8
Likvida medel i slutet av perioden	150,7	136,5	150,0

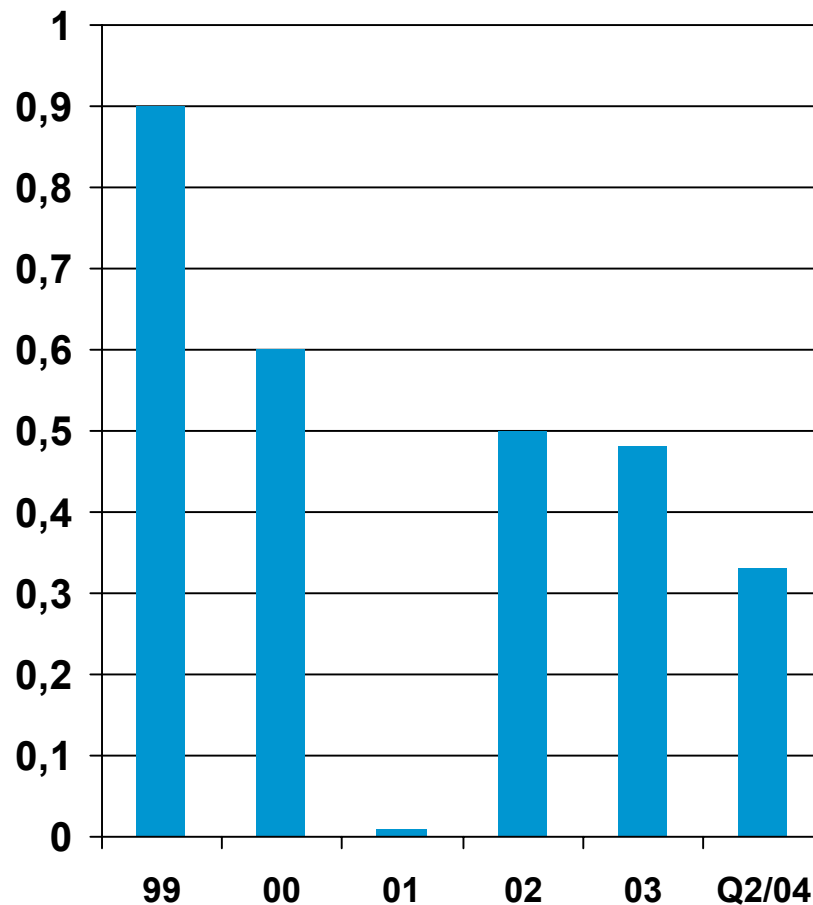
# Soliditet och nettoskuldsättningsgrad

## Soliditet



■ Soliditet 1

## Nettoskuldsättningsgrad



■ Nettoskuldsättningsgrad 1

Konvertibla kapitallån ingår i eget kapital



# Power-affärsområden



MEUR	Q2/2004	Q2/2003	Förändr.
Omsättning	517,0	483,2	7,0%
Rörelseresultat	21,5	14,0	54,4%
% av omsättningen	4,2%	2,9%	
Orderingång	588,3	511,9	14,9%

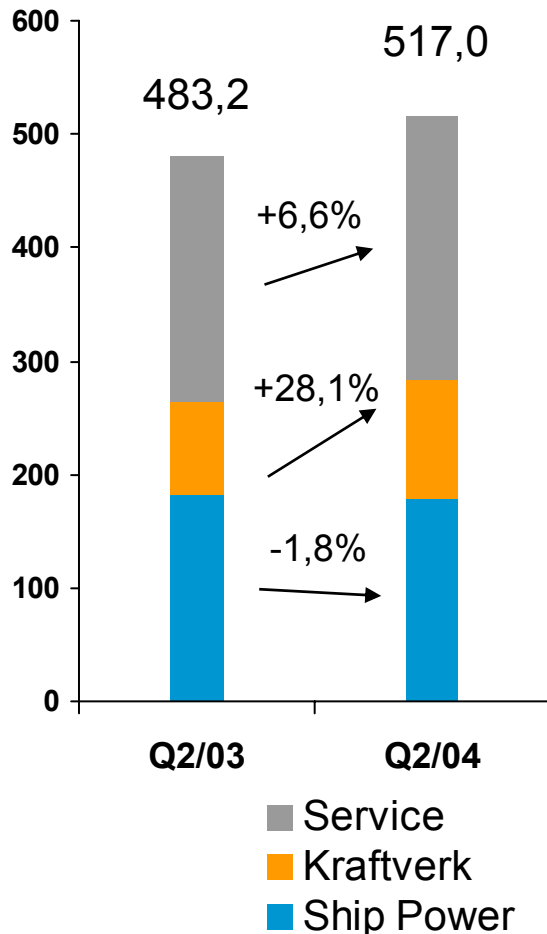
MEUR	1-6/2004	1-6/2003	Förändr.	2003
Omsättning	980,3	916,3	7,0%	2.155,8
Rörelseresultat	12,4	22,3	-44,3%	-35,0 <sup>1</sup>
% av omsättningen	1,3%	2,4%		-1,6%
Orderingång	1.477,0	1.102,3	34,0%	2.148,7
Orderstock vid periodens slut	1.779,2	1.392,8	27,7%	1.245,0

<sup>1</sup>Inkluderar reserveringen för omstruktureringar 130 milj. euro.

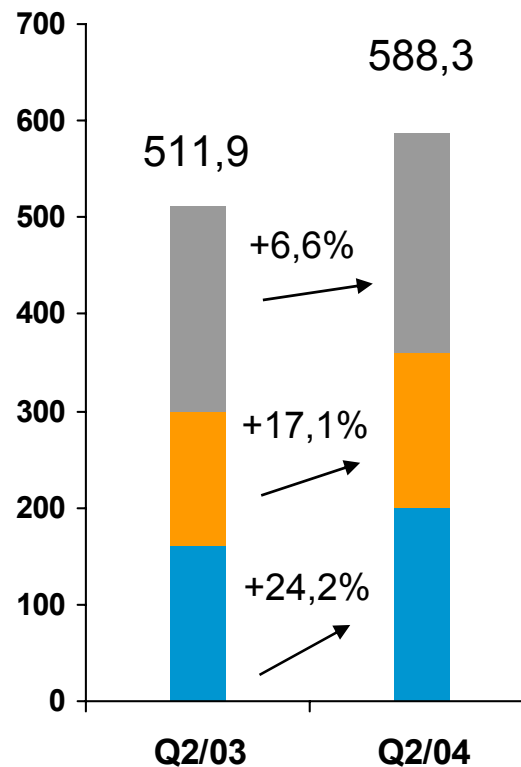
# Power-affärsområden - nyckeltal

MEUR

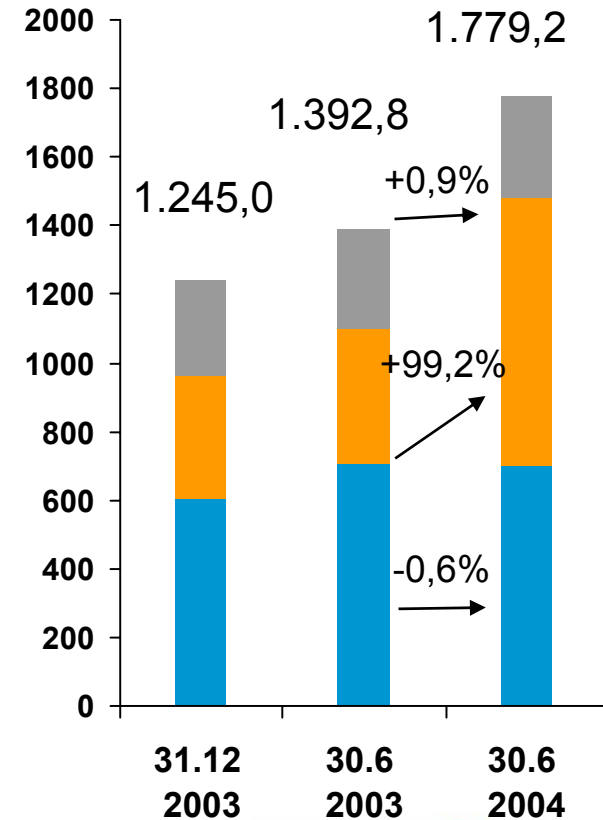
## Omsättning



## Orderingång

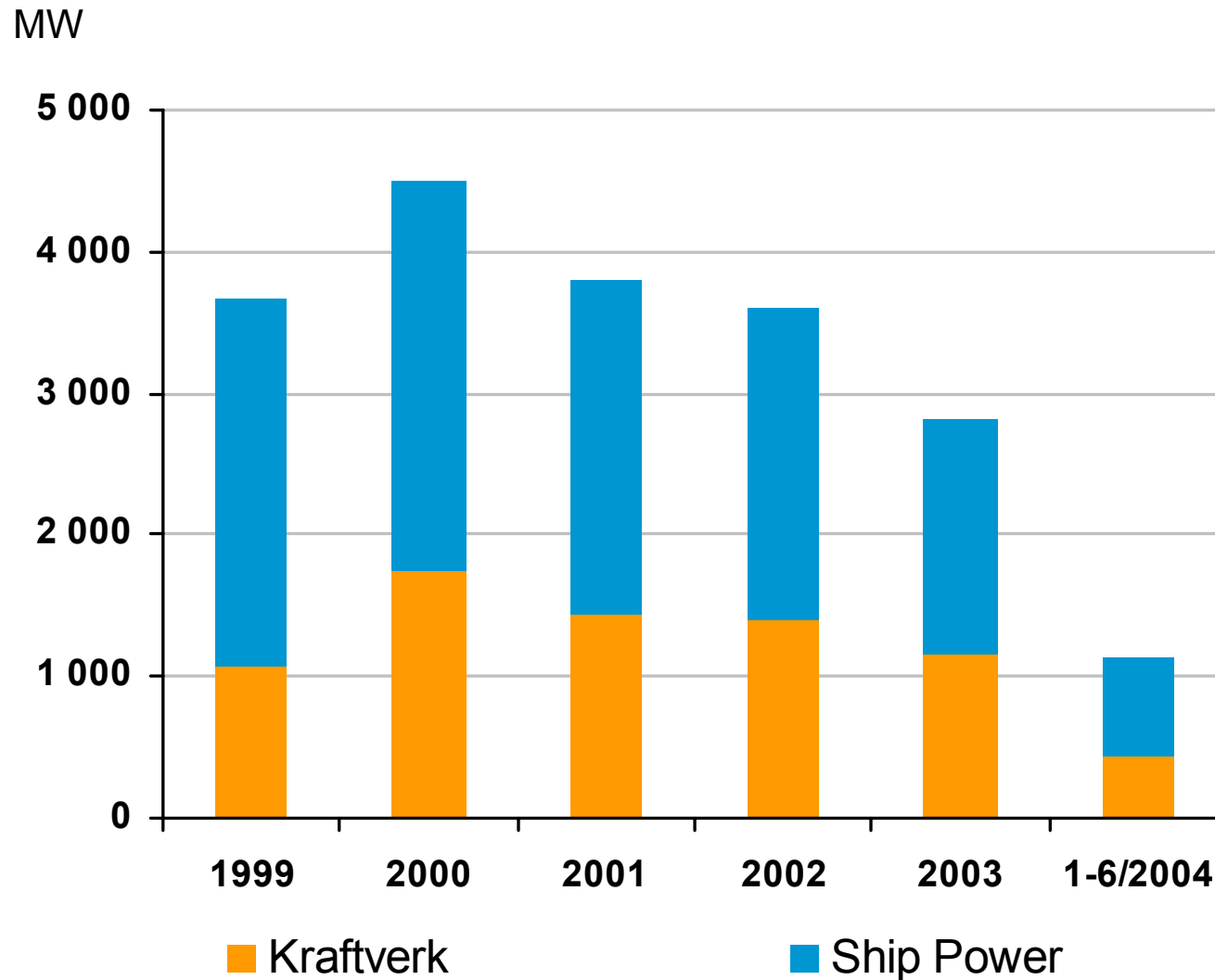


## Orderstock





# Levererade motormegawatt, Wärtsiläfabriker

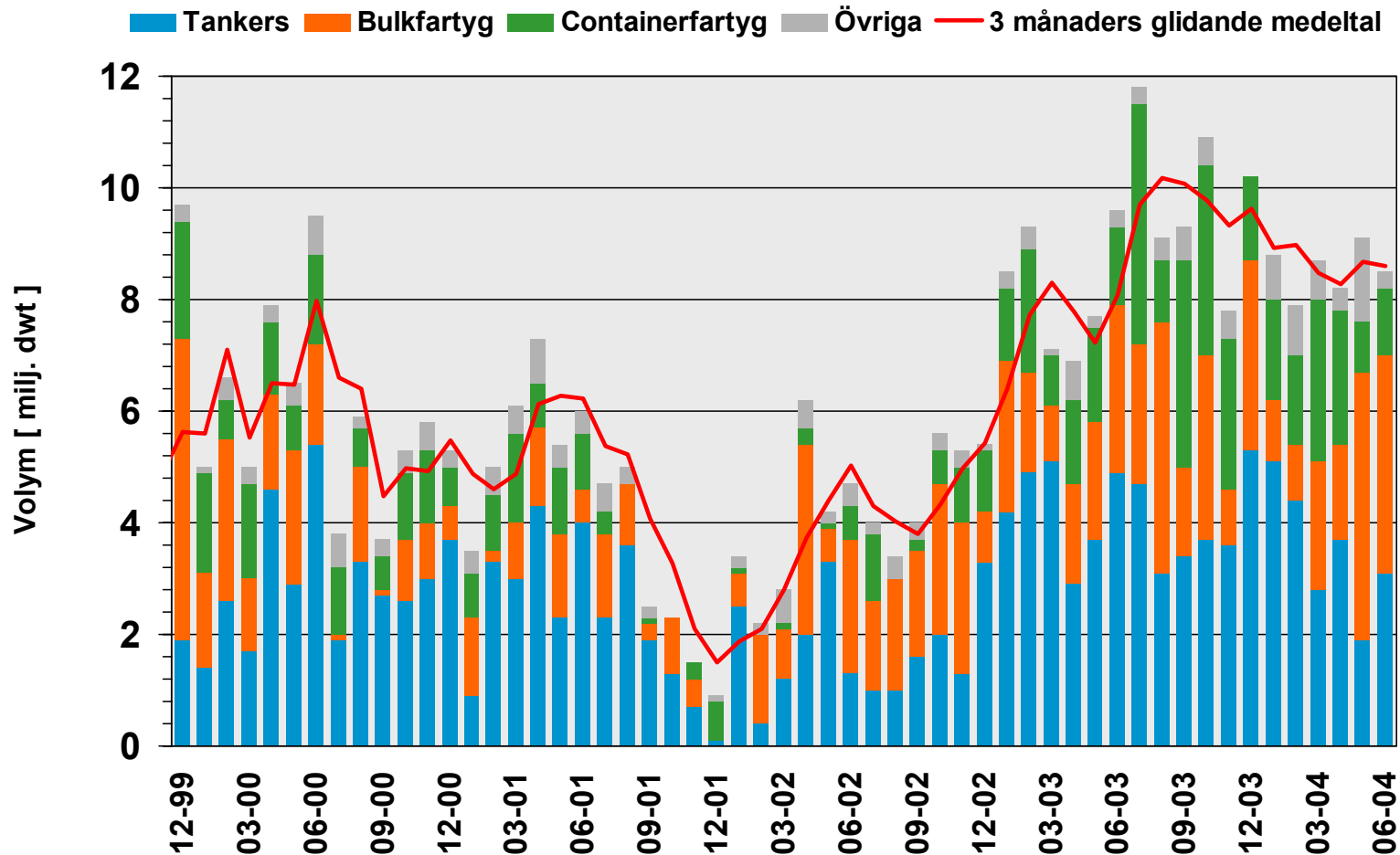


MEUR	Q2/2004	Q2/2003	Förändr.	2003
Omsättning	179,1	182,5	-1,8%	686,1
Orderingång	199,3	160,4	24,2%	626,4
Orderstock vid periodens slut	702,0	706,0	-0,6%	606,8



Power-affärsområdenas omsättning Q2/2004  
517,0 milj. euro.

■ Ship Power 34,6 %



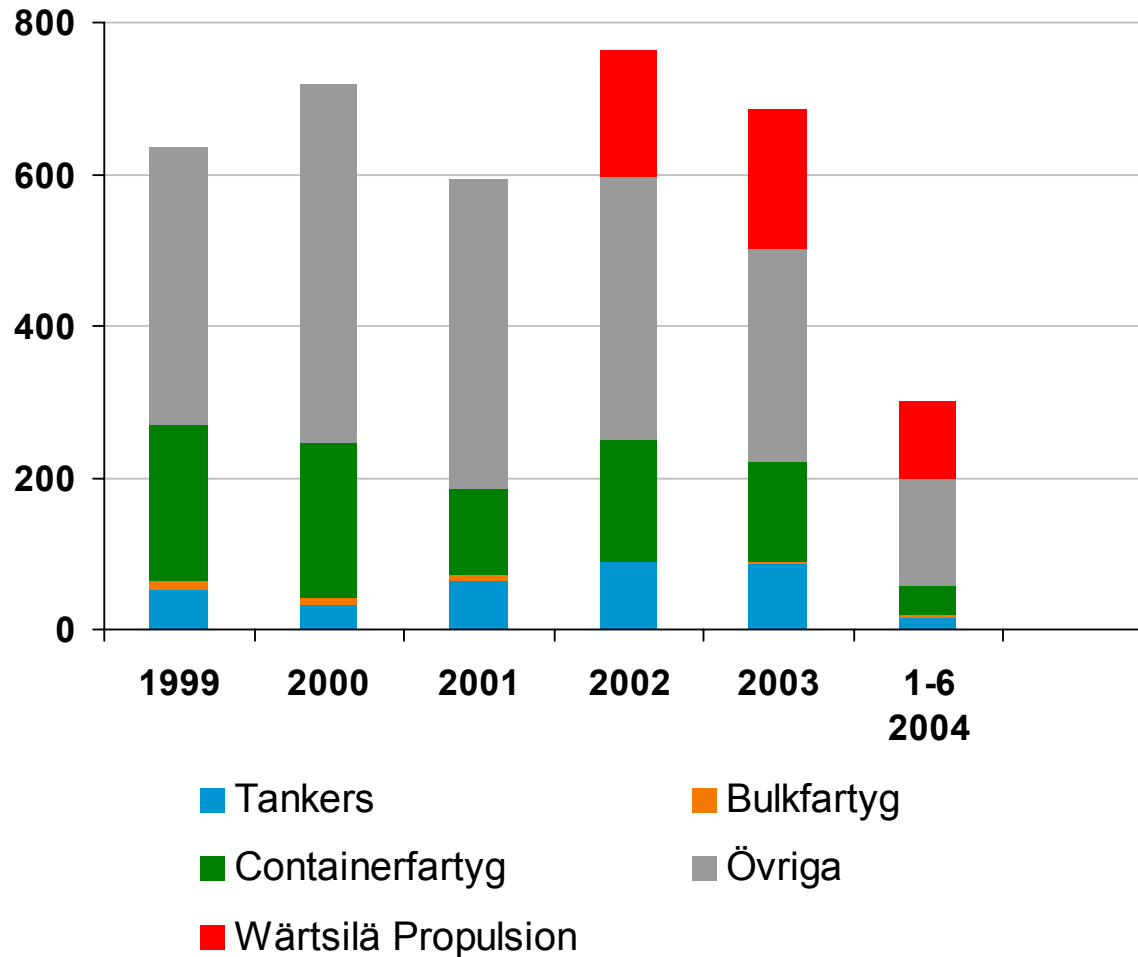
Källa: baserad på data från Clarkson Research Studies

Obs: Fraktfartyg > 5.000 dwt

© Wärtsilä

Q2/2004 presentation

# Ship Power -affärsområdets omsättning per fartygstyp



	Q2/2004	Q2/2003	Förändr.	2003
Omsättning, MEUR	232,0	217,6	6,6%	885,5
Antal anställda vid periodens slut	6.193	5.839	6,1%	5.993
Långfristiga MW serviceavtal, MW	9.668	9.867	-2,0%	9.629
Drifts-och underhållsavtal (O&M-avtal), MW	2.572	2.182	17,9%	2.289

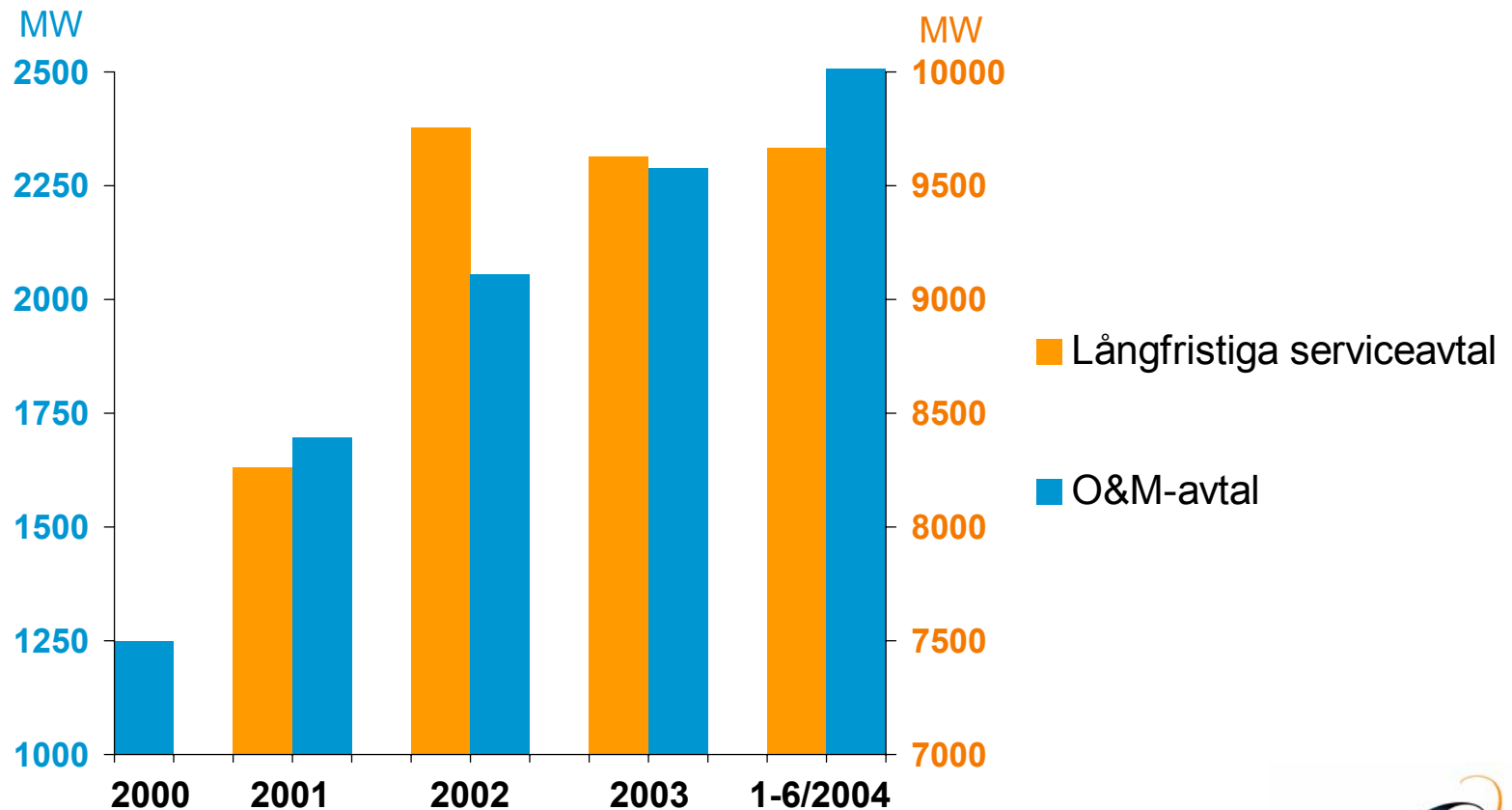


Power-affärsområdenas omsättning Q2/2004  
517,0 milj. euro.

■ Service 44,9%

# Långfristiga service- och O&M-avtal

- Aktivt motorbestånd 130.000 MW.
- Långfristiga service- och O&M-avtal totalt 12.240 MW.





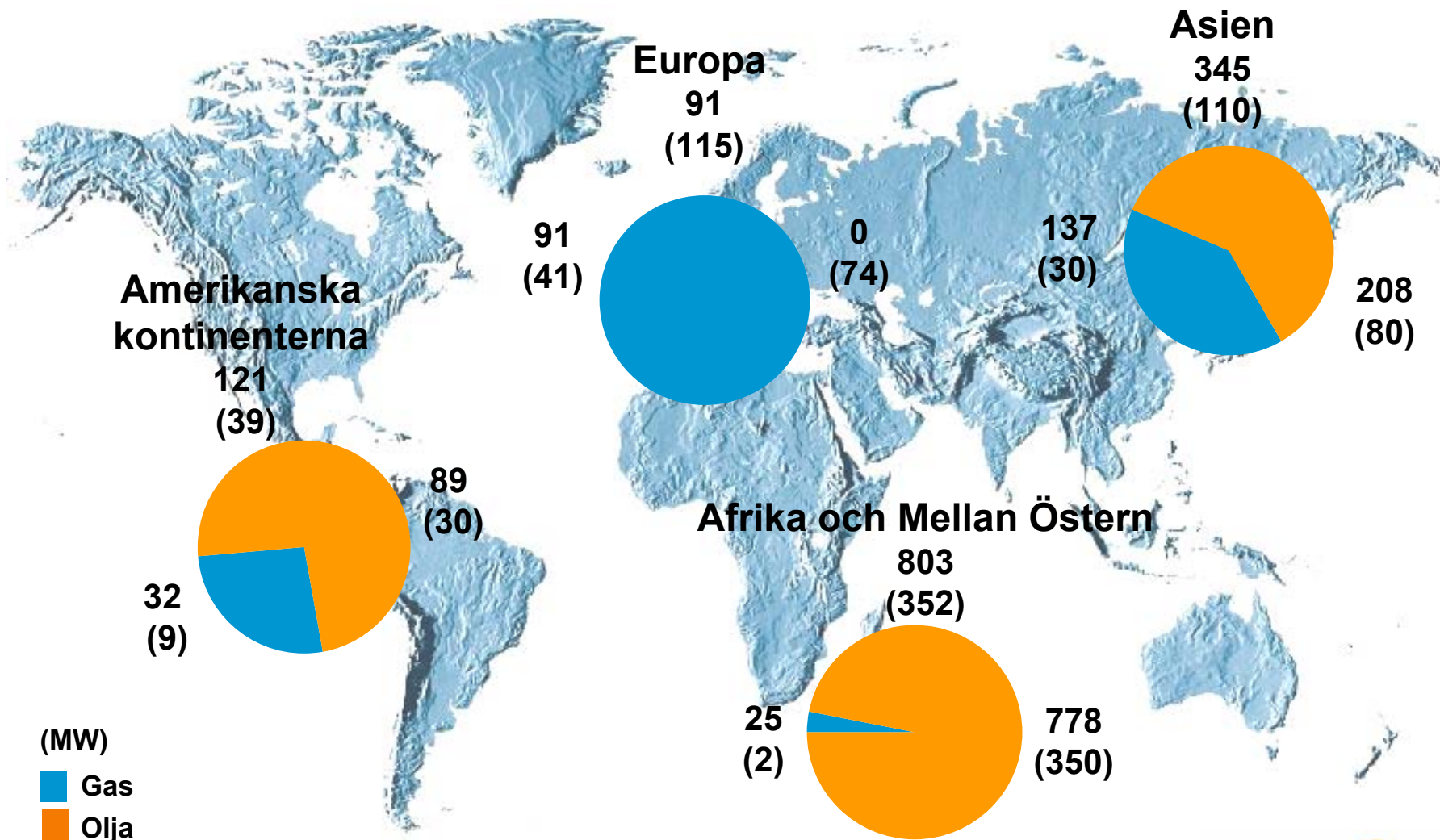
MEUR	Q2/2004	Q2/2003	Förändr.	2003
Omsättning	104,5	81,5	28,1%	577,5
Orderingång	161,4	137,8	17,1%	639,3
Orderingång, MW				
tungolja, MW	292	238	22,7%	1.249
gas, MW	77	50	54,0%	219
BioPower, MW <sup>th</sup>	0	46		133
Orderstock vid periodens slut	778,7	391,0	99,2%	357,2



Power-affärsområdenas omsättning Q2/2004  
517,0 milj. euro.

- Kraftverk 20,2%

# Kraftverksorder 1-6/2004: 1.359 MW (616)\*



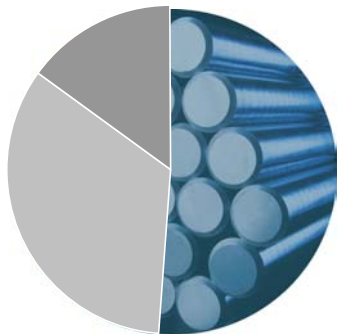
\*Inom parentes siffror för kraftverksorder 1-6/2003



## Nyckeltal

MEUR	Q2/2004	Q2/2003	Förändr.	2003
Omsättning	64,5	55,5	16,2%	202,7
Rörelseresultat	5,6	2,2	150,5%	0,7
% av omsättningen	8,7%	4,0%		0,3%

## Imatra Steels omsättning per affärsområde, 2003



- Lastvagnar 52 %
- Verkstadsindustri 34 %
- Personbilar 14 %

- Förbättrat resultat p.g.a. investeringar i basmetallurgin, rationalisering och prishöjningar.
- På specialstålmarknaden ökade efterfrågan på både stål och smiden.



## Power-affärsområden

- Helårsprognosen oförändrad: omsättningen ökar och lönsamheten förbättras något. Iraks osäkra politiska situation en riskfaktor som eventuellt kan påverka prognosen.

## Imatra Steel

- Omsättningen ökar och resultatet förbättras.



**WÄRTSILÄ**