

Wärtsilä Oyj Abp **Tulosesitys Q1 2026**

Håkan Agnevall, konsernijohtaja
Arjen Berends, talous- ja rahoitusjohtaja

28.4.2026



Kaksinumeroinen kasvu tilauskertymässä, ennätysellinen tilauskanta ja parantunut liike-tulos

- Tilauskertymä kasvoi 10 % ja oli 2 099 MEUR
- Tilauskertymä kasvoi Energiassa ja Merenkulussa
 - Energian tilauskertymä kasvoi 56 % (Orgaaninen kasvu* 66 %)
 - Merenkulun tilauskertymä kasvoi 9 % (Orgaaninen kasvu* 13 %)
- Kaikkien aikojen korkein tilauskanta (8 900 MEUR)
- Palveluliiketoiminnan tilauskertymä kasvoi orgaanisesti* 9 %
- Palveluliiketoiminnan 12kk rullaava tilaus-laskutussuhde yli yhden (1,07)
- Liikevaihto pysyi vakaana ja oli 1 556 MEUR
- Vertailukelpoinen liike-tulos kasvoi 16 % ja oli 199 MEUR
 - 12,8 % liikevaihdosta
- Liike-tulos kasvoi 18 % ja oli 194 MEUR
 - 12,5 % liikevaihdosta
- Liiketoiminnan rahavirta oli 7 MEUR
- Sijoitetun pääoman tuotto (ROCE) oli 64 %

*ilman valuuttakurssivaikutusta sekä yritysostojen ja -myyntien vaikutusta



Vahva alku vuodelle ja parantunut kannattavuus

MEUR	1-3/2026	1-3/2025	MUUTOS
Tilaukertymä	2 099	1 902	10 %
josta palvelut	981	992	-1 %
josta laitteet	1 119	910	23 %
Tilaukanta	8 900	8 533	4 %
josta toimitukset kuluvana vuonna	4 230*	4 172	
Liikevaihto	1 556	1 560	0 %
josta palvelut	803	884	-9 %
josta laitteet	753	676	11 %
Tilaus-laskutussuhde	1,35	1,22	
Vertailukelpoinen liiketulos	199	171	16 %
% liikevaihdosta	12,8	11,0	
Liiketulos	194	165	18 %
% liikevaihdosta	12,5	10,6	

*sisältää toimitukset Portfolio Business -liiketoimintayksiköistä, joiden odotetaan myytävän vuoden 2026 aikana.

Avainluvut: Merenkulku ja Energia yhdistettynä ja Energian varastointi

MEUR	Merenkulku ja Energia yhdistetty			Energian varastointi		
	1-3/2026	1-3/2025	Muutos	1-3/2026	1-3/2025	Muutos
Tilaukertymä	1 997	1 562	28 %	14	31	-53 %
orgaaninen kasvu*			34 %			-51 %
josta palvelut	948	920	3 %	14	1	2105 %
josta laitteet	1 050	642	63 %	0	30	-100 %
Tilaukanta	7 536	5 943	27 %	621	904	-31 %
josta toimitukset kuluvana vuonna	3 421	3 118		329	437	
Liikevaihto	1 285	1 242	3 %	110	128	-14 %
orgaaninen kasvu*			7 %			-12 %
josta palvelut	781	829	-6 %	6	5	27 %
josta laitteet	504	413	22 %	104	123	-15 %
Tilaus-laskutussuhde	1,55	1,26		0,13	0,24	
Vertailukelpoinen liiketulos	175	163	7 %	5	-5	213 %
% liikevaihdosta	13,6	13,1		5,0	-3,8	

*ilman valuuttakurssivaikutusta sekä yritysostojen ja -myyntien vaikutusta

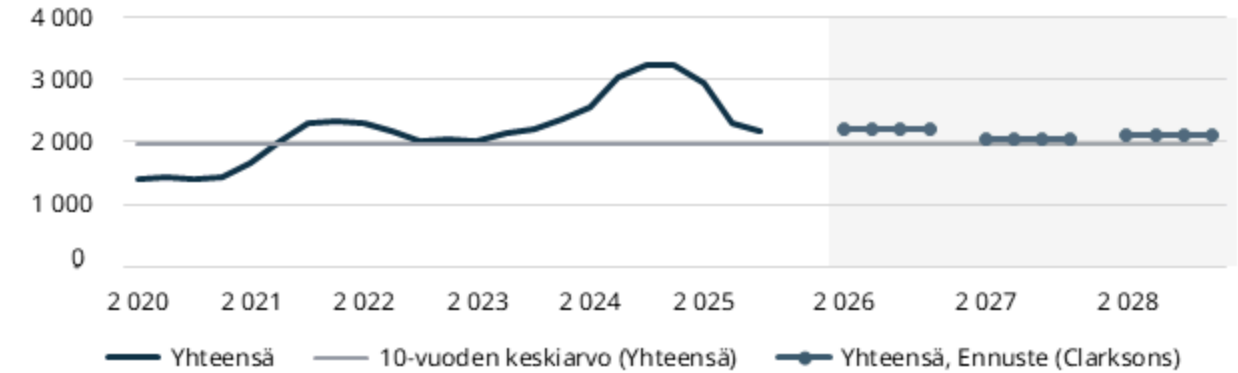
Merenkulun markkinat: Terveempi kysyntä ja tulos tukivat markkinoiden tunnelmia ensimmäisellä neljänneksellä

Lähi-idän konfliktilla oli vain vähäinen vaikutus Wärtsilään ensimmäisellä neljänneksellä

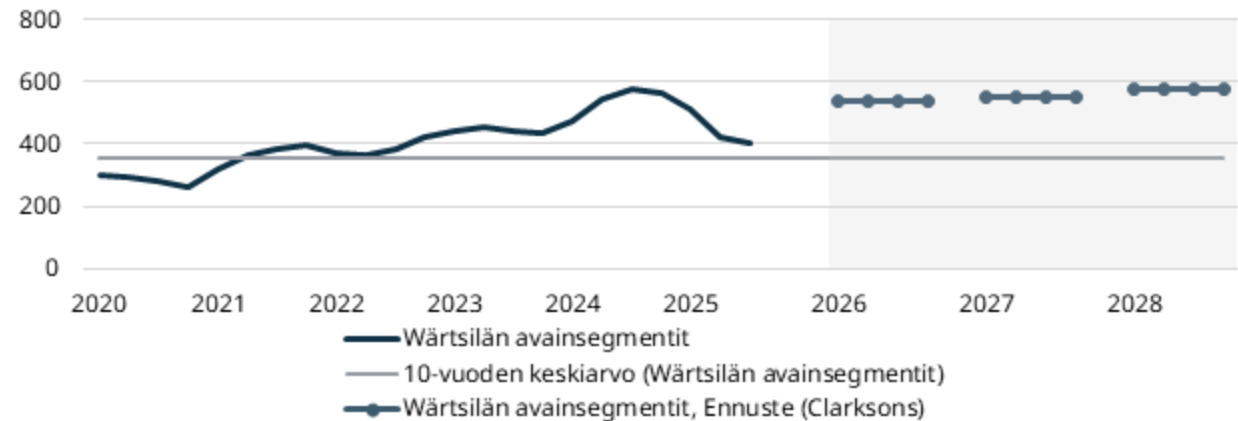
- Tarkastelujaksolla tilattujen alusten määrä nousi 549 alukseen (235 vastaavalla jaksolla vuonna 2025, pl. kauden jälkeen raportoidut tilaukset).
- Markkinatunnelmaa ensimmäisellä neljänneksellä tukivat terve kysyntä ja tulos, mutta Lähi-idän konfliktin alkaminen aiheutti häiriöitä ja epävarmuutta merenkulkumarkkinoille. Vaikutus Wärtsilään on kuitenkin ollut vähäinen.
- Markkinasentimentti pysyi hyvällä tasolla Wärtsilän keskeisillä segmenteillä.
- Wärtsilän avainsegmenttien sopimuskannan odotetaan pysyvän selvästi 10 vuoden keskiarvon yläpuolella.
- Telakkoiden tilauskirjat ovat korkeimmillaan sitten vuoden 2009, ja telakkakapasiteettia kasvatetaan ensisijaisesti Kiinassa.
- Tammi–maaliskuussa tilattiin yhteensä 100 uutta vaihtoehtoisten polttoaineiden käyttöön kykenevää alusta, joiden osuus kaikista alustilauksista on 18 % (36) ja osuus tilatusta aluskapasiteetista 26 % (65). Vaihtoehtoisia polttoaineita käyttävien tilausten väheneminen johtui pääasiassa alustilausten jakaumamuutoksista.

Alusten tilausten trendi

Alusten määrä (yhteensä)



Alusten määrä (Wärtsilän avainsegmentit)



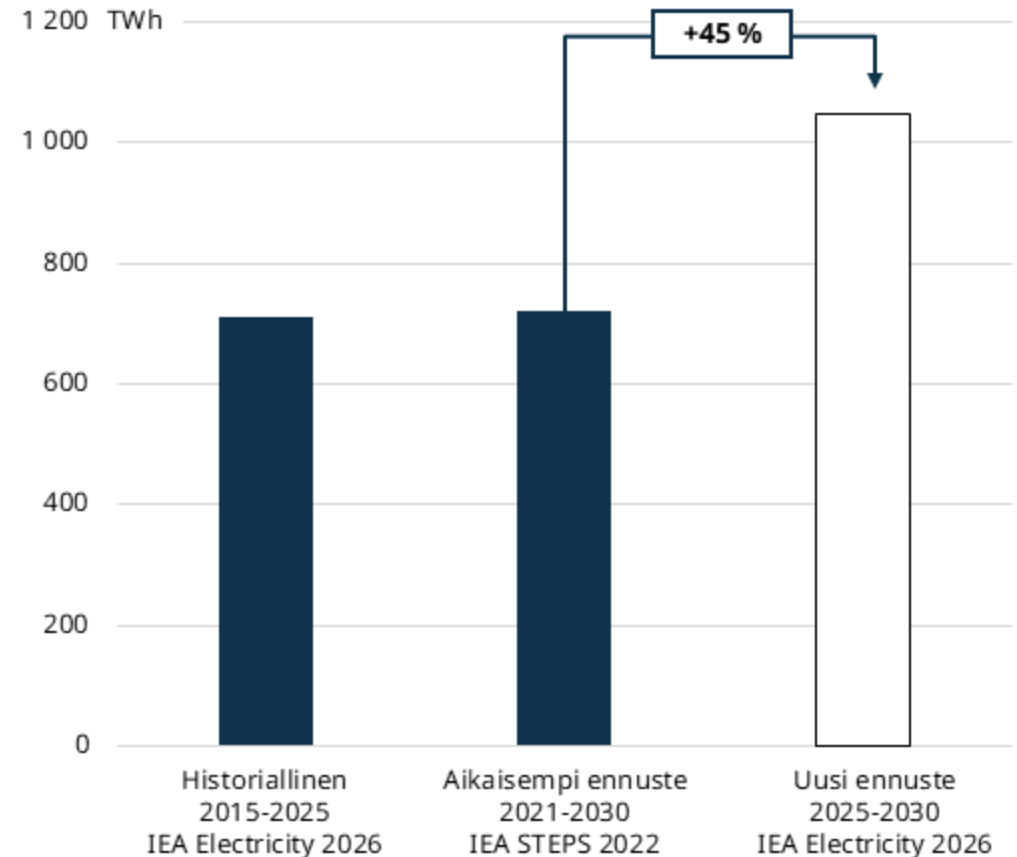
Lähde: Clarksons Research, tilanteen mukaan 2. huhtikuuta 2026 (+2 000 DWT/GT, mukaan lukien offshore-alukset). Wärtsilän keskeisiin segmentteihin kuuluvat LNG-alukset, nestekaasualukset, risteily- ja lautta-alukset, offshore-alukset sekä erikoisalukset. Graafien historialliset luvut perustuvat liukuvaan 12 kk ajalle ja voivat muuttua sopimusten myöhästyneen raportoinnin vuoksi. Vaikutus on merkittävin viimeisimpien neljänneksen osalta, joten kahden viimeisen neljänneksen tietoja ei ole sisällytetty. Ennusteet ovat maaliskuulta 2026.

Energian markkinat: Kasvanut kysyntä vauhdittaa investointeja energiasiirtymään

Sähkön kysynnän kasvu ja tulevaisuuden ennusteet ovat lisääntyneet huomattavasti, mikä luo markkinamahdollisuuksia laitetoimittajille

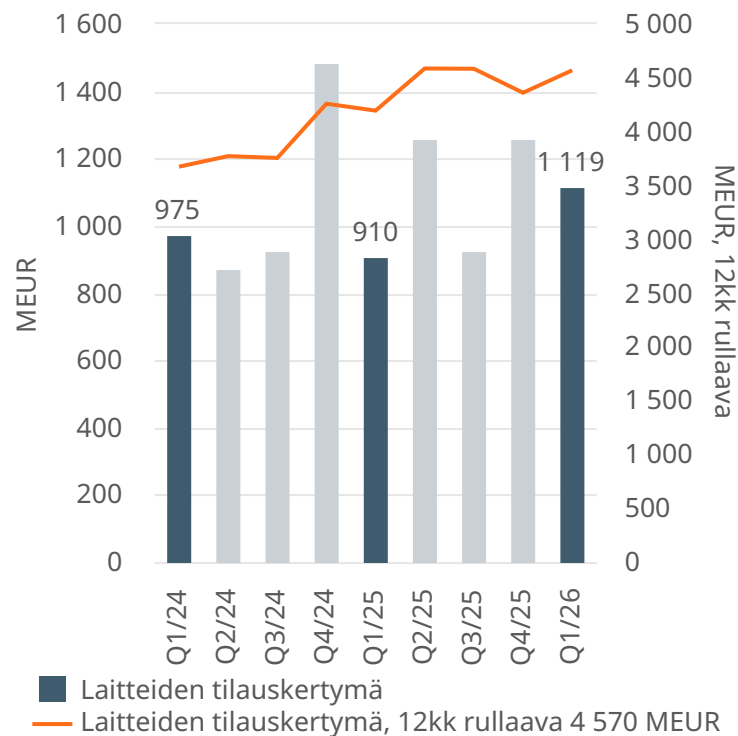
- Viimeaikaisessa energiaan liittyvässä makrotaloudellisessa kehityksessä on noussut esiin kaksi keskeistä teemaa: kuorman kasvu ja tulleihin liittyvä epävarmuus.
- Moottorivoimalaitoksissa laite- ja palvelukysyntä on ollut vahvaa. Perusvoiman segmentti on edelleen jatkuva kysynnän lähde, ja datakeskukset tarjoavat lisäkasvumahdollisuuksia. Säättövoiman kysyntäajurien odotetaan kehittyvän edelleen myönteisesti.
- Energian varastoinnin kysyntä liittyy läheisesti nopeana jatkuvaan vaihtelevan uusiutuvan energiantuotannon osuuden kasvuun energiajärjestelmissä. Yhdysvaltain markkinoilla on sääntelyympäristöön liittyvää vastatuulta, vaikka useat kysyntätekijät ovat edelleen vakaita, ja datakeskukset tarjoavat potentiaalisen uuden mahdollisuuden.
- Aurinkovoiman voimakkaan kasvun jälkeen 2020-luvun puoliväliin asti, uusiutuvan energiantuotannon kapasiteettilisäysten odotetaan laskevan hieman vuonna 2026. Kasvunäkymät vuosikymmenen loppua kohti säilyvät kuitenkin vakaina.

Keskimääräinen vuosittainen sähkönkulutuksen kasvu

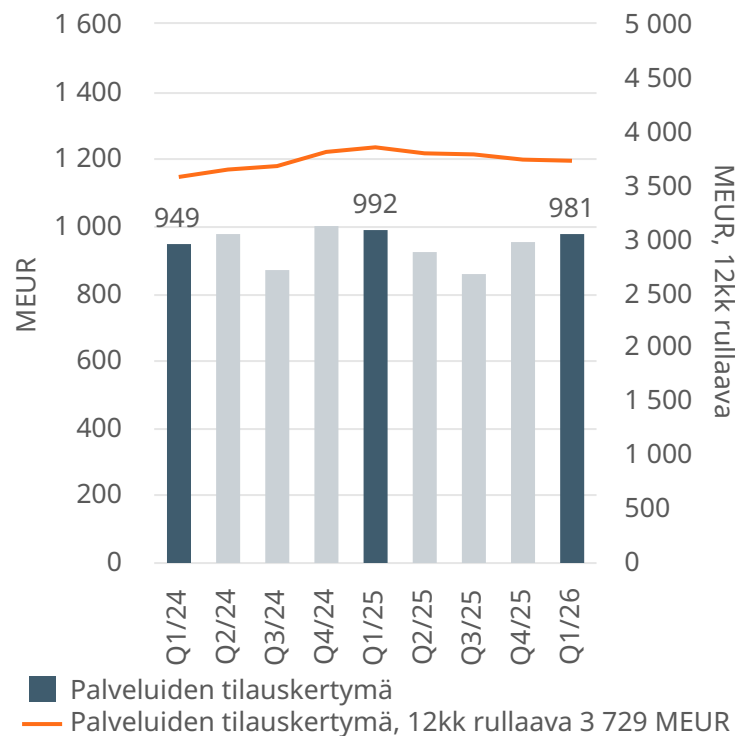


Orgaaninen tilauskertymä kasvoi 22 %

Laitteet



Palvelut



Tilauskertymä kasvoi 10 %

- Merenkulun tilauskertymä kasvoi 9 %
- Energian tilauskertymä kasvoi 56 %
- Energian varastoinnin tilauskertymä laski 53 %

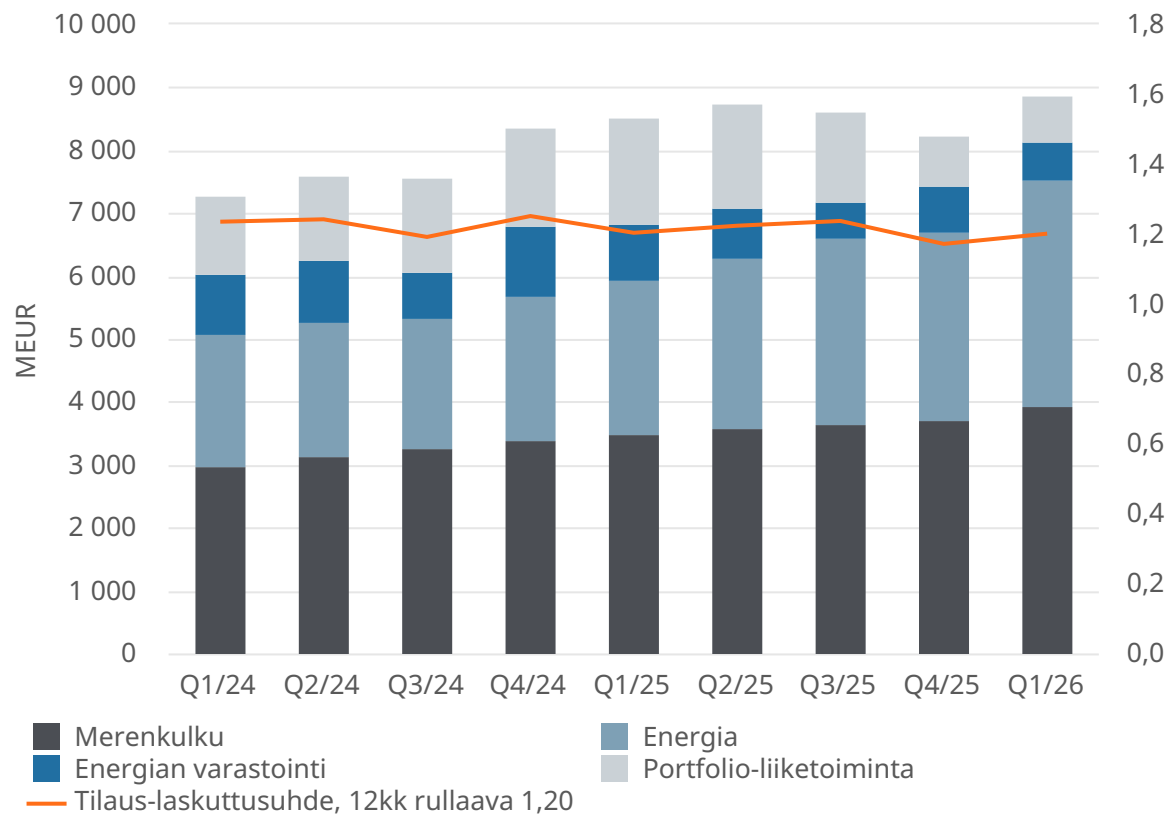
Laitteiden tilauskertymä kasvoi 23 %

Palveluiden tilauskertymä pysyi vakaana

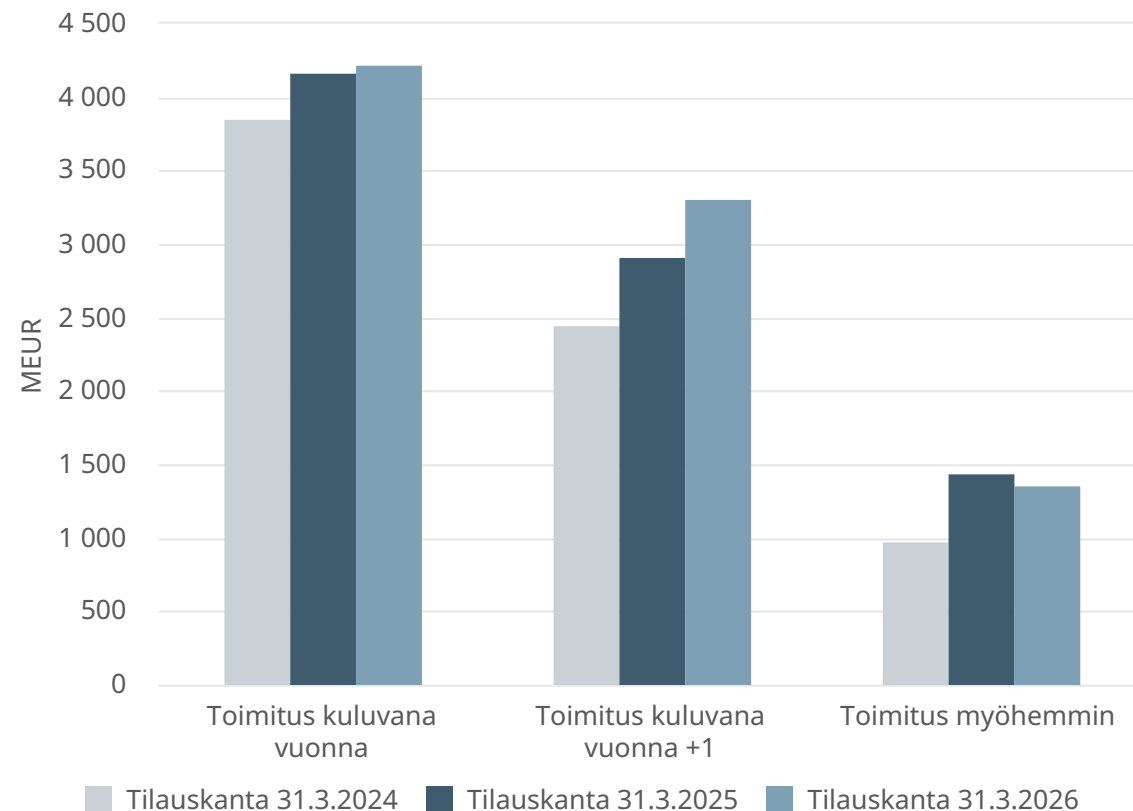
Vahva tilauskannan kehitys, ja rullaava tilaus-laskutussuhde pysyy yli yhden

Tilaukanta kasvaa huolimatta Portfolio-liiketoiminnan divestointeihin liittyvien noin 900 MEUR eliminoinnista

Tilaukanta liiketoiminnoittain



Tilaukannan toimitusaikataulu



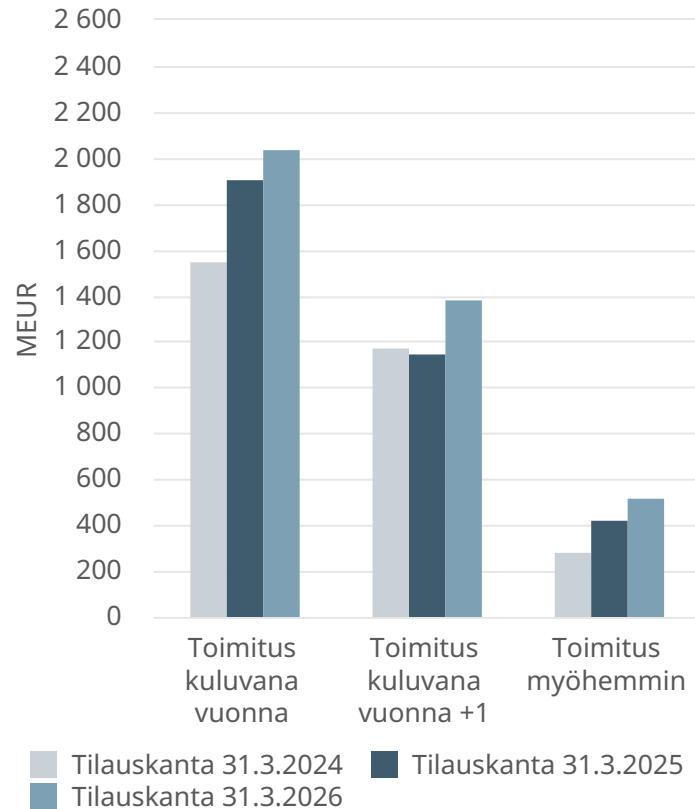
Huomautus: Kuluvan vuoden toimitusmäärät eivät sisällä vuoden alun liikevaihtoa.

Vuoden 2023 taloudelliset luvut on oikaistu vastaamaan uudelleenmääriteltyä organisaatorakennetta Marine Systemsin raportointisegmentin lakkauttamisen jälkeen 1. tammikuuta 2024. Gas Solutions -liiketoimintayksikkö siirrettiin Portfolio Business -yksikköön divestoinnin vuoksi, ja Exhaust Treatment and Shaft Line Solutions -liiketoimintayksiköt siirrettiin Marine Systemsistä Marine Poweriin, minkä seurauksena Marine Powerin nimi muuttui Marineksi 1. tammikuuta 2024. Energia-raportointisegmentti on jaettu kahteen itsenäiseen raportointisegmenttiin 1. huhtikuuta 2025 alkaen: Energia ja Energian varastointi. Vertailuluvut on oikaistu vastaamaan uutta segmenttirakennetta.

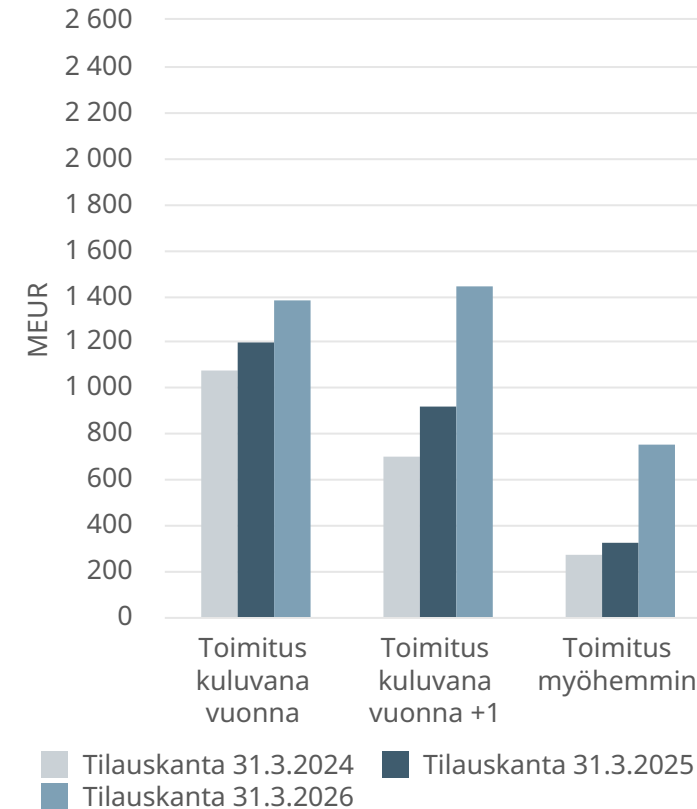
Nykyisen tilauskannan tuottama liikevaihto jakautuu pidemmälle tulevaisuuteen

Nykyisten tilauskantojen toimitusten ajallinen jakautuminen, MEUR

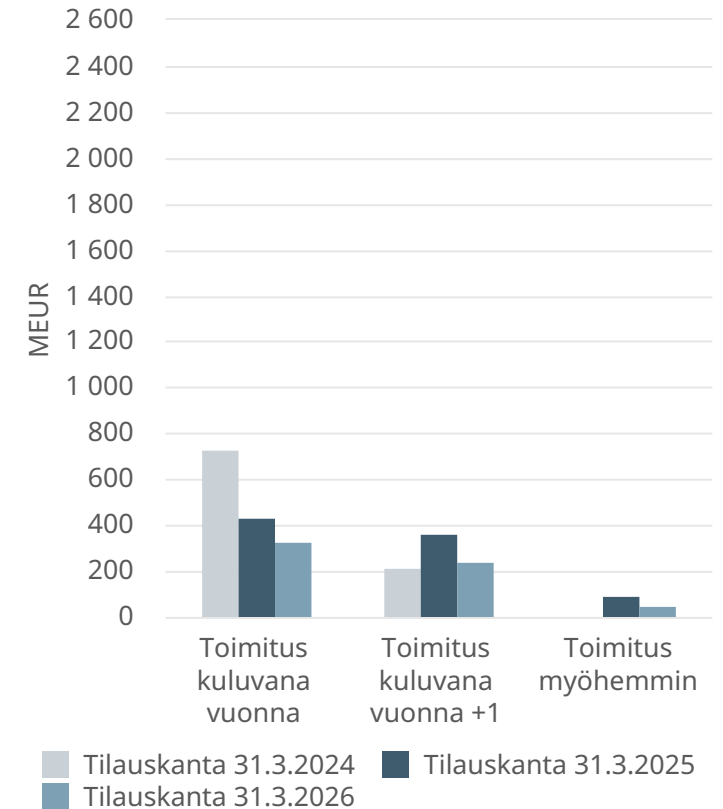
Merenkulku



Energia



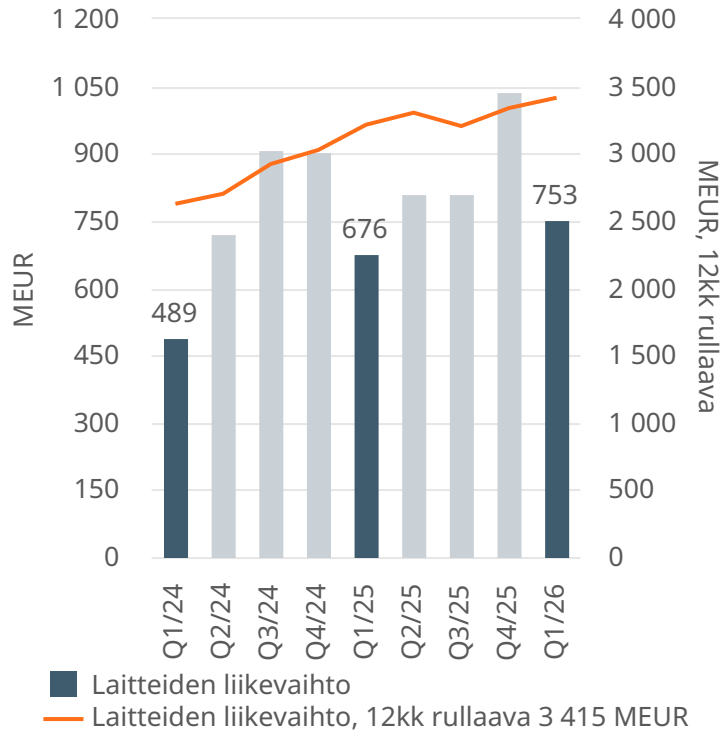
Energian varastointi



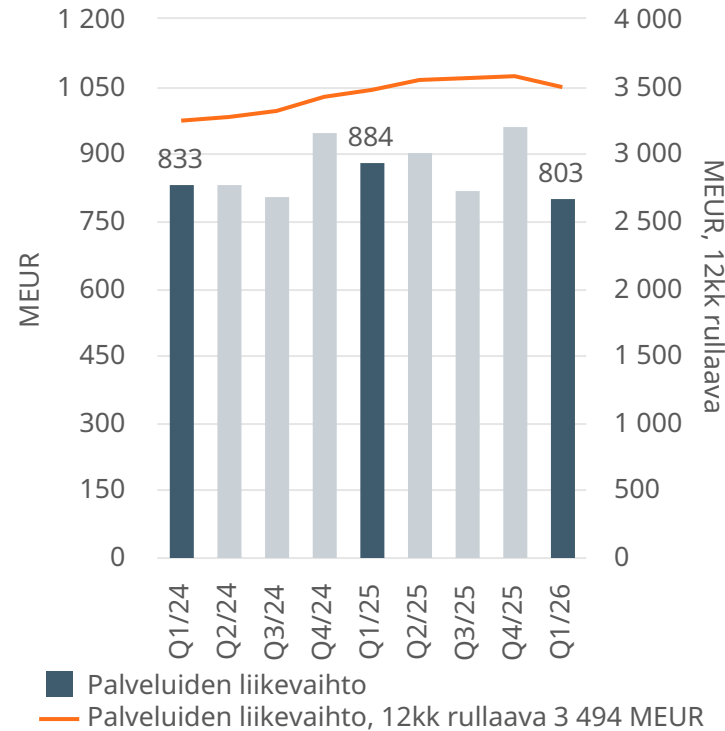
Huomaus: Kuluvan vuoden toimitusmäärät eivät sisällä vuoden alun liikevaihtoa.

Orgaaninen liikevaihto kasvoi 8 %

Laitteet



Palvelut



Liikevaihto pysyi vakaana

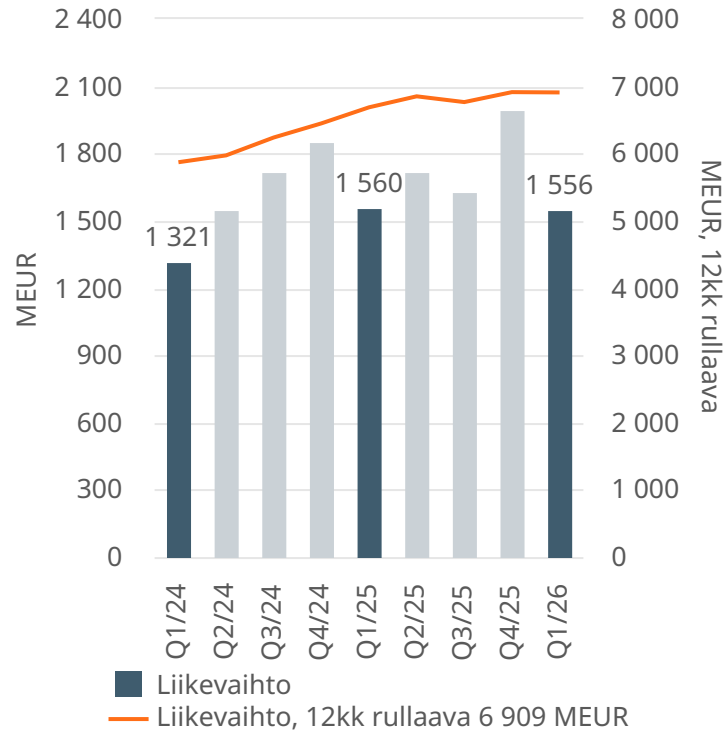
- Merenkulun liikevaihto pysyi vakaana
- Energian liikevaihto kasvoi 12 %
- Energian varastoinnin liikevaihto laski 14 %

Laitteiden liikevaihto kasvoi 11 %

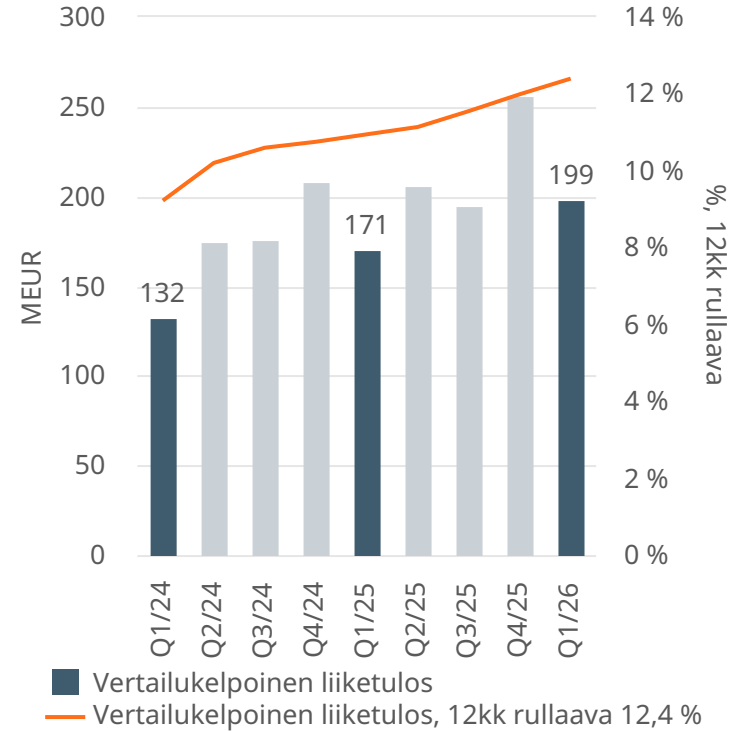
Palveluiden liikevaihto laski 9 %

Kannattavuus parani edelleen

Liikevaihto



Vertailukelpoinen liiketulos



Liikevaihto pysyi vakaana

Vertailukelpoinen liiketulos kasvoi 16 %

Vertailukelpoinen liiketulosmarginaali 12kk rullaava 12,4 % (10,9)

Teknologia- ja kumppanuuskohokohtia

Tuemme toimialojemme siirtymää kohti hiilineutraaliutta

Wärtsilä valittu merkittävään Yhdysvaltain voimalaitosprojektiin, joka vastaa datakeskusten kehittämisen aiheuttamaan kriittiseen energiantarpeeseen

- Wärtsilä on saanut tilauksen moottoreiden toimittamisesta amerikkalaiseen voimalaitokseen, jonka omistaa ja jota operoi sijoittajaomisteinen sähköyhtiö.
- Tämä tilaus koskee 24 Wärtsilä 50SG -moottoria, joiden teho on 429 MW. Moottorit on tarkoitettu Yhdysvalloissa sijaitsevaan datakeskusta palvelevaan voimalaitokseen.
- Tilaus kirjattiin tilauskertymään vuoden 2026 ensimmäisellä neljänneksellä.

Margaritaville at Sea valitsee Wärtsilän luotettavan toiminnan ja pitkän aikavälin suorituskyvyn vuoksi

- Wärtsilä on allekirjoittanut kymmenvuotisen elinkaarisopimuksen Margaritaville at Sean kanssa.
- Sopimus kattaa tällä hetkellä käytössä olevat Margaritaville at Sea Paradisen ja Margaritaville at Sea Islanderin sekä Margaritaville at Sea Beachcomberin, jonka on määrä aloittaa liikenteessä myöhemmin tänä vuonna.
- Kahden ensimmäisen aluksen sopimukset kirjattiin tilauskertymään vuoden 2026 ensimmäisellä neljänneksellä, ja kolmas alus seuraa perässä saman vuoden aikana.



Kaikkien portfolioliiketoimintojen divestointien odotetaan toteutuvan viimeistään vuoden 2026 kolmannella neljänneksellä

Gas Solutions

- Joulukuussa 2025 Wärtsilä ilmoitti sopineensa Gas Solutions -liiketoimintansa myynnistä Mutares SE & Co. KGaA:lle.
- Vuoden 2025 vuotuinen liikevaihto oli noin 390 miljoonaa euroa.
- Hyväksyntöjen mukaan transaktion odotetaan toteutuvan vuoden 2026 toisella neljänneksellä.

Water & Waste

- Helmikuussa 2026 Wärtsilä ilmoitti sopineensa Water & Waste -liiketoimintansa myynnistä ruotsalaiselle sijoitusyhtiölle Solix Group AB:lle.
- Vuoden 2025 vuotuinen liikevaihto oli noin 50 miljoonaa euroa.
- Transaktion odotetaan toteutuvan vuoden 2026 kolmannella neljänneksellä, jos hyväksynät saadaan.
- Tämän jälkeen Wärtsilä on saanut päätökseen kaikkien portfolioliiketoimintaansa kuuluvien liiketoimintayksiköiden myynnin, eikä vuoden 2026 viimeisestä neljänneksestä alkaen ole jäljellä yhtään yksikköä.

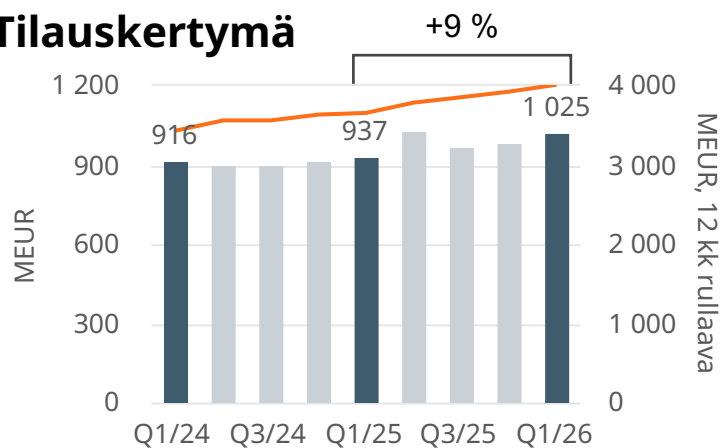
Merenkulku



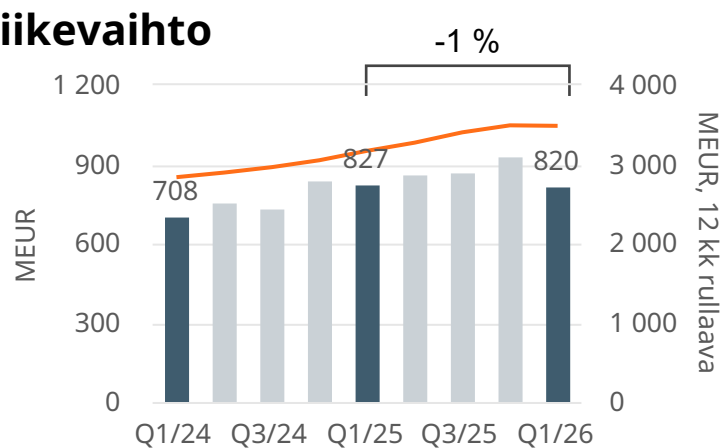
Merenkulku: Tilauskertymä ja vertailukelpoinen liiketulos kasvoivat

Palveluiden tilauskertymä kasvoi 4 % korkeamman sopimusaktiviteetin tukemana

Tilauskertymä




Liikevaihto

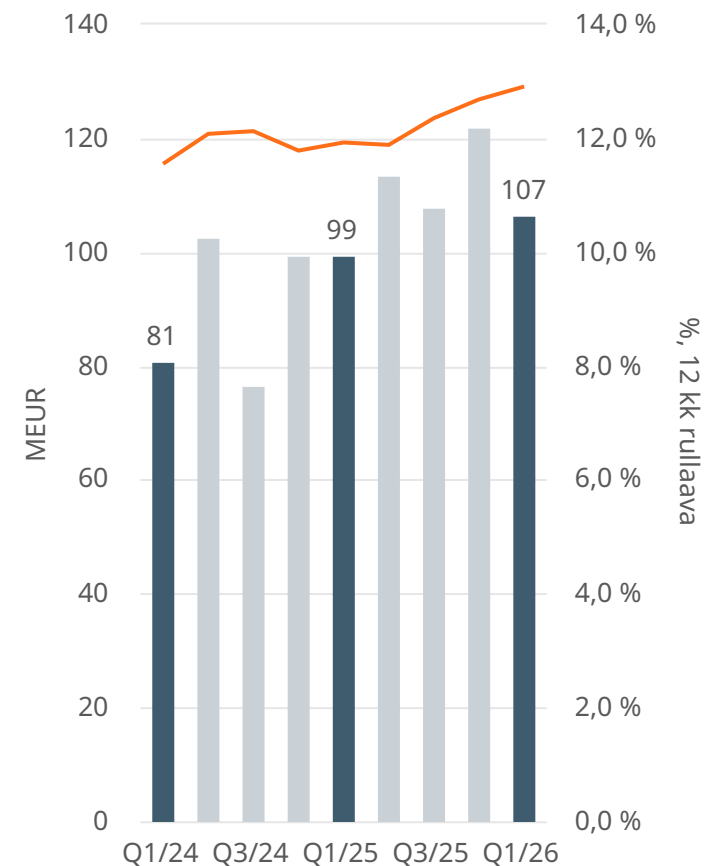


Vertailukelpoinen liiketulos

MEUR



Vertailukelpoinen liiketulos

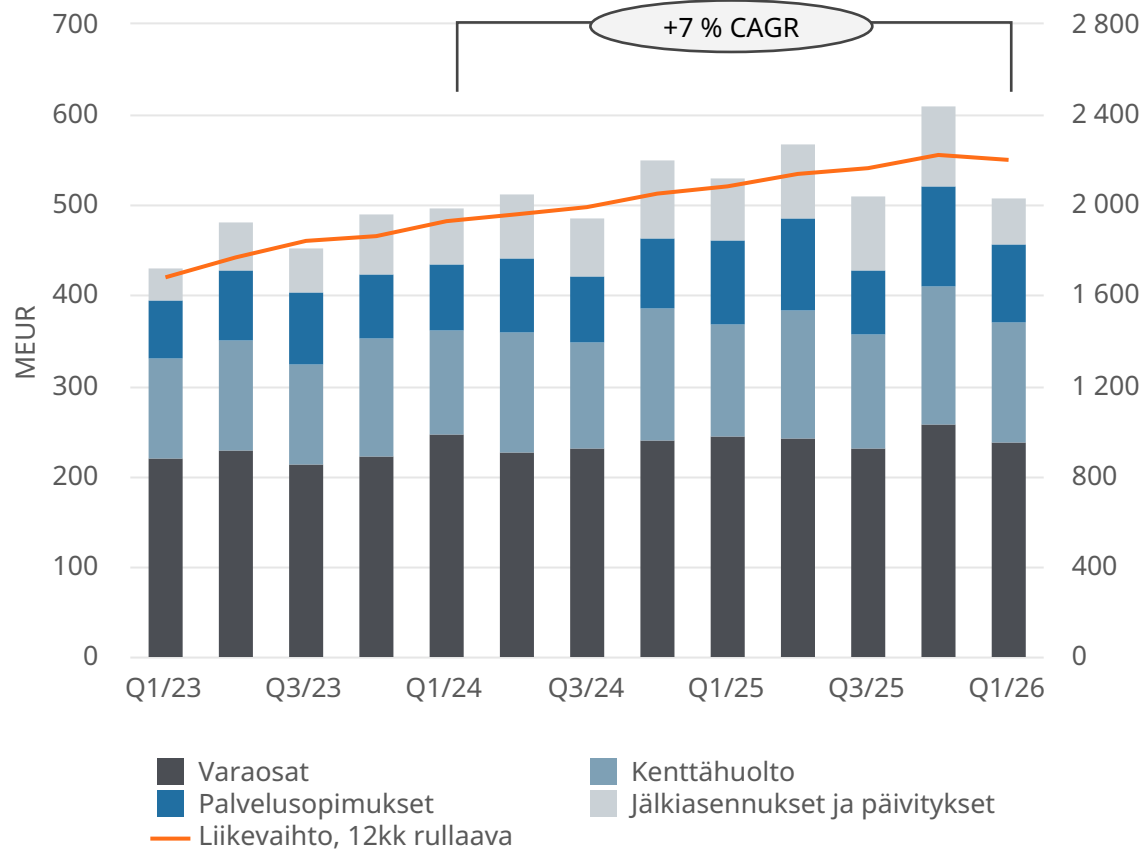


Vuoden 2023 taloudelliset luvut on oikaistu vastaamaan uudelleenmääriteltyä organisaatorakennetta Marine Systemsin raportointisegmentin lopettamisen jälkeen 1.1.2024 alkaen. Exhaust Treatment ja Shaft Line Solutions -liiketoimintayksiköt siirrettiin Marine Systemsistä Marine Poweriin, minkä seurauksena Marine Power muutti nimensä Wärtsilä Marineksi. Vuoden 2023 viimeisen neljänneksen taloudellisia lukuja ei ole oikaistu nykyisen organisaatorakenteen huomioon ottamiseksi, eivätkä ne ole vertailukelpoisia.

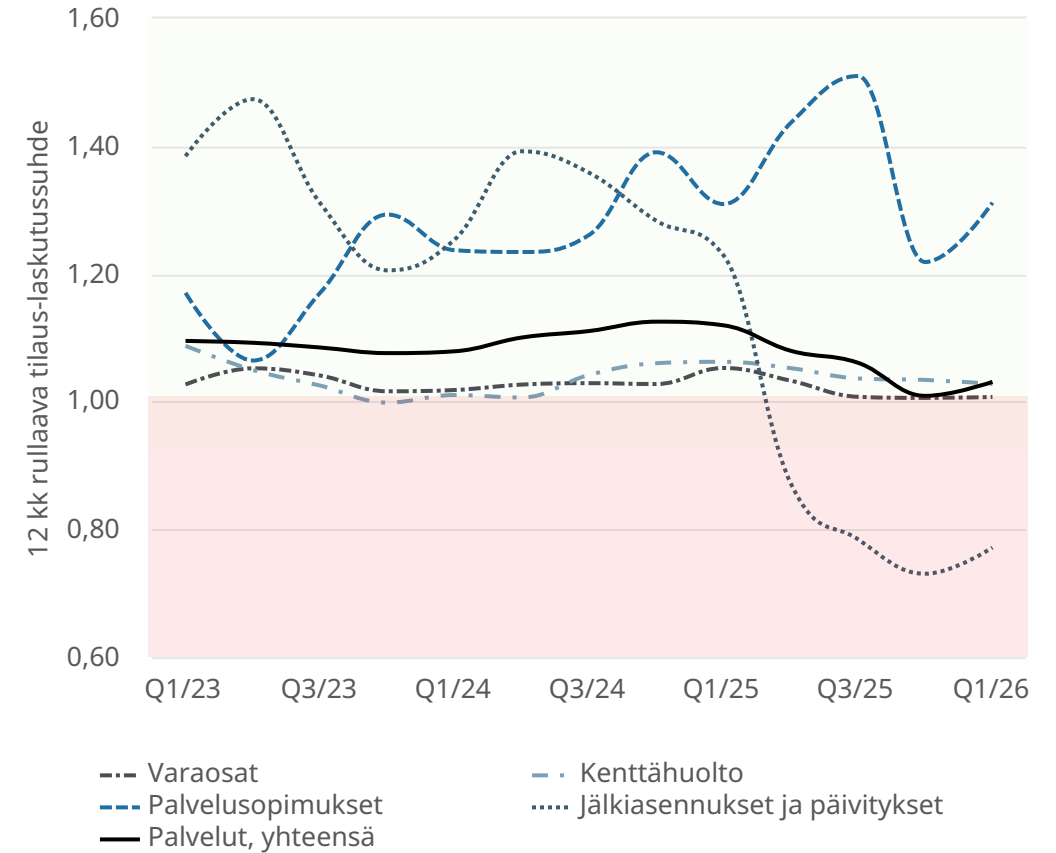
Kokonaisuudessaan Merenkulun palveluiden tilaus-laskutussuhde yli 1

Rullaava 12 kuukauden tilaus-laskutussuhde pysyy yli yhden kaikissa palvelukategorioissa lukuun ottamatta jälkiasennuksia ja päivityksiä

Merenkulun palvelut, liikevaihto



Merenkulun palvelut, tilaus-laskutussuhde



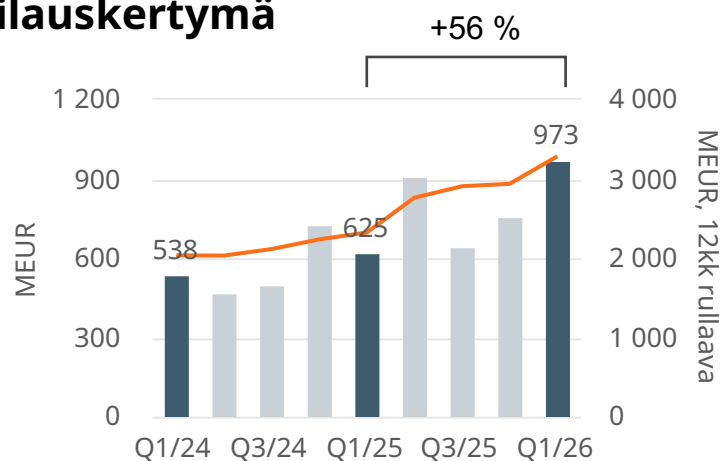
Energia



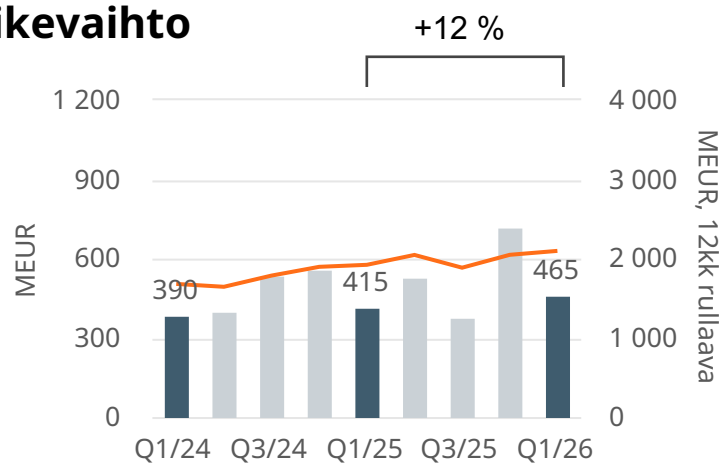
Energia: Tilauskertymä, liikevaihto ja vertailukelpoinen liiketulos paranivat

Wärtsilä Energia -liiketoiminnassa ennätysellinen neljännesvuosittainen tilauskertymä

Tilauskertymä



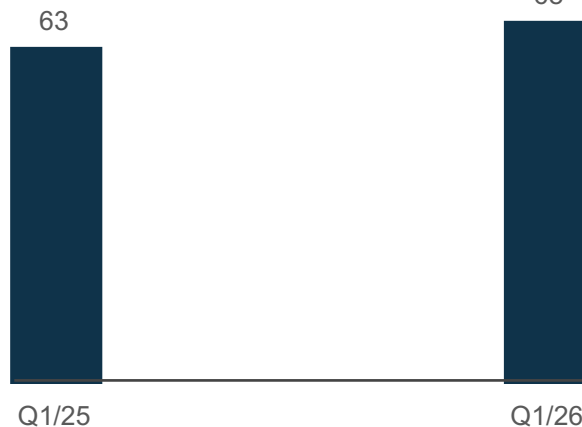
Liikevaihto



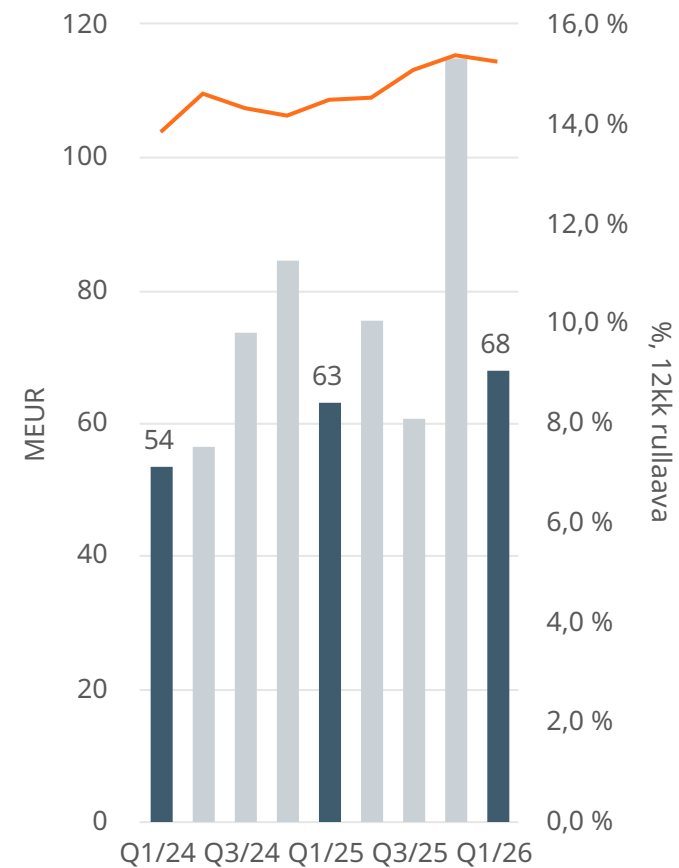
Vertailukelpoinen liiketulos

MEUR

- ↑ + Parempi operatiivinen vipuvaikutus
- ↓ - Matalammat palveluvolyymit
- ↓ - Kasvaneet T&K-kustannukset



Vertailukelpoinen liiketulos

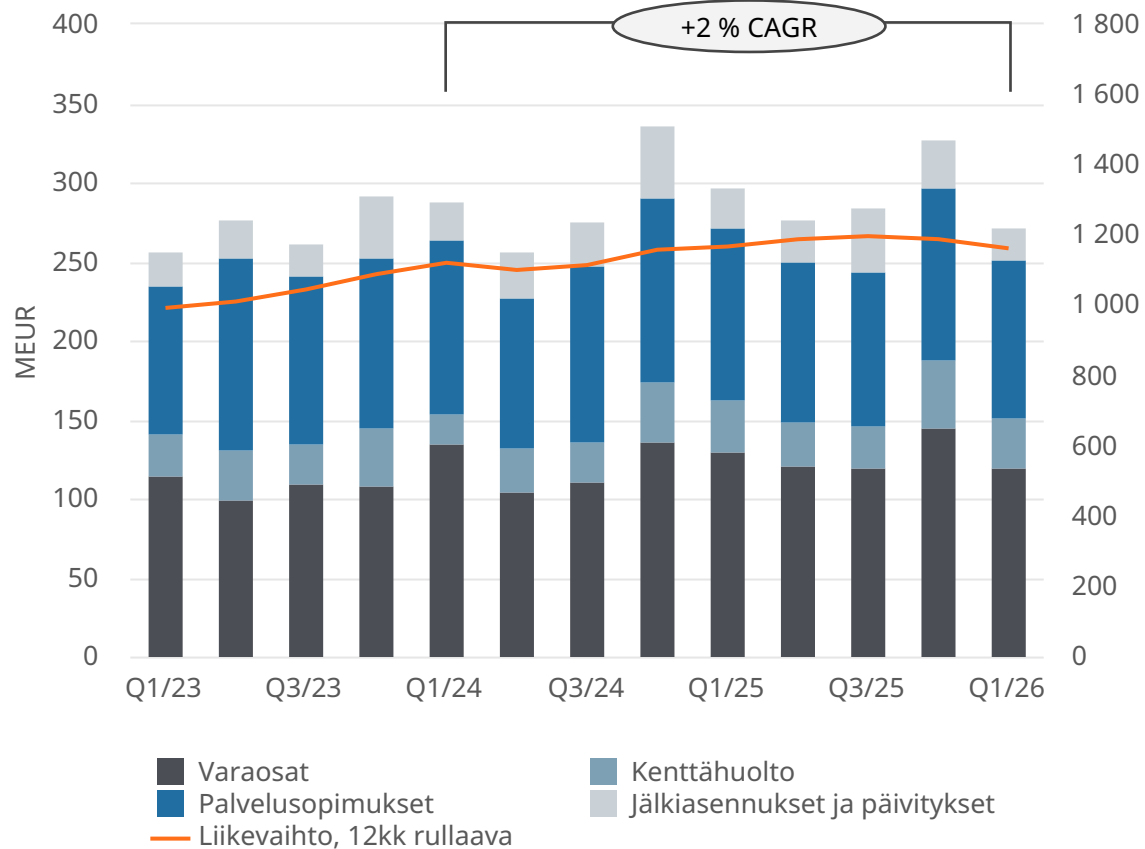


1. huhtikuuta 2025 alkaen Energia-raportointisegmentti on jaettu kahdeksi itsenäiseksi raportointisegmentiksi: Energia ja Energian varastointi. Vertailuluvut on oikaistu vastaamaan uutta segmenttirakennetta.

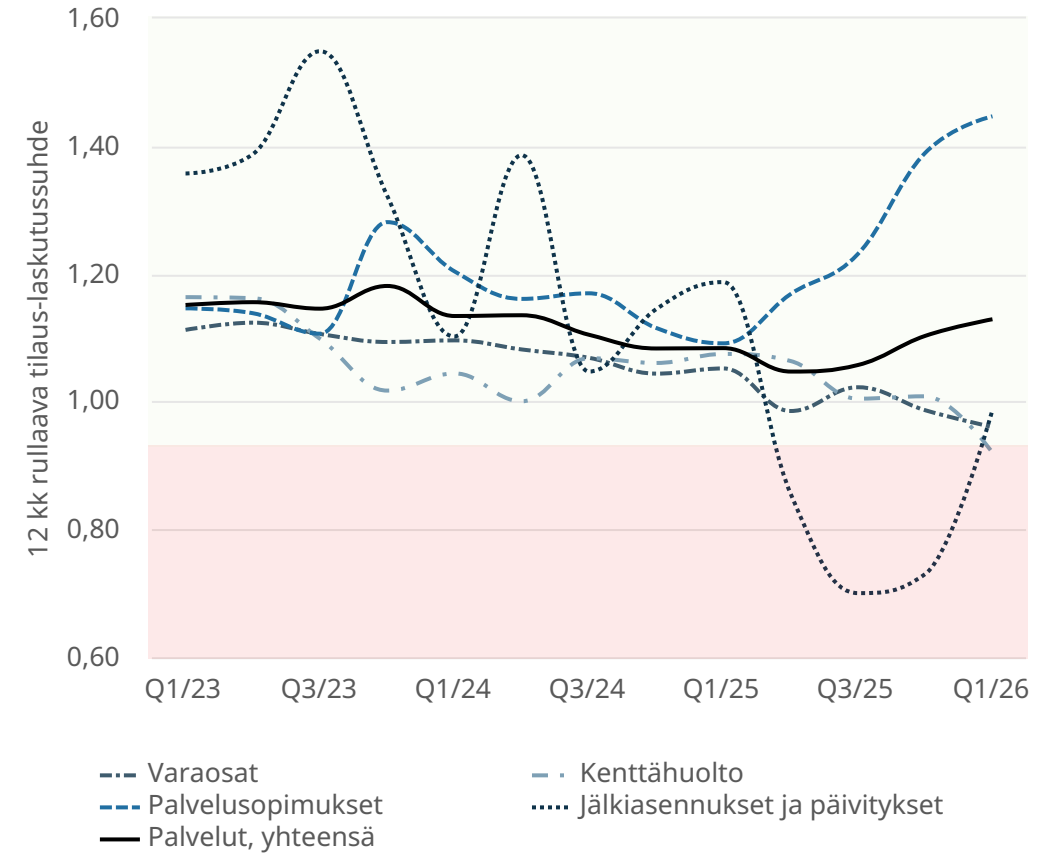
Kokonaisuudessaan Energian palveluiden tilaus-laskutussuhde yli 1

Vahvaa kasvua palvelusopimuksissa sekä jälkiasennuksissa ja päivityksissä

Energian palvelut, liikevaihto



Energian palvelut, tilaus-laskutussuhde



1. huhtikuuta 2025 alkaen Energia-raportointisegmentti on jaettu kahdeksi itsenäiseksi raportointisegmentiksi: Energia ja Energian varastointi. Vertailuluvut on oikaistu vastaamaan uutta segmenttirakennetta.

Energian varastointi

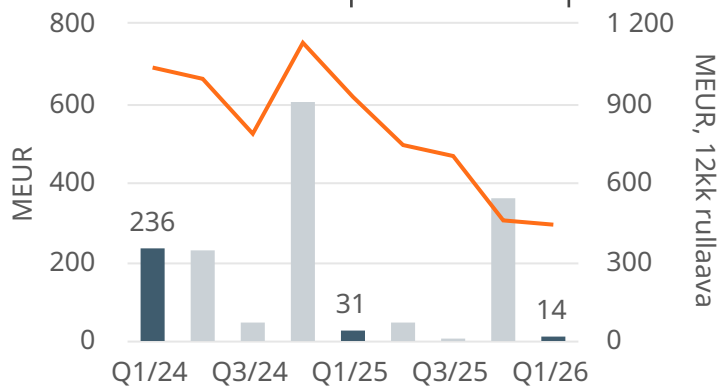


Energian varastointi: Vertailukelpoinen liiketulos kasvoi

Ensimmäisellä neljänneksellä ei saatu laitetilauksia, mutta liiketoiminta on luonteeltaan epätasaista

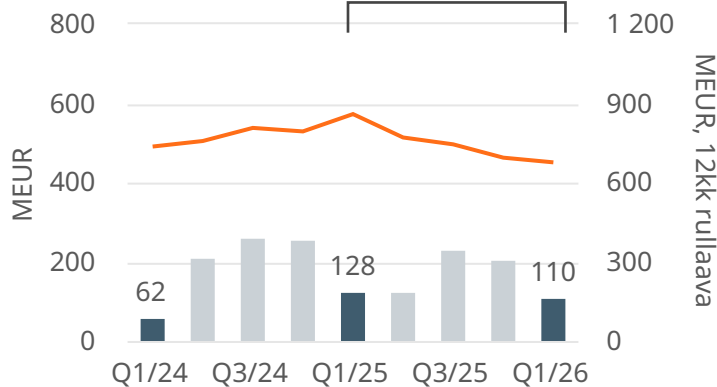
Tilaukset

-53 %



Liikevaihto

-14 %



Vertailukelpoinen liiketulos


MEUR



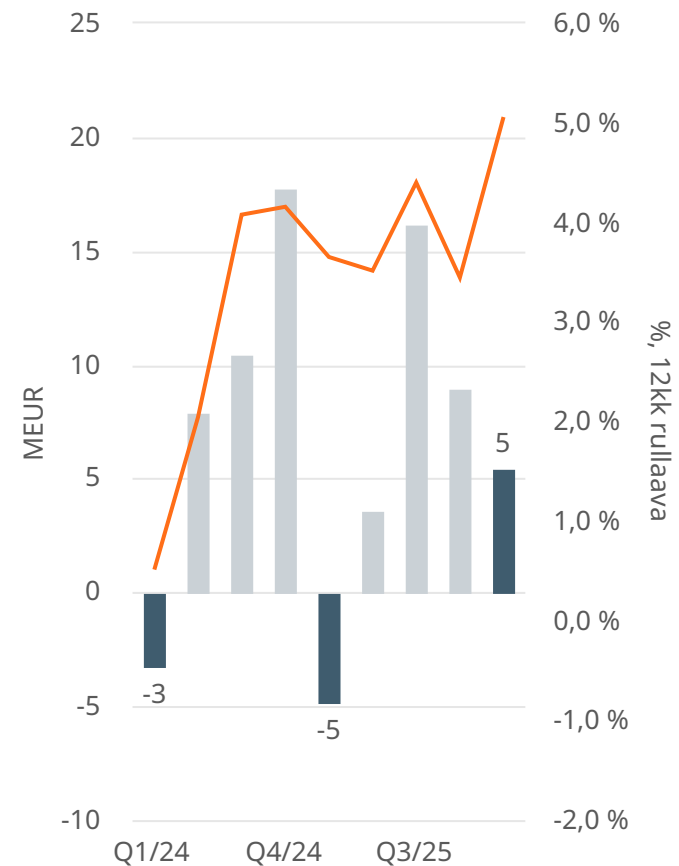
- + Vahva projektitoteutus
- + Vähentynyt henkilöstömäärä



- Matalammat laitevolyymit

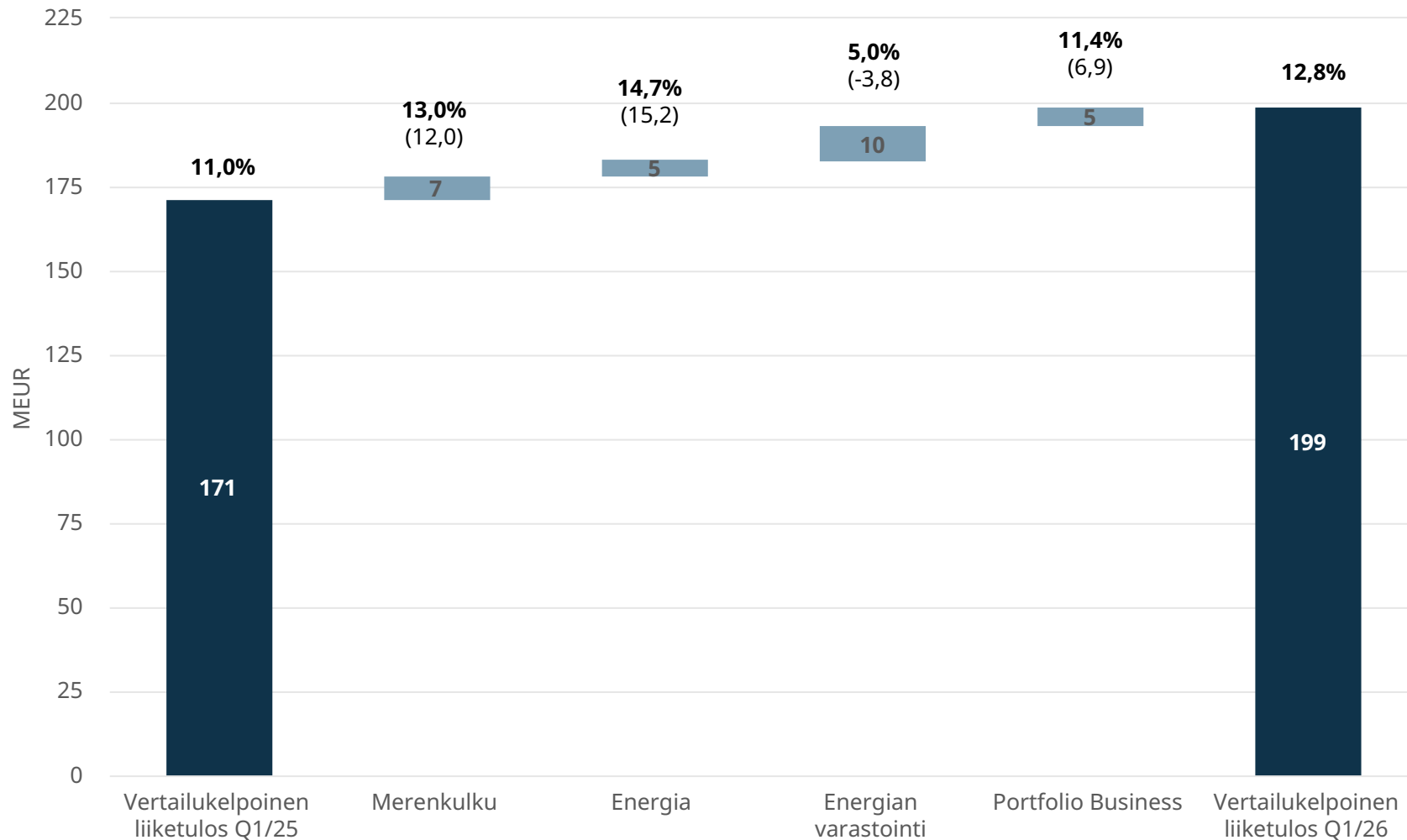


Vertailukelpoinen liiketulos



1. huhtikuuta 2025 alkaen Energia-raportointisegmentti on jaettu kahdeksi itsenäiseksi raportointisegmentiksi: Energia ja Energian varastointi. Vertailuluvut on oikaistu vastaamaan uutta segmenttirakennetta.

Vertailukelpoinen liike-tulos parani – kaikkien liiketoimintojen hyvän kehityksen tukemana



Vertailukelpoinen liike-tulos kasvoi 16 %

Muut keskeiset talousluvut



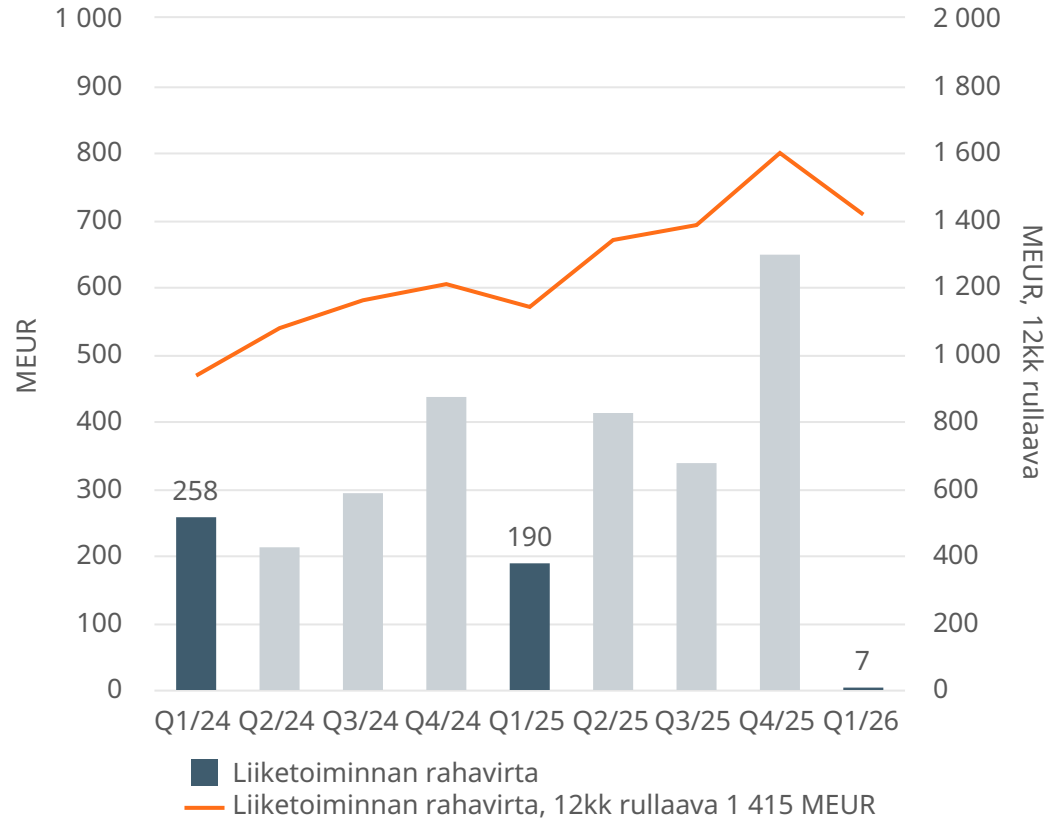
Nettokäyttöpääoma pysyy poikkeuksellisen alhaisella tasolla

MEUR	1-3/2026	1-3/2025
Liiketoiminnan rahavirta	7	190
Nettokäyttöpääoma	-1 139	-770
Korolliset nettovelat	-1 567	-817
EBITDA	236	207
Sijoitetun pääoman tuotto (ROCE), %*	63,8	40,6
Nettovelkaantumisasaste	-0,65	-0,34
Omavaraisuusaste, %	35,0	35,2
Tulos/osake, laimentamaton ja laimennettu, EUR	0,25	0,21

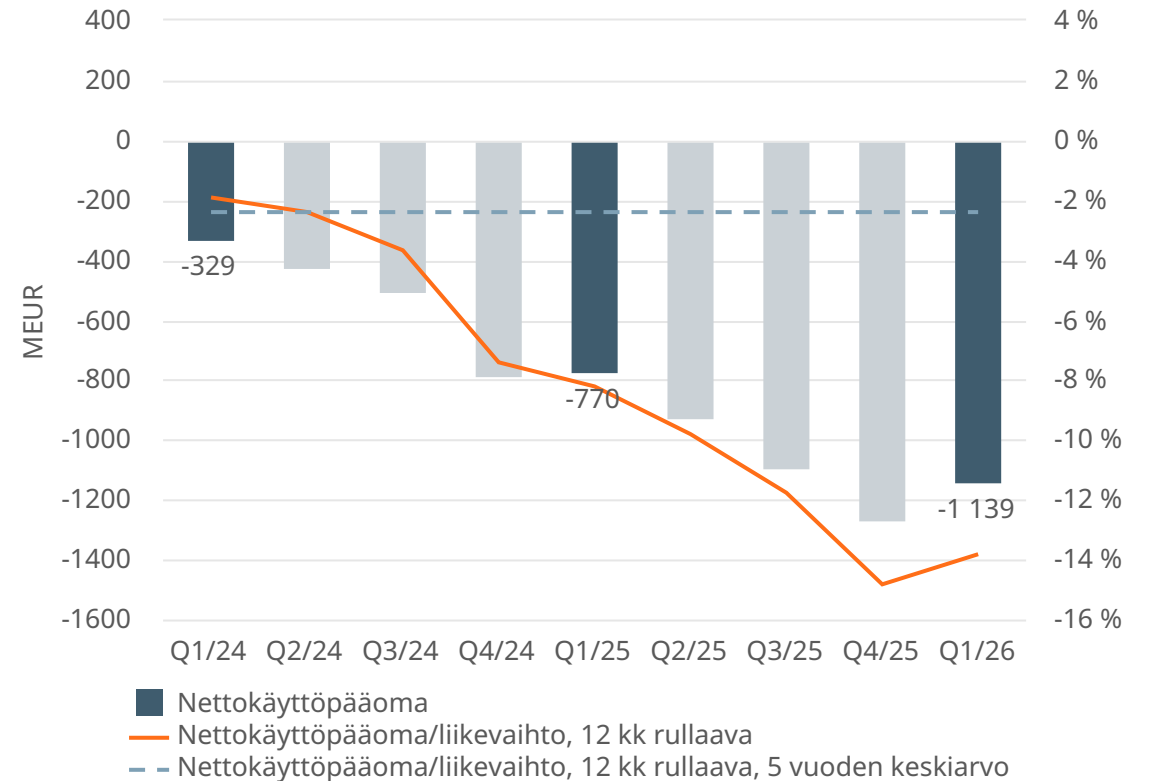
*Viimeiset 12kk.

Liiketoiminnan rahavirta laski pääasiassa nettokäyttöpääoman kasvun vuoksi poikkeuksellisen alhaiselta tasolta

Liiketoiminnan rahavirta



Nettokäyttöpääoman suhde liikevaihtoon

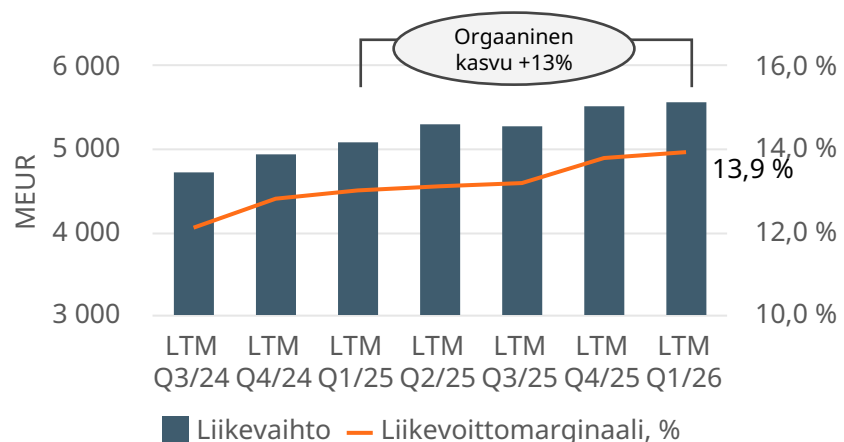


Keskimääräinen käyttöpääoma lasketaan ottamalla kauden aloitus- ja loppuarvon keskiarvo.

Vankkaa edistystä Merenkulun ja Energian yhdistettyjen taloudellisten tavoitteiden saavuttamisessa

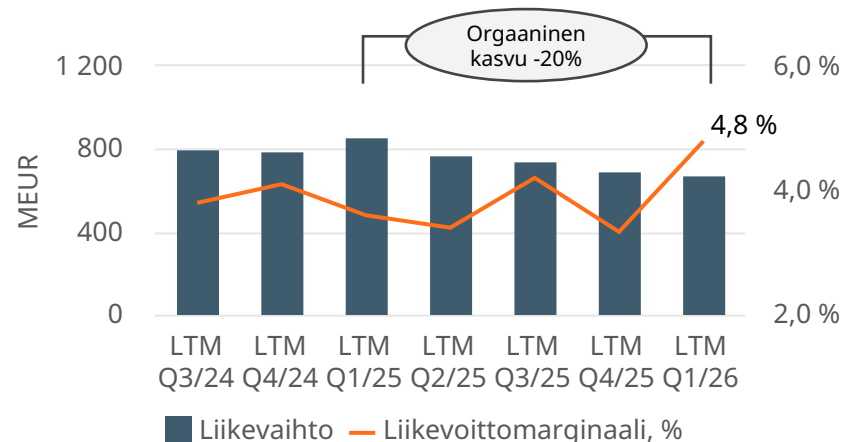
Merenkulku ja Energia yhdessä

Liikevaihto ja liikevoittomarginaali (%), viimeiset 12 kk



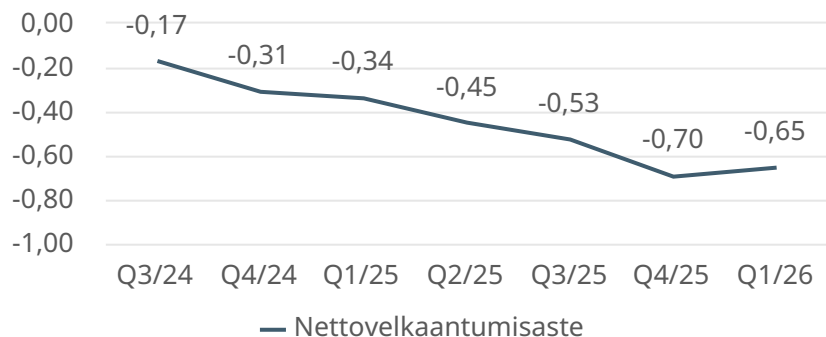
Energian varastointi

Liikevaihto ja liikevoittomarginaali (%), viimeiset 12 kk



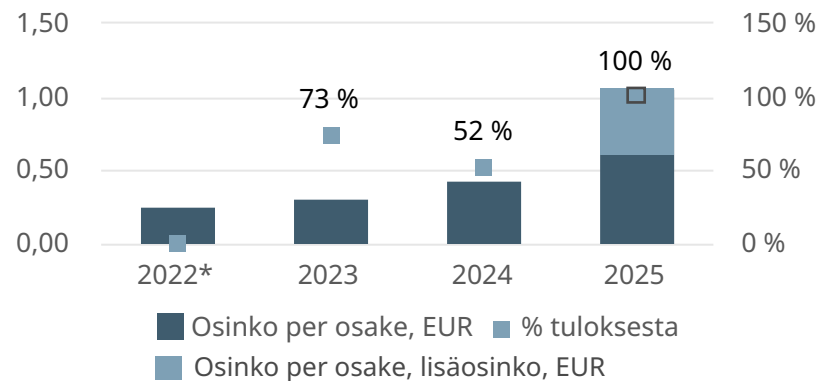
Konserni

Nettovelkaantumisaste



Konserni

Osingonjako



Merenkulku ja Energia,
yhdistetyt taloudelliset tavoitteet

- Vuosittainen orgaaninen kasvu 5%
- Liikevoittomarginaali 14%

Energian varastointi,
taloudelliset tavoitteet

- Matala kaksinumeroinen vuosittainen orgaaninen kasvu
- Liikevoittomarginaali 3-5%

Konserni

taloudelliset tavoitteet

- Nettovelkaantumisaste on alle 0,5
- Osingonjako vähintään 50% tuloksesta

*Vuonna 2022 osinkoa maksettiin negatiivisesta osakekohtaisesta tuloksesta huolimatta

Näkymät

Merenkulku

Wärtsilä ennakoi seuraavien 12 kuukauden (Q2/2026–Q1/2027) kysyntäympäristön olevan samankaltainen kuin vertailukaudella.

Energia

Wärtsilä ennakoi seuraavien 12 kuukauden (Q2/2026–Q1/2027) kysyntäympäristön olevan parempi kuin vertailukaudella.

Energian varastointi

Wärtsilä ennakoi seuraavien 12 kuukauden (Q2/2026–Q1/2027) kysyntäympäristön olevan parempi kuin vertailukaudella. Nykyinen geopoliittinen epävarmuus vaikuttaa kuitenkin erityisesti tähän liiketoiminta-alueeseen ja saattaa vaikuttaa kasvuun.

Wärtsilä painottaa, että nykyiset merkittävät ulkoiset epävarmuustekijät vaikeuttavat tulevaisuuden ennusteiden tekemistä. Merkittävä geopoliittinen epävarmuus, maailmankaupan muutokset ja tulleeihin liittyvä epätietoisuus aiheuttavat riskin investointipäätösten lykkäämisestä ja maailmantalouden hidastumisesta.



Q&A



Tulossa: Wärtsilä Pääomamarkkinapäivä

Pvm: 3. marraskuuta 2026

Aika: 14:00-17:30 EET

Paikka: Helsinki ja suoran webcast-lähetyksen kautta

Tapahtuman isännöi konsernijohtaja Håkan Agnevall yhdessä Wärtsilän johtokunnan jäsenten kanssa.

Pääomamarkkinapäivän jälkeen 4. marraskuuta 2026 järjestetään **vierailu Wärtsilän Sustainable Technology Hub -keskukseen Vaasassa.**

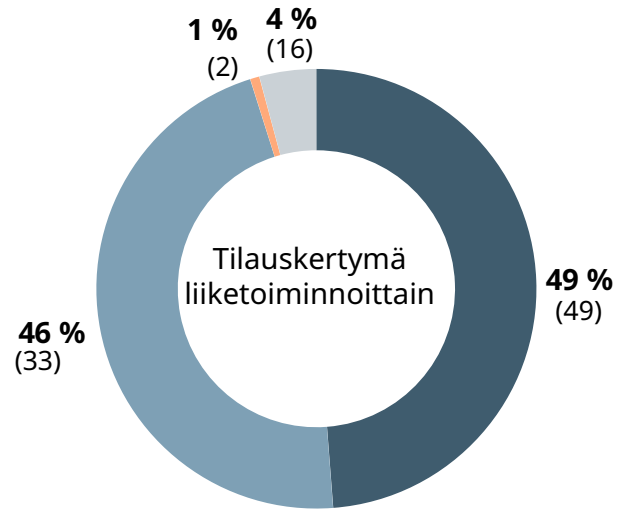


Liite

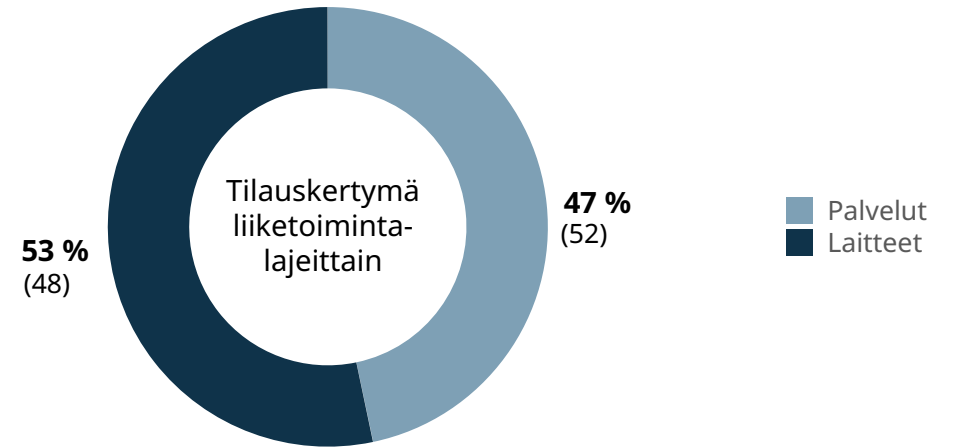


Tilaukset

Kehitys ensimmäisellä neljänneksellä



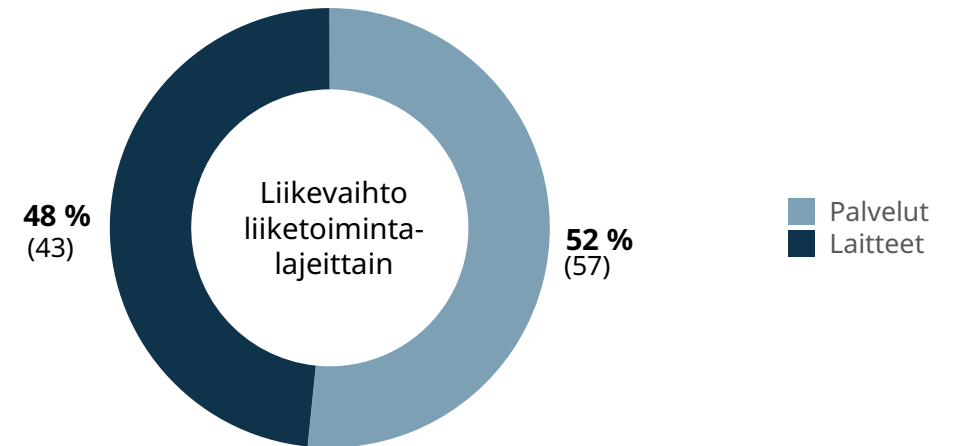
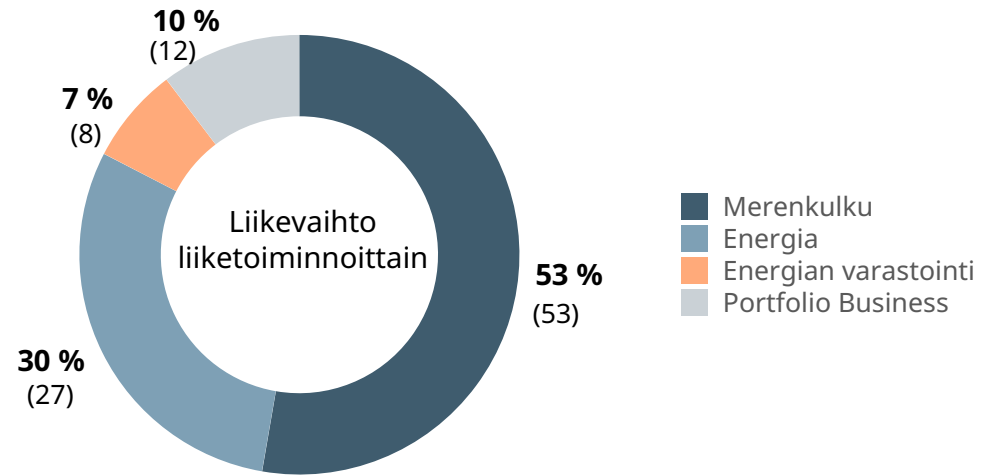
- Merenkulku
- Energia
- Energian varastointi
- Portfolio Business



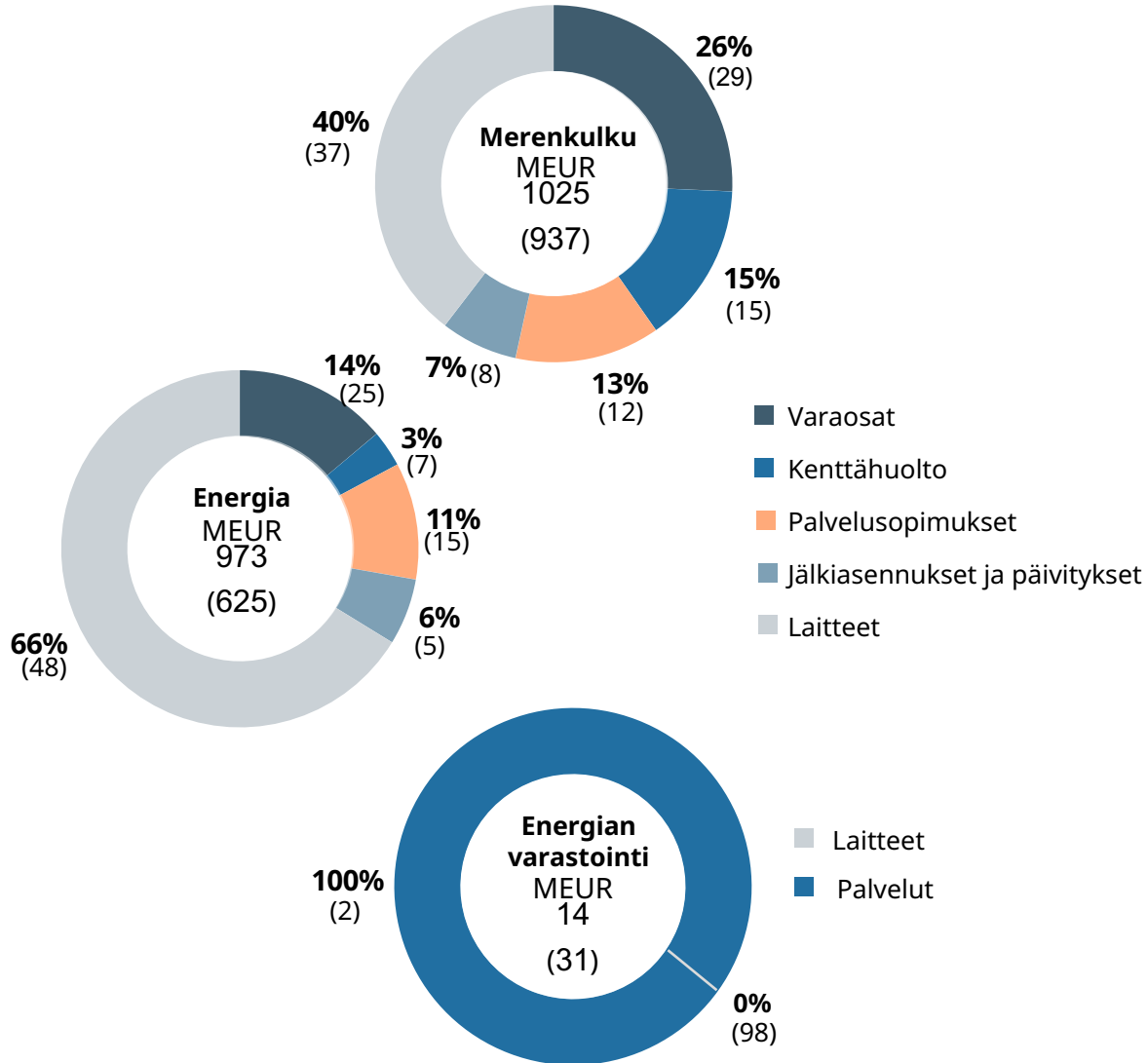
- Palvelut
- Laitteet

Liikevaihto

Kehitys ensimmäisellä neljänneksellä



Tilaukertymän kehitys liiketoimintalajeittain ensimmäisellä neljänneksellä

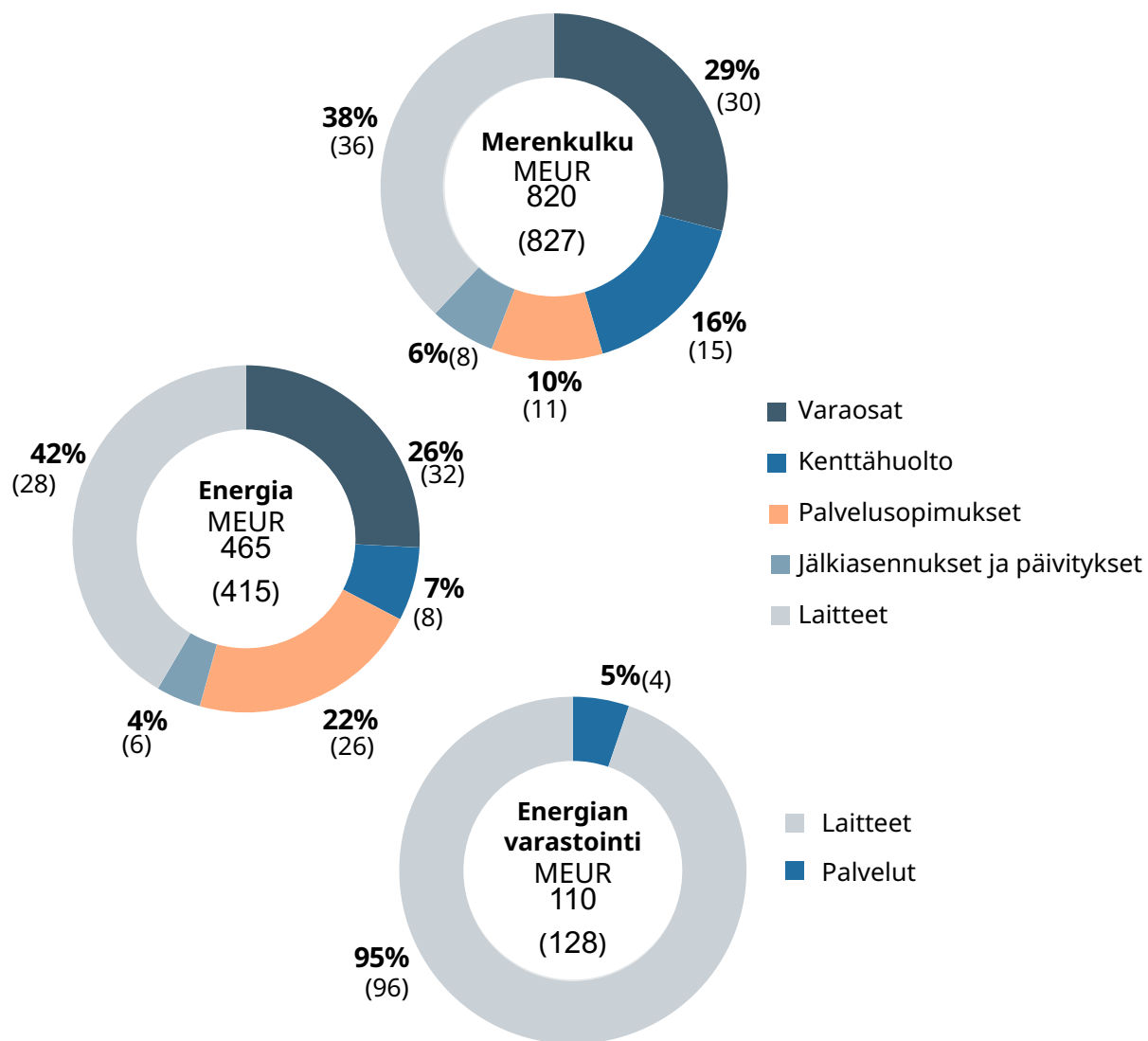


Tilaukertymän kasvu, %

	1-3/2026 raportoitu muutos	1-3/2026 orgaaninen muutos
Konsernin tilaukertymä	10 %	22 %
josta palvelut	-1 %	9 %
josta laitteet	23 %	36 %
Merenkulun tilaukertymä	9 %	13 %
josta palvelut	4 %	9 %
josta laitteet	18 %	20 %
Energian tilaukertymä	56 %	66 %
josta palvelut	0 %	6 %
josta laitteet	116 %	132 %
Merenkulun ja Energian yhdistetty tilaukertymä	28 %	34 %
josta palvelut	3 %	8 %
josta laitteet	63 %	72 %
Energian varastoinnin tilaukertymä	-53 %	-51 %
josta palvelut	2 105 %	2 173 %
josta laitteet	-100 %	-100 %

Orgaaninen kasvu ilman valuuttakurssivaikutusta ja yritysostojen ja -myyntien vaikutusta

Liikevaihdon kehitys liiketoimintalajeittain ensimmäisellä neljänneksellä



Liikevaihdon kasvu, %

	1-3/2026 raportoitu muutos	1-3/2026 orgaaninen muutos
Konsernin liikevaihto	0 %	8 %
josta palvelut	-9 %	-1 %
josta laitteet	11 %	20 %
Merenkulun liikevaihto	-1 %	2 %
josta palvelut	-4 %	-1 %
josta laitteet	5 %	6 %
Energian liikevaihto	12 %	16 %
josta palvelut	-9 %	-4 %
josta laitteet	65 %	67 %
Merenkulun ja Energian yhdistetty liikevaihto	3 %	7 %
josta palvelut	-6 %	-2 %
josta laitteet	22 %	23 %
Energian varastoinnin liikevaihto	-14 %	-12 %
josta palvelut	27 %	37 %
josta laitteet	-15 %	-14 %

Orgaaninen kasvu ilman valuuttakurssivaikutusta ja yritysostojen ja -myyntien vaikutusta

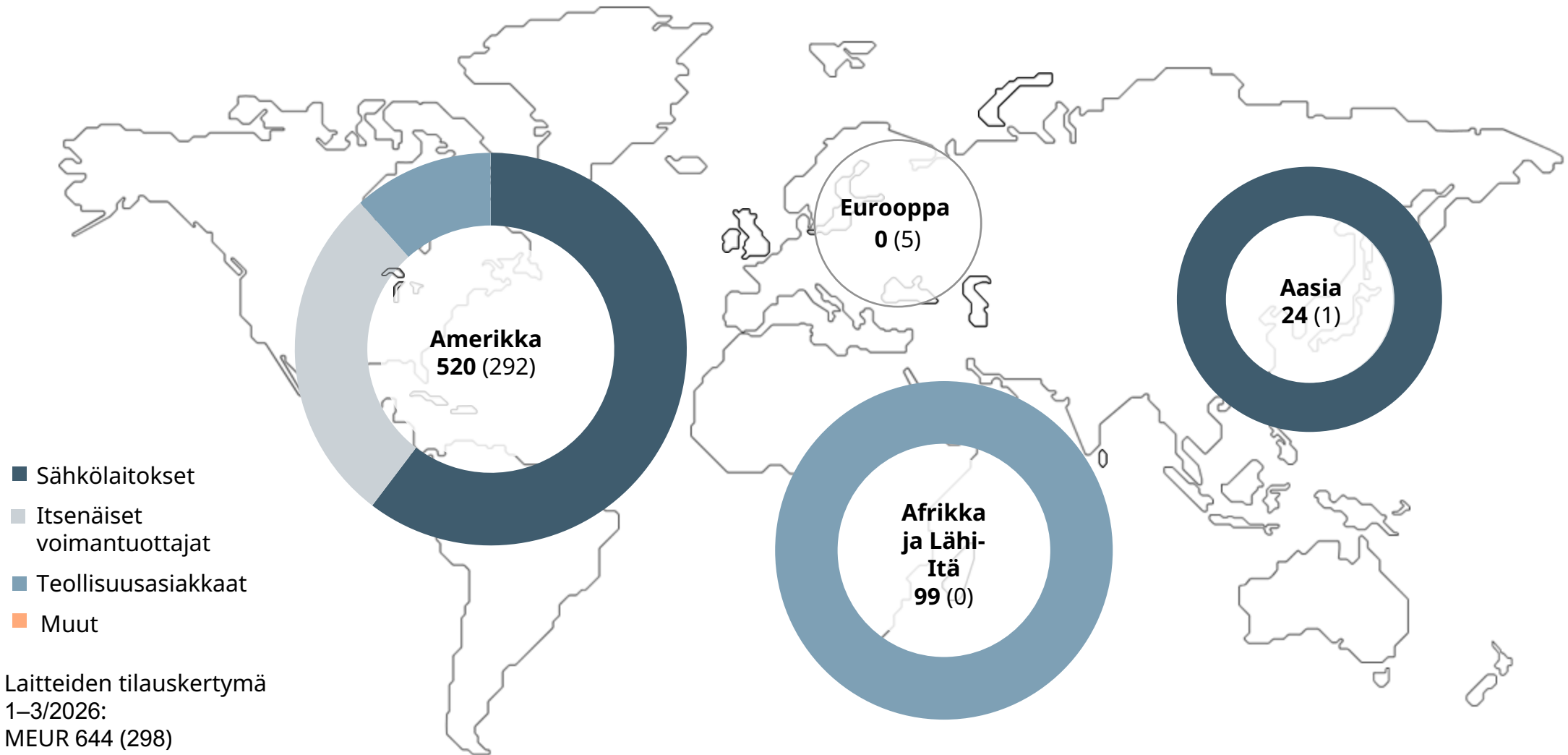
Tammi-maaliskuun tilauskertymä asiakassegmenteittäin

Merenkulku	Kaasunkuljetus -alukset	Matkustaja- alukset	Offshore	Merivoimat	Erikoisalukset	Kauppalaivat	Muut
Laitteet	10 % (6)	32 % (9)	11 % (5)	10 % (8)	9 % (6)	23 % (62)	4 % (5)
Palvelut	15 % (12)	24 % (22)	17 % (15)	10 % (8)	10 % (12)	24 % (31)	1 % (1)
Yhteensä	13 % (10)	27 % (17)	15 % (11)	10 % (8)	10 % (10)	23 % (42)	2 % (2)

Energia	Sähkölaitokset	Itsenäiset voimantuottajat	Teollisuusasiakkaat	Muut
Laitteet	53 % (56)	23 % (44)	25 % (0)	0 % (0)
Palvelut	27 % (36)	26 % (29)	23 % (23)	24 % (12)
Yhteensä	44 % (45)	24 % (36)	24 % (12)	8 % (6)

Energian varastointi	Sähkölaitokset	Itsenäiset voimantuottajat	Teollisuusasiakkaat	Muut
Yhteensä	0 % (16)	0 % (84)	0 % (0)	0 % (0)

Tammi-maaliskuun Energia-liiketoiminnan laitetilaukset maailmanlaajuisesti





WÄRTSILÄ