

Wärtsilä Oyj Abp

Osavuosisikatsaus

Tammikuu - maaliskuu 2024



Kaksinumeroinen vertailukelpoinen liikevoittomarginaali ja jälleen vahva tilauskertymä

Ellei toisin mainita, suluissa esitetyt vertailuluvut viittaavat samaan ajanjaksoon edellisenä vuonna.

Keskeistä kaudelta tammi-maaliskuu 2024

- Tilauskertymä kasvoi 11% 1 924 miljoonaan euroon (1 739), ja orgaaninen kasvu oli 17%
- Palveluiden tilauskertymä kasvoi 7% 949 miljoonaan euroon (889)
- Tilauskanta kauden lopussa kasvoi 19% 7 294 miljoonaan euroon (6 153)
- Liikevaihto laski 10% 1 321 miljoonaan euroon (1 465), ja orgaaninen lasku oli 6%
- Tilaus-laskutussuhde oli 1,46 (1,19)
- Vertailukelpoinen liiketulos kasvoi 50% 132 miljoonaan euroon (88), joka oli 10,0% liikevaihdosta (6,0)
- Liiketulos kasvoi 35 miljoonaa euroa 127 miljoonaan euroon (92), joka oli 9,6% liikevaihdosta (6,3)
- Laimentamaton tulos/osake kasvoi 0,14 euroon (0,09)
- Liiketoiminnan rahavirta kasvoi 258 miljoonaan euroon (145)

Avainluvut

MEUR	1-3/2024	1-3/2023	Muutos	2023
Tilauskertymä	1 924	1 739	11%	7 070
josta palvelut	949	889	7%	3 519
josta laitteet	975	850	15%	3 550
Tilauskanta kauden lopussa	7 294	6 153	19%	6 694
Liikevaihto	1 321	1 465	-10%	6 015
josta palvelut	833	736	13%	3 148
josta laitteet	489	729	-33%	2 867
Tilaus-laskutussuhde	1,46	1,19		1,18
Vertailukelpoinen oikaistu EBITA*	137	93	47%	518
% liikevaihdosta	10,4	6,4		8,6
Vertailukelpoinen liiketulos	132	88	50%	497
% liikevaihdosta	10,0	6,0		8,3
Liiketulos	127	92	38%	402
% liikevaihdosta	9,6	6,3		6,7
Tulos ennen veroja	118	84	41%	364
Laimentamaton tulos/osake, EUR	0,14	0,09		0,44
Liiketoiminnan rahavirta	258	145		822
Korolliset nettovelat kauden lopussa	-79	477		35
Nettovelkaantumisasaste	-0,04	0,24		0,02
Omavaraisuusaste, %	34,8	33,4		37,0

*Vertailukelpoinen oikaistu EBITA ei sisällä vertailukelpoisuuteen vaikuttavia eriä eikä hankintamenojen allokointeihin liittyviä poistoja.

Wärtsilä esittää raportoinnissaan tiettyjä Euroopan arvopaperi- ja markkinaviranomaisen (ESMA) antaman ohjeen mukaisia vaihtoehtoisia tunnuslukuja. Vaihtoehtoisten tunnuslukujen määritelmät esitetään osiossa Tunnuslukujen laskentakaavat.

Wärtsilän näkymät

Merenkulkuliiketoiminta

Wärtsilä ennakoi seuraavien 12 kuukauden (Q2/2024-Q1/2025) kysyntäympäristön olevan parempi kuin vertailukaudella.

Energialiiketoiminta

Wärtsilä ennakoi seuraavien 12 kuukauden (Q2/2024-Q1/2025) kysyntäympäristön olevan parempi kuin vertailukaudella.

Håkan Agnevall, konsernijohtaja: Kohti keskittyneempää ja kannattavampaa toimintaa

”Wärtsilän hyvä kehitys jatkui vuoden 2024 ensimmäisellä neljänneksellä. Kannattavuutemme parani, liiketoiminnan rahavirta kasvoi ja tilauskantamme oli kauden lopussa suurempi kuin koskaan vahvana jatkuneen tilauskertymän ansiosta. Myös palveluiden hyvä kehitys jatkui niiden liikevaihdon kasvaessa kaksinumeroisesti sekä Marine- että Energy-liiketoiminnoissa.

Maailmantalouden vastatuulet jatkuivat ensimmäisellä vuosineljänneksellä. Energiamarkkinoilla makrotalouden epävarma nykytilanne viivästytti päätöksentekoa. Myönteistä on, että energiamurros etenee vakaasti maailmanlaajuisesti. Siirtyä uusiutuvaan energiaan ja perinteisten joustamattomien tuotantolaitosten lähestyvä laajamittainen sulkeminen on lisännyt tarvetta energijärjestelmien joustavuudelle kaikkialla maailmassa. Tämä tarjoaa merkittäviä kasvumahdollisuuksia Wärtsilälle keskipitkällä ja pitkällä aikavälillä. Allekirjoitimme maaliskuussa sopimuksen menestyksekkään yhteistyön jatkamisesta asiakkaamme Lower Colorado River Authorityn (LCRA) kanssa Yhdysvalloissa, Teksasissa. Toimitamme LCRA:lle toiset kymmenen Wärtsilä 50SG -moottoria, yhteisteholtaan noin 190 MW. Nopeasti käynnistyvät Wärtsilän moottorit tasapainottavat energijärjestelmää vaihtelevan uusiutuvan energian tuotannon lisääntyessä.

Merenkulkumarkkinoilla Lähi-idän konfliktit, hyökkäykset aluksia kohtaan Punaisellamerellä ja kuivuuden vaikutukset Panaman kanavaan ovat vaikuttaneet maailman kauppavirtoihin, mikä on johtanut keskimääräisten kuljetusmatkojen pidentymiseen, kuljetuskustannusten nousuun ja viivästyksiin globaaleissa toimitusketjuissa. Investoinnit uusiin aluksiin olivat selvästi korkeammalla tasolla kuin vuoden 2023 ensimmäisellä neljänneksellä. Taustalla on aluskapasiteetin kasvanut kysyntä ja hiilipäästöjen pienentämiseen liittyvä aluskannan uusiminen. Telakkakapasiteetin korkeampi käyttöaste ja kasvu tukivat alustoimitusten määrän kasvua. Markkinatunnelman myönteinen kehitys jatkui Wärtsilälle keskeisillä segmenteillä, etenkin matkustajapuolella. Matkustajamäärät kehittyivät hyvin, mikä lisäsi uusien risteilyalusten ja lauttojen kysyntää. Vaihtoehtoisia polttoaineita käyttävien alusten tilaukset olivat edelleen hyvällä tasolla. EU:n päästökauppajärjestelmä laajeni 1. tammikuuta koskemaan meriliikennettä. EU:ssa toimivat varustamat joutuvat ostamaan ja käyttämään päästöoikeuksia CO₂- tai CO₂-ekvivalenttipäästöjensä mukaisesti. Tämä kannustaa varustamoja pienentämään päästöjään ja modernisoimaan aluskantaansa joko uusimalla tai jälkiasennuksilla. Teknologijahtajuutensa ja laajan teknologiavalikoimansa sekä erikoistuneiden palveluidensa ansiosta Wärtsilällä on hyvät valmiudet auttaa asiakkaitaan hiilineutraaliuden tavoittelussa.

Yksinkertaistimme vuoden 2024 alusta lähtien organisaatio- ja raportointirakennettamme kahteen segmenttiin, Marine ja Energy, jotka keskittyvät omien alojensa hiilineutraaliuspyrkimysten tukemiseen. Portfolio Business raportoidaan edelleen muina liiketoiminta-aktiviteetteina. Wärtsilän tilauskertymä kasvoi ensimmäisellä vuosineljänneksellä orgaanisesti 17%, mitä tuki hyvä

laitetilausten tilauskertymä Marine-liiketoiminnassa sekä moottorivoimalaitoksissa sekä palveluiden jatkonut kasvu. Liikevaihto laski orgaanisesti 6%. Palveluiden liikevaihto kasvoi, mutta laitteiden liikevaihto laski sekä Energyssä että Marinessa. Suurinta lasku oli energian varastointiliiketoiminnassa.

Kuten olemme aiemmin todenneet, Energyn laiteliiketoiminnassa yksittäiset tilaukset voivat olla suuria, jolloin sekä tilauskertymä että liikevaihdon tuloutus voivat vaihdella merkittävästi vuosineljänneksestä toiseen. Vuonna 2024 Energyn laitetoimitukset ja liikevaihdon tuloutus painottuvat vuoden jälkipuoliskolle sekä moottorivoimaloissa että energian varastoinnissa. Marine-liiketoiminnassa laitetilaukset tuloutuvat tällä hetkellä aikaisempaa hieman hitaammin, mikä johtuu telakoiden vielä olemassa olevista kapasiteettirajoituksista.

Vertailukelpoinen liiketulos kasvoi 50% 132 miljoonaan euroon, ja vertailukelpoinen liiketulosmarginaali oli 10,0%. Marginaalin kasvua tuki liikevaihdon suotuisampi jakauma laitteiden ja palveluiden kesken ja sitä rasitti vuosineljänneksen alhaisempi operatiivinen vipuvaikutus. Myös osana Portfolio Businessstä raportoitavien, myytävien liiketoimintayksiköiden tulokset paranivat. Liiketoiminnan rahavirta parani merkittävästi, 258 miljoonaan euroon. Taustalla vaikuttivat parempi liiketulos, saatujen asiakasmaksujen erittäin hyvä taso vahvan tilauskertymän ansiosta sekä palveluiden vahvan liikevaihdon synnyttämä hyvä rahavirta.

Lokakuussa 2023 ilmoitimme energian varastointiliiketoiminnan strategisesta arvioinnista, jonka tavoitteena on kiihdyttää liiketoiminnan kannattavaa kasvua asiakkaita, työntekijöitä ja Wärtsilän omistaja-arvoa parhaiten hyödyttävällä tavalla. Arviointi on yhä käynnissä.

Jatkoimme merkittäviä tutkimus- ja kehitysinvestointeja vastuullisiin ja tulevaisuuden tarpeita vastaaviin teknologioihin. Ensimmäisellä neljänneksellä julkistimme täysin integroidun suuren kapasiteetin Quantum2-akkuvarastointijärjestelmän. Quantum2 on suunniteltu ja optimoitu suuriin energian varastointijärjestelmiin, ja sen korkean energiatihedden ansiosta järjestelmissä tarvitaan vähemmän yksiköitä. Helmikuussa kerroimme, että Wärtsilä johtaa viisivuotista yhteistyöprojektia, jossa on mukana yli 200 suomalaista yritystä, teollisuuden organisaatiota, tutkimuslaitosta ja yliopistoa. Tämän WISE-projektin (Wide & Intelligent Sustainable Energy) kumppanit kehittävät yhdessä autonomista ja päästötöntä tasapainottavaa energiantuotantoa energiamurroksen tueksi data-analytiikkaa ja tekoälyä hyödyntäen. Tavoitteena on vahvistaa ja rakentaa Suomen energiasektoria maailman johtavaksi energiainnovaatioekosysteemiksi.

Ennakoimme seuraavien 12 kuukauden kysyntäympäristön olevan vertailukautta parempi sekä Marine- että Energy-liiketoiminnoissa. Eteneimme vakaasti kohti taloudellisia tavoitteitamme, ja olemme hyvässä asemassa tulevaisuutta varten. Jatkamme strategiamme toteuttamista tehdäksemme Wärtsilästä vahvemman, keskittyneemmän ja kannattavamman yhtiön. Vuosi 2024 on Wärtsilälle erityinen,

sillä se on 190-vuotisjuhlavuotemme. Jo kahden vuosisadan ajan meille keskeistä on ollut uudistaa jatkuvasti itseämme ja asiakastoimialojamme henkilöstömme innovatiivisuuden tukemana. Käynnissä oleva merenkulku- ja energia-alan siirtymä kohti hiilineutraaliutta on kenties kaikkein kriittisin murros, jonka olemme pitkän toimintahistoriamme aikana kohdanneet, sillä tämä murros on välttämätöntä kestävästä yhteiskunnan varmistamiseksi.”

Tilaukset, liikevaihto ja kannattavuus

MEUR	1-3/2024	1-3/2023	Muutos	2023
Tilaukset	1 924	1 739	11%	7 070
Tilaukset kauden lopussa	7 294	6 153	19%	6 694
Liikevaihto	1 321	1 465	-10%	6 015
Vertailukelpoinen liikevaihto	132	88	50%	497
% liikevaihdosta	10,0	6,0		8,3
Liiketulos	127	92	38%	402
% liikevaihdosta	9,6	6,3		6,7

Tilauksetmuutos

MEUR	1-3/2024
2023	1 739
Orgaaninen	17%
Yrityshankinnat ja -myynnit*	0%
Valuuttakurssien vaikutus	-7%
2024	1 924

Liikevaihtomuutos

MEUR	1-3/2024
2023	1 465
Orgaaninen	-6%
Yrityshankinnat ja -myynnit*	-1%
Valuuttakurssien vaikutus	-3%
2024	1 321

*Liittyy American Hydron myyntiin ja Venäjän toimintojen lopettamiseen.

Kehitys tammi-maaliskuussa

Tilaukset kasvoi 11%. Palveluiden tilaukset kasvoivat 7% erityisesti Marine-liiketoiminnan kasvun tukemana. Energy-liiketoiminnassa palveluiden tilaukset laski. Syynä on lähinnä vertailukauden merkittävä modernisointiprojekti. Laitteiden tilaukset kasvoivat 15% Marine- ja voimalaitosliiketoiminnan kasvun tukemana.

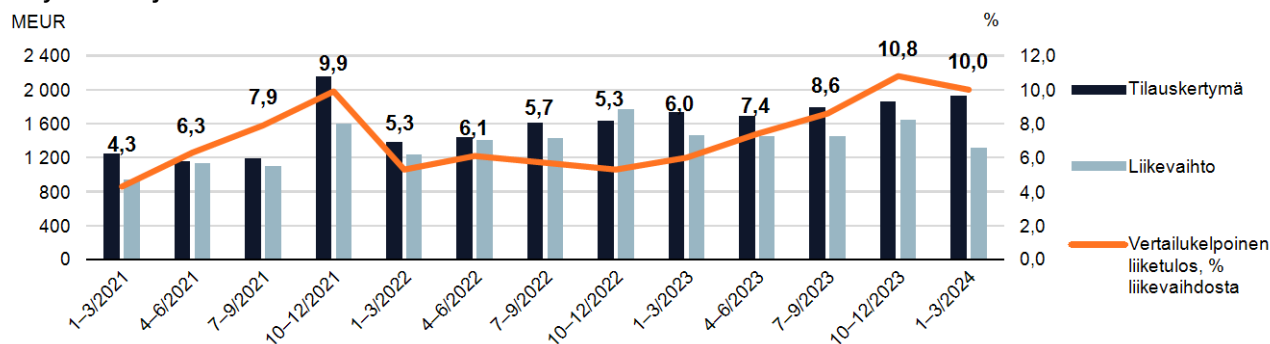
Kauden lopun **tilaukset** kasvoivat 19%. Wärtsilän tämänhetkisestä tilauksekannasta on sovittu toimitettavaksi vuoden 2024 aikana 3 864 miljoonaa euroa (3 325).

Liikevaihto laski 10%. Palveluiden liikevaihto kasvoi 13% sekä Marine että Energy kasvun ansiosta. Laitteiden liikevaihto laski 33% Energy ja Marine matalampien liikevaihtojen vuoksi. Taustalla on lähinnä toimitusten jaksottuminen vuosineljänneksien välillä. Suurin lasku nähtiin energian varastointiliiketoiminnassa. Wärtsilän liikevaihdosta 52% oli euromääräistä ja 31% Yhdysvaltain dollareissa. Loppuosa liikevaihdosta jakautui usean valuutan kesken.

Vertailukelpoinen liiketulos oli 132 miljoonaa euroa (88) eli 10,0% liikevaihdosta (6,0). Vertailukelpoista liikevaihtoa tukivat Marine, Energy ja Portfolio Businessin kasvu. **Liiketulos** oli 127 miljoonaa euroa (92) eli 9,6% liikevaihdosta (6,3). Vertailukelpoisuuteen vaikuttavat erät olivat yhteensä -5 miljoonaa euroa (4) ja ne liittyivät lähinnä moottorituotannon uudelleenjärjestelyyn.

Rahoituserät olivat yhteensä -9 miljoonaa euroa (-8). Nettokorot olivat 0 miljoonaa euroa (-4). Tulos ennen veroja oli 118 miljoonaa euroa (84). Verot olivat -32 miljoonaa euroa, mikä vastaa 27,4 prosentin efektiivistä verokantaa. Raportointikauden tulos oli 86 miljoonaa euroa (61). Laimentamaton osakekohtainen tulos oli 0,14 euroa (0,09). Sijoitetun pääoman tuotto (ROI) oli 16,0% (8,1) ja oman pääoman tuotto (ROE) 14,3% (7,1).

Kehitys vuosineljänneksittäin



Rahoitus, rahavirta ja investoinnit

MEUR	1-3/2024	1-3/2023	2023
Liiketoiminnan rahavirta	258	145	822
Nettokäyttöpääoma	-329	105	-169
Korolliset nettovelat kauden lopussa	-79	477	35
Nettovelkaantumisaste	-0,04	0,24	0,02
Omavaraisuusaste, %	34,8	33,4	37,0
Oma pääoma / osake, EUR	3,58	3,40	3,78

Kehitys tammi-maaliskuussa

Liiketoiminnan rahavirta oli 258 miljoonaa euroa (145). Kehitykseen vaikuttivat myönteisesti parempi liiketulos, saatujen asiakasmaksujen hyvä taso ja vahva palveluiden liikevaihto. Nettokäyttöpääoma oli kauden lopussa -329 miljoonaa euroa (-169 vuoden 2023 lopussa). Saatujen ennakkoiden määrä oli 852 miljoonaa euroa (774 vuoden 2023 lopussa).

Wärtsilä pyrkii jatkuvasti varmistamaan riittävän likviditeetin tehokkaalla kassanhallinnalla ja pitämällä käytettävissään riittävän määrän vahvistettuja ja vahvistamattomia luottolimiittejä. Jälleenrahoitusriskiä hallitaan tasapainoisella ja riittävän pitkällä lainasalkulla.

Rahavaroja oli 872 miljoonaa euroa (819 vuoden 2023 lopussa). Vahvistettuja ja käyttämättömiä luottolimiittisopimusohjelmia oli 644 miljoonaa euroa (644 vuoden 2023 lopussa).

Wärtsilän korolliset nettovelat olivat kauden lopussa yhteensä -79 miljoonaa euroa (35 vuoden 2023 lopussa). Lyhytaikaisia lainoja, jotka erääntyvät seuraavan 12 kuukauden sisällä, oli yhteensä 90 miljoonaa euroa. Pitkäaikaisia lainoja oli yhteensä 706 miljoonaa euroa.

Investoinnit

Aineettomiin ja aineellisiin hyödykkeisiin liittyvät investoinnit olivat yhteensä 36 miljoonaa euroa (32) tammi-maaliskuussa. Yrityshankintoihin tai osakkeisiin liittyvät investoinnit olivat yhteensä 0 miljoonaa euroa (0). Kauden poistot ja arvonalentumiset olivat yhteensä 35 miljoonaa euroa (33) sisältäen 12 miljoonaa euroa (12) käyttöoikeusomaisuuserien poistoja.

Vuonna 2024 aineettomiin ja aineellisiin hyödykkeisiin liittyvien investointien odotetaan olevan suunnilleen samalla tasolla kuin poistot ja arvonalentumiset.

Liiketoimintaympäristö

Yleinen makrotaloudellinen ympäristö

Globaalin taluskasvun arvioidaan pysyvän vaatimattomana

Korkotasoa vaikuttaa tasaantuneen ennen mahdollista pientä laskua, mutta inflaatio ja korkeat korot vaikuttavat edelleen maailmantalouteen. Vuoden 2024 ensimmäisellä neljänneksellä nähtiin pieniä merkkejä maailmantalouden hienoisesta piristymisestä, mikä johtuu Yhdysvaltojen sekä joidenkin nousevien ja kehittyvien maiden vahvasta talouskehityksestä ja Kiinassa käynnissä olevasta talouselvytyksestä.

Merenkulkuliiketoiminnot

Uusien alusten kysyntä kasvoi

Lähi-idän konfliktit, hyökkäykset aluksia kohtaan Punaisellaamerellä ja kuivuuden vaikutukset Panaman kanavaan ovat vaikuttaneet maailman kauppavirtoihin, mikä on johtanut kuljetuskustannusten nousuun ja viivästyksiin globaaleissa toimitusketjuissa. Vaikutukset kauppavirtoihin ovat pidentäneet keskimääräisiä kuljetusmatkoja, mikä on tukenut kuljetuskapasiteetin kysyntää. Matkustajaliikenteen volyymin elpyminen jatkui, ja etenkin risteilylomien kysyntä pysyi vahvana.

Investoinnit uusiin aluksiin olivat selvästi vuoden 2023 ensimmäistä neljänneistä korkeammalla tasolla. Taustalla on aluskapasiteetin kasvanut kysyntä, vankat keskimääräiset tulokset eri rahtialussegmenteissä, irtolasti- ja säiliöalusten pieni tilauskanta ja aluskannan uusimisen jatkuminen. Ensimmäisellä vuosineljänneksellä tehtiin kaikkiaan 411 laivatilausta verrattuna vuoden 2023 ensimmäisen neljänneksen 255 tilaukseen.

Telakkakapasiteetin kasvun jatkuminen etenkin Kiinassa ja Etelä-Koreassa tuki alustoimitusten kasvua vuoden 2023 ensimmäiseen neljänneeseen verrattuna. Uusien alusten hinnat jatkoivat nousuaan osoituksena telakkakapasiteettipulan jatkumisesta.

Vaihtoehtoisia polttoaineita käyttävien alusten tilaukset pysyivät vuoden 2024 ensimmäisellä neljänneksellä hyvällä tasolla 118 tilauksessa, mikä on 29% (29%) kaikista alustilauksista ja 45% (45%) aluskapasiteetista. Nesteytetty maakaasu (LNG) ja metanoli ovat edelleen suosituimmat vaihtoehtoiset polttoaineet.

EU:n päästökauppajärjestelmä laajeni 1. tammikuuta koskemaan meriliikennettä. EU:ssa toimivat varustamot joutuvat ostamaan ja käyttämään päästöoikeuksia CO₂- tai CO₂-ekvivalenttipäästöjensä mukaisesti. Tämä lisää alueella toimivien tai EU-satamissa poikkeavien varustamoiden kustannuksia ja kannustaa modernisoimaan aluskantoja joko uusilla aluksilla tai jälkiasennuksilla.

Markkinatunnelma kehittyi myönteisesti Wärtsilälle keskeisillä segmenteillä

Risteilysektorilla markkinatunnelma kehittyi myönteisesti johtuen risteilyiden vahvana jatkuneesta kysynnästä. Uusien alusten näkymät ovat rohkaisevat. Isoista risteilyaluksista

tehtiin ensimmäiset tilaukset hiljaisen neljän vuoden jälkeen. Palvelukysyntää tukivat vahvana jatkunut aktiivisen aluskapasiteetin kasvu sekä kiinnostus hyötysuhteen parantamiseen määräysten täyttämiseksi ja inflaation vaikutusten pienentämiseksi.

Lauttaliikennesektorilla kiinnostus uusia aluksia kohtaan lisääntyi merkittävästi vuoden 2023 ensimmäiseen neljänneeseen verrattuna, kun lauttaoperaattorit edistivät aluskantojensa modernisointiohjelmiä. Kysyntää lisäsivät myös aluskantojen ikääntyminen sekä jatkunut liikennemäärien ja operaattorien tulosten vähittäinen elpyminen. Palvelukysyntää tuki kausiluonteisesti operaattoreiden tarve varmistaa alusten toimintakunto tulevaa sesonkia varten.

Offshore-sektorilla markkinaoptimismi on kasvussa, kun korkeat energian hinnat rohkaisevat lisäämään investointeja offshore-etsintään. Tämä on lisännyt porausyksikkö- ja tukialuskapasiteetin kysyntää ja kiihdyttänyt siten kaluston käyttöön palauttamista ja lisännyt kiinnostusta uusiin yksiköihin. Uuden kaluston sopimusvolyymeja rajoittivat kuitenkin korkeat hinnat, saatavuusongelmat, rahoituksen hinta ja saatavuus sekä telakkakapasiteetin puute. Uusien merituulivoimaloiden huoltoalusten kysyntää tuki jatkunut investointien kasvu tuulipuistokapasiteettiin, vaikka korkea inflaatio on viivästyttänyt lopullisten investointipäätösten tekoa tietyissä projekteissa. Olemassa olevien alusten käyttöaste pysyi korkeana etenkin muualla kuin Kiinassa tuulivoimaloiden korkeiden asennusmäärien ansiosta. Palvelukysyntää piti yllä kaikenlaisen offshore-kaluston käyttöasteiden ja päivähintojen kasvun jatkuminen.

LNG-alussektorilla uuden aluskapasiteetin kysyntää pitivät yllä yhä jatkuneet investoinnit LNG:n nesteytyskapasiteetin lisäämiseksi, etenkin Qatarin liittyvissä projekteissa. LNG:n kysyntää heikensivät kuitenkin leuto sää ja korkeat varastotasot, mikä alensi LNG-säiliöalusten tilauskuljetushintoja vuoden 2023 ensimmäiseen neljänneeseen verrattuna. Kokonaisuutena LNG-säiliöalusten markkinat ovat kuitenkin melko hyvin tasapainossa. Palvelukysyntää ruokki yhä nykyisen aluskannan käyttöasteen kasvu.

Konttialussektorilla uusien alusten tilaukset pysyivät edelleen vähäisempinä aiempien vuosien ennätysmäisen tilausyökin jälkeen sekä kysynnän ja tarjonnan heikommasta suhteesta johtuvien haastavien tulostilanteiden seurauksena. Aluksia kohtaan tehdyt hyökkäykset Punaisenmeren alueella ovat johtaneet merkittäviin uudelleenreitityksiin, mikä on tilapäisesti tukenut sektorin kysynnän ja tarjonnan suhdetta. Aktiivisen aluskapasiteetin kasvu sekä Punaisenmeren konfliktin vaikutukset tuloksiin tukivat palveluiden kysyntää.

Kaikilla edellä mainituilla sektoreilla on kasvavaa painetta kehittää toimintaa kohti hiilineutraaliutta, mikä tukee sekä uusien alusten että palvelujen kysyntää. Alusten vaatimustenmukaisuuden ja kilpailukyyn ylläpitäminen on johtanut investointeihin uuteen aluskapasiteettiin, korvaaviin aluksiin, hyötysuhteen nostoihin tai polttoainekonversioihin ja kunnossapitoon.

Energialiiketoiminta

Energiamarkkinoiden epävarmuus jatkui ensimmäisen vuosineljänneksen aikana pienestä helpotuksesta huolimatta

Globaalien ja energia-alan toimitusketjujen pullonkaulat jatkoivat purkautumistaan. Makrotalouden kehitys loi kuitenkin investointeihin liittyvää epävarmuutta viivästyttäen päätöksentekoa.

Vuoden 2024 ensimmäisellä neljänneksellä maakaasun globaalit hinnat laskivat kohti vuotta 2021 edeltäneitä tasoja leudon talvikauden, kysynnän kasvun hiipumisen, sekä uusiutuvan energiatuotannon kasvun seurauksena. Raaka-aineiden hinnat ovat yleisesti ottaen vakiintuneet, joskin geopoliittisen tilanteen epävarmuus aiheuttaa eri materiaaleja ja tuotteita koskevia hinta- ja saatavuusriskejä.

Energiasiirtymä etenee, mistä osoituksena vuoden 2023 puhtaiden teknologioiden käyttöönottoon liittyvien investointien ennätyskorkea taso ja asennetun tuulivoima- ja aurinkovoimakapasiteetin 25 prosentin kasvu vuoden 2023 aikana. Tuulivoima- ja aurinkovoimakapasiteetin laajennusten odotetaan olevan ennätyskorkeita myös vuonna 2024.

Moottorivoimalaitosten kysyntä oli vakaata. Säättövoimalla on tärkeä rooli uusiutuvien energialähteiden tuotannon vaihtelun tasaamisessa. Myös perusvoimatuotannon kysyntä jatkui vakaana. Palveluiden kysyntä jatkui hyvällä tasolla.

Maakaasun ja nestemäisten polttoaineiden maailmanlaajuiset tilaukset kasvoivat 1 prosentilla 11,0 GW:een vuoden 2023 joulukuussa päättyneen 12 kuukauden aikana (10,9 GW kesäkuun 2023 lopussa).

Säättövoimatuotannon segmentissä uusiutuvan energian siirtymä jatkaa kysynnän tärkeänä ajurina. BNEF:n mukaan energiamurrokseen investoitiin globaalisti 1,8 biljoonaa

dollaria vuonna 2023. Tämä uusi ennätys on 17 prosenttia enemmän kuin vuonna 2022, ja johtuu suurelta osin lisääntyneistä investoinneista uusiutuvaan energiaan, sähköautoihin ja vetyyn. Säättövoimatuotannon ratkaisujen kysynnän odotetaan jatkuvan näiden investointien vetämänä. Asennetun uusiutuvan energian kapasiteetin ja säättövoimatuotannon kysynnän historiallisen korrelaation perusteella markkinanäkymät ovat positiiviset.

Perusvoimatuotannon segmentti on yhä merkittävä voimalaitoskysynnän lähde, ja sen osuus kokonaismarkkinasta oli noin puolet. Moottorit ovat tärkeä perusvoimatuotannon lähde, erityisesti syrjäisillä alueilla ja muilla alueilla, joissa pääsy verkkovirtaan on epävarmaa. Perusvoimatuotannon kysynnän odotetaan pysyvän vakaana täydentäen kasvavaa uusiutuvaa säättövoimatuotantoa.

Vaikka moottorivoimalaitosten markkinan koko on vakaa, kilpailun lisääntyminen markkinoilla on johtanut hintapaineeseen uudislaitepuolella. Makrotaloudellinen ympäristö on vaikeuttanut projektirahoituksen saamista, ja inflaatio sekä korkeammat korot ovat viivästyttäneet päätöksentekoa.

Energiavarastoinnin kysyntä liittyy läheisesti uusiutuvien energialähteiden osuuden kasvuun energijärjestelmissä, mikä on jatkunut nopeasti. S&P Globalin mukaan yleishyödyllisen mittakaavan akkupohjaisen energiavarastoinnin kysyntä oli 79 GWh vuonna 2023, joka on yli kaksinkertainen määrä vuoteen 2022 verrattuna. Litiumin hinnat olivat suhteellisen vakaita vuoden 2024 ensimmäisellä neljänneksellä, kun taas edellisen 12 kuukauden aikana ne ovat merkittävästi laskeneet. IEA arvioi, että vuonna 2030 staattisen akkujen energiavarastoinnin kysyntä, mukaan lukien yleishyödylliset ja pienimuotoiset sovellukset, ovat noin 400-500 GWh.

*Globaalit tilaukset sisältävät 5-400 MW:n kaasuturbiinilaitokset ja kaikenkokoiset moottorivoimalaitokset. Kaasuturbiinilaitosten tiedot kerätään McCoy Power Reportista ja raportoidaan vuosineljänneksen viiveellä tietojen saatavuuden vuoksi. Moottorivoimalaitosten tiedot kerätään lehdistötiedotteilta ja Wärtsilän myyntitiimeiltä.

Kestävä kehitys

Kestävä kehitys on Wärtsilän strategian keskiössä

Wärtsilällä on laajan teknologiavalikoimansa ja erikoistuneiden palveluidensa ansiosta hyvät valmiudet auttaa asiakkaitaan hiilineutraaliuden tavoittelussa sekä varautumisessa sääntelyn tuomiin uusiin vaatimuksiin. Wärtsilän tutkimus- ja tuotekehitystoiminnot keskittyvät jatkossakin edistyksellisten ympäristötekniologioiden ja -ratkaisujen kehittämiseen. Wärtsilän tavoitteena on pystyä tarjoamaan vuoteen 2030 mennessä valmis tuotetarjooma hiilettömiä polttoaineita varten. Wärtsilä edistää asiakkaidensa pyrkimyksiä hiilineutraaliuteen ja tavoittelee hiilineutraaliutta myös omissa toiminnassaan vuoteen 2030 mennessä.

Turvallisuuden, monimuotoisuuden ja hyvinvoinnin edistäminen on myös yksi Wärtsilän vastuullisuuden pitkän aikavälin painopistealueista. Turvallisuus on Wärtsilälle erittäin tärkeä asia. Yhtiö on sitoutunut tarjoamaan sekä omille että yhteistyökumppaneidensa työntekijöille turvallisen ja terveellisen työympäristön. Inklusiivisen, sitoutumista ja hyviä tuloksia ruokkivan työkuultuurin rakentaminen on yksi henkilöstöstrategiamme prioriteeteista. Wärtsilä on sitoutunut tukemaan YK:n Global Compact -aloitteen kymmentä ihmisoikeuksia, työvoimaa, ympäristöä ja korruption torjuntaa koskevaa peruseriaatetta.

Kestävän kehityksen tuloksia ja kohokohtia tammi-maaliskuussa 2024

Wärtsilä lanseerasi polttoainejärjestelmän ammoniakille sitä käyttämään pystyville aluksille. Tämä on osa Wärtsilän tulevaisuuden polttoaineiden T&K-ohjelmaa ja ammoniakkin käyttöön moottoripolttoaineena liittyvää konseptikehitystä.

Ammoniakkia pidetään yleisesti yhtenä lupaavimmista uusista polttoaineista, joka vähentää merkittävästi CO₂-päästöjä ja muita päästöjä ilmaan ja tukee merenkulkualan siirtymää vähähiilisempiin polttoaineisiin.

Wärtsilä suorittaa vaihtoehtoisin polttoaineisiin liittyviä moottoreiden T&K- ja tehdaskoekäyttöjä. Synteettisen polttoaineen (eHFO) toinen testijakso Wärtsilän moottorilaboratoriossa saatiin suunnitellusti päätökseen. Tavoitteena oli testata sähköpolttoaineen ominaisuuksia ja potentiaalisia vaikutuksia esimerkiksi moottorin suorituskykyyn. Synteettisten polttoaineiden valmistukseen käytetään uusiutuvaa vetyä ja hiilidioksidia. Lisäksi Wärtsilä suorittaa metanolilla viikoittaisia vastaanottokokeita asiakkaille. Saimme ensimmäisellä vuosineljänneksellä päätökseen myös testiajon etanolilla. Testiajolla varmennettiin, että tarvittava teknologia on käyttövalmis.

Wärtsilä jatkaa valmisteluja EU:n kestävyysraportointidirektiivin vaatimusten täyttämiseksi. Vuonna 2023 suoritettun olennaisuusarvioinnin jälkeen määritimme raportin sisällön EU:n kestävyysraportointistandardien (ESRS) mukaisesti. Seuraavassa vaiheessa tarkastelemme kestävyysraportointiprosessia ja sen yhtenevyyttä taloudellisen raportoinnin menettelyjen kanssa.

Wärtsilä seuraa turvallisuuden tasoa tarkasti, ja yhtiön pitkän tähtäimen tavoite on nolla tapaturmaa. Vuonna 2023 Wärtsilä käynnisti neljävuotisen Success Through Safety -turvallisuusohjelman, jonka yksi painopistealue on työturvallisuuden parantaminen. Wärtsilä otti ensimmäisellä vuosineljänneksellä käyttöön parannellun Job Safety Analysis -digityökalun, joka tukee kenttähuollon riskiarviointeja asiakaskohteissa ja aluksilla. Tavoitteena on tehdä arvioinnista entistä perusteellisempi mutta yksinkertaisempi ja hyödyntää Wärtsilän uusimpia turvallisuusohjeita. Ensimmäisellä vuosineljänneksellä konsernin kokonaistapaturmataajuus (TRIF) oli 1,74 (2,53).

Wärtsilän luokitukset alan keskiarvoa paremmat kaikissa olennaisissa ESG-indekseissä ja -listauksissa

Wärtsilä luokitukset olennaisimmissa kestävän kehityksen indekseissä ja listauksissa:

Luokitus	Asteikko	Wärtsilän tulos	Alan keskiarvo	Vuosi
CDP	D- – A	Ilmasto B- Vesi C	Ilmasto C Vesi C	2023
Dow Jones*	0–100	63**	21	2023
FTSE Russell	1–5	3,5	2,2	2023
MSCI	CCC–AAA	AAA	AA	2023
Sustainalytics	100–0	24***	29	2024

*Wärtsilä on listattu DJSI Europe -indeksissä **Persentiili alalla: parhaan 3%:n joukossa ***ESG-riski luokitellaan asteikolla 0–100, jossa 0 on paras ja 100 huonoin tulos.

Raportointisegmentti: Wärtsilä Marine

Avainluvut

MEUR	1-3/2024	1-3/2023*	Muutos	2023*
Tilaukertymä	916	744	23%	3 261
josta palvelut	568	492	16%	2 004
josta laitteet	348	252	38%	1 257
Tilaukanta kauden lopussa	3 008	2 493	21%	2 808
Liikevaihto	708	669	6%	2 800
josta palvelut	498	432	15%	1 862
josta laitteet	209	237	-12%	938
Vertailukelpoinen liikeulos	81	65	24%	312
% liikevaihdosta	11,4	9,8		11,2
Liiketulos	77	69	11%	276
% liikevaihdosta	10,8	10,3		9,9

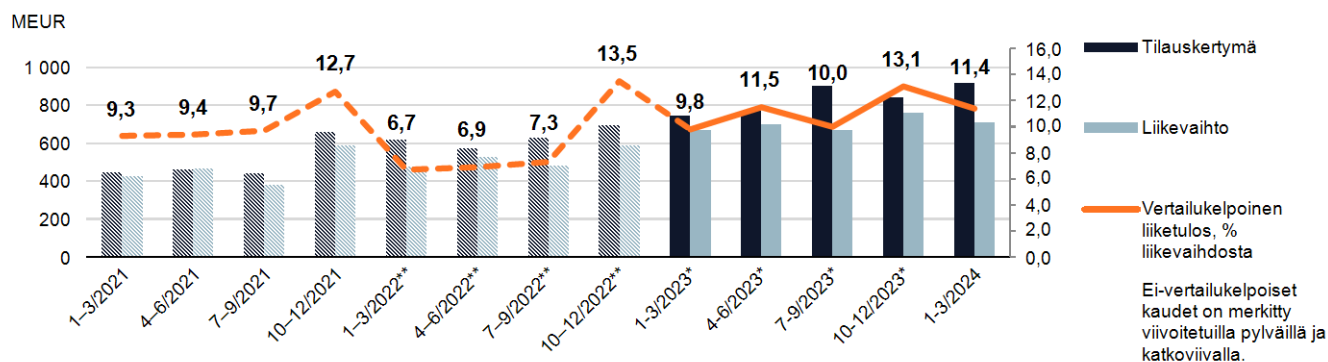
Tilaukertymän muutos

MEUR	1-3/2024
2023*	744
Orgaaninen	29%
Yrityshankinnat ja -myynnit	0%
Valuuttakurssien vaikutus	-6%
2024	916

Liikevaihdon muutos

MEUR	1-3/2024
2023*	669
Orgaaninen	8%
Yrityshankinnat ja -myynnit	0%
Valuuttakurssien vaikutus	-2%
2024	708

Kehitys vuosineljänneksittäin



*Oikaistu vastaamaan 1.1.2024 voimaan astunutta organisaatorakennetta, jossa Exhaust Treatment- ja Shaft Line Solutions -liiketoimintayksiköt siirrettiin Marine Systemsistä Marine Poweriin ja Marine Power muutti nimensä Marineksi.

**Oikaistu vastaamaan muuttunutta organisaatiota huomioiden Voyagen integroinnin Marine Poweriin sekä osan Voyage-liiketoimintojen siirtämisen Portfolio Business -liiketoimintaan (erilliseksi liiketoimintayksiköksi sulauttamisen jälkeen).

Taloudellinen kehitys tammi-maaliskuussa

Tilaukertymä kasvoi 23%. Palveluiden tilaukertymä kasvoi 16% lähinnä risteilyalus-, lautta- ja laivastosegmenttien tukemana. Laitteiden tilaukertymä kasvoi 38% pääasiassa erikoisalus-, kauppa-alus- ja lauttasegmenttien tukemana.

Liikevaihto kasvoi 6%. Palveluiden liikevaihto kasvoi 15% lähinnä risteilyalus- ja offshore-segmenttien tukemana. Laitteiden liikevaihto laski 12% johtuen toimitusten jaksottumisesta vuosineljänneksien välillä.

Vertailukelpoinen liikeulos oli 81 miljoonaa euroa (65) eli 11,4% liikevaihdosta (9,8). Vertailukelpoiseen liikeulookseen vaikutti myönteisesti palveluiden hyvä kehitys, ja sitä rasittivat päästövähenysteknologioiden kehityksen tukemiseksi kasvatetut T&K-kustannukset sekä kasvaneet poistot. Vertailukelpoista liikeulosmarginaalia tuki suotuisampi liikevaihtojakauma laitteiden ja palveluiden kesken. Vertailukelpoisuuteen vaikuttavat erät olivat yhteensä -4 miljoonaa euroa (4) ja ne liittyivät lähinnä moottorituotannon uudelleenjärjestelyyn.

Raportointisegmentti: Wärtsilä Energy

Avainluvut

MEUR	1-3/2024	1-3/2023	Muutos	2023
Tilaukertymä	774	744	4%	3 041
josta palvelut	319	333	-4%	1 306
josta laitteet	455	411	11%	1 735
Tilaukertymä, voimalaitokset	538	487	11%	1 985
Tilaukertymä, energian varastointi	236	257	-8%	1 056
Tilaukanta kauden lopussa	3 033	2 483	22%	2 693
Liikevaihto	452	645	-30%	2 610
josta palvelut	291	258	13%	1 095
josta laitteet	161	387	-58%	1 515
Liikevaihto, voimalaitokset	390	394	-1%	1 684
Liikevaihto, energian varastointi	62	252	-75%	926
Vertailukelpoinen liikevaihto	50	33	53%	219
% liikevaihdosta	11,1	5,1		8,4
% liikevaihdosta, energian varastointi, 12 kk rullaavasti	1	-3		1
Liiketulos	50	34	49%	209
% liikevaihdosta	11,1	5,2		8,0

Tilaukertymä Energy

	1-3/2024	1-3/2023	Muutos
Kaasu, MW	260	164	59%
Öljy, MW	-	-	
Varastointi**, MWh	995	888	12%
Muut*, MW	-	-	

*Sisältää biopolttoainevoimalaitokset ja aurinkoenergiolaitokset

**Vertailukausi on oikaistu nimellistehoksi, joka kuvaa varsinaista laajuutta sopimuksen mukaisen laajuuden sijaan

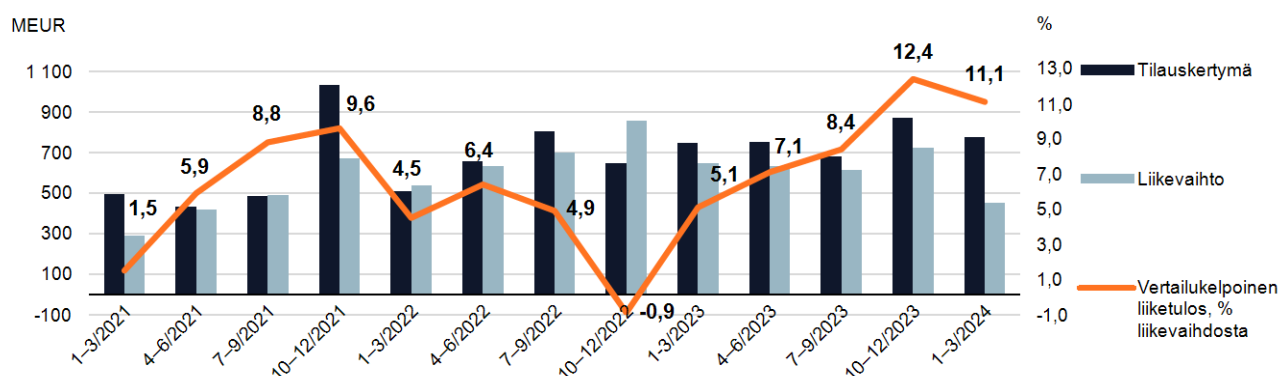
Tilaukertymän muutos

MEUR	1-3/2024
2023	744
Orgaaninen	13%
Yrityshankinnat ja -myynnit	0%
Valuuttakurssien vaikutus	-9%
2024	774

Liikevaihdon muutos

MEUR	1-3/2024
2023	645
Orgaaninen	-26%
Yrityshankinnat ja -myynnit	0%
Valuuttakurssien vaikutus	-4%
2024	452

Kehitys vuosineljänneksittäin



Taloudellinen kehitys tammi-maaliskuussa

Tilaukertymä kasvoi 4%. Palveluiden tilaukertymä laski 4% lähinnä vertailukauden merkittävästä modernisointiprojektista ja useista sopimusten uusimisista johtuen. Laitteiden tilaukertymä kasvoi 11%. Voimalaitosten tilaukset kasvoivat, ja energian varastointiliiketoiminnan tilaukset hieman laskivat.

Liikevaihto laski 30%. Palveluiden liikevaihto kasvoi 13% ei-sopimusperusteisten palveluiden ja pitkien palvelusopimusten kysynnän tukemana. Laitteiden liikevaihto laski 58% johtuen toimitusten jaksottumisesta vuosineljänneksien välillä. Suurin lasku nähtiin energian varastointiliiketoiminnassa. Vuonna 2024 Energyn toimitukset ja liikevaihdon tuloutus painottuvat vuoden jälkipuoliskolle.

Vertailukelpoinen liikevaihto oli 50 miljoonaa euroa (33) eli 11,1% liikevaihdosta (5,1). Tulosta tukivat palveluiden hyvä kehitys sekä moottorivoimalaitosliiketoiminnan parantunut kannattavuus. Energian varastointiliiketoiminnan vertailukelpoista liikevaihdosta rasittivat alhaiset volyymit. Energyn vertailukelpoista liikevaihtomarginaalia tuki suotuisampi liikevaihtojakauma laitteiden ja palveluiden kesken.

Muut liiketoiminnot: Wärtsilä Portfolio Business

Wärtsilä Portfolio Business koostuu liiketoimintayksiköistä, joita johdetaan itsenäisesti. Tavoitteena on nopeuttaa yksiköiden tuloksetekokyvyn kasvua ja vapauttaa niiden koko potentiaali yritysmyyntien tai muiden strategisten vaihtoehtojen kautta. Portfolio Busineksen liiketoimintayksiköt ovat Automation, Navigation & Control Systems (ANCS), Gas Solutions, Marine Electrical Systems ja Water & Waste.

Avainluvut

MEUR	1-3/2024	1-3/2023*	Muutos	2023*
Tilaukertymä	234	252	-7%	768
josta palvelut	61	65	-6%	209
josta laitteet	173	187	-8%	559
Tilaukanta kauden lopussa	1 252	1 177	6%	1 192
Liikevaihto	162	151	7%	604
josta palvelut	43	46	-6%	191
josta laitteet	118	104	13%	413
Vertailukelpoinen liiketulos	1	-10	110%	-34
% liikevaihdosta	0,6	-6,9		-5,7
Liiketulos	0	-10	104%	-83
% liikevaihdosta	0,3	-6,8		-13,8

*Oikaistu vastaamaan organisaatiomuutoksia

Taloudellinen kehitys tammi-maaliskuussa

Tilaukertymä laski 7% Gas Solutions -liiketoiminnan vahvaa vertailukautta alhaisemman tilaukertymän vuoksi. Palveluiden tilaukertymä laski 6%, kun taas laitteiden tilaukertymä laski 8%.

Liikevaihto kasvoi 7% johtuen lähinnä Automation, Navigation & Control Systems -liiketoimintayksikön hyvästä kehityksestä. Palveluiden liikevaihto laski 6%, kun taas laitteiden liikevaihto kasvoi 13%.

Vertailukelpoinen liiketulos oli 1 miljoonaa euroa (-10) eli 0,6% liikevaihdosta (-6,9). Tämä oli kaikkien liiketoimintayksiköiden hyvän kehityksen ansiota.

Riskit ja liiketoiminnan epävarmuustekijät

Yleinen makrotaloudellinen ympäristö

Edelleen jatkuva Ukrainan sota ja Lähi-idän konflikti ovat aiheuttaneet eri hyödykkeiden kysyntään ja tarjontaan liittyviä maailmanlaajuisia riskejä. Geopoliittiset jännitteet ovat lisänneet käynnissä olevaan geopoliittiseen jakautumiseen liittyviä riskejä ja kasvattaneet makrotalouden näkymien yleistä epävarmuutta. Globaalisti liiketoimintaan vaikuttavat jatkuvat inflaatiopaineet, kauppavirtojen ja -volyymien muutokset, tiukempi rahapolitiikka, Kiinan taloutta koskevat huolet, lisääntyvä protektionismi sekä voimassa olevat ja suunnitellut Venäjän vastaiset pakotteet. Kaikki nämä tekijät osaltaan lisäävät globaaliin talouskasvuun liittyvää epävarmuutta. Minkä tahansa edellä mainitun tekijän kärjistyminen voi entisestään lisätä Wärtsilän tarjoamien laitteiden ja palveluiden kysyntään liittyvää epävarmuutta. Lisäksi geopoliittisen ympäristön arvaamattomuus sekä mahdolliset lisäpakotteet tai saarrot muodostavat riskin yhtiön asiakassuhteille ja kansainväliselle liiketoiminnalle. Datan käyttö lisääntyy merenkulussa ja laivanrakennuksessa sekä energiamarkkinoilla nopeasti, mikä tarkoittaa, että kyberuhkat voivat aiheuttaa liiketoiminnalle erilaisia taloudellisia, operatiivisia tai mainehaittoja.

Merenkulkumarkkinat

Merenkulku- ja laivanrakennusalaan kohdistuu kasvavaa painetta vähentää hiilipäästöjä, mikä on seurausta esimerkiksi EU Fit for 55 -ilmastolakipaketista, IMO:n uudesta, entistä kunnianhimoisemmasta kasvihuonekaasustrategiasta, vihreään rahoitukseen liittyvästä ja muusta alueellisesta sääntelystä sekä loppuasiakkaiden omista kestävyystavoitteista. Samaan aikaan kuljetusmatkat pidentyvät kasvaneiden geopoliittisten jännitteiden ja keskeisillä merireiteillä esiintyvien häiriöiden seurauksena. Yhdessä paineet hiilipäästöjen vähentämiseen ja pidentyvät kuljetusmatkat voivat lisätä varustamoiden ja laivaoperaattoreiden kustannuksia, joita ei pystytä täysimääräisesti siirtämään loppuasiakkaille.

Tulevan teknologian kehitykseen ja käyttöönottoon liittyvät epävarmuustekijät, hiilineutraaliuteen liittyvien kansainvälisten taloudellisten kannustimien epäselvyys sekä tarve ajoittaa investoinnit optimaalisesti sekä taloudellisen kannattavuuden että päästömääräysten noudattamiseksi voivat vaikuttaa varustamoiden ja laivayhtiöiden halukkuuteen investoida niin uusiin kuin olemassa oleviin aluksiin.

Korkea inflaatio ja talouden hidastuminen ovat heikentäneet tavaroiden kysyntää sekä ihmisten kykyä ja halua matkustaa. Tämä yhdistettynä polttoaine-, käyttö- ja rahoituskustannusten nousuun aiheuttaa riskejä varustamoiden ja laivaoperaattoreiden liiketoiminnan kannattavuudelle. Pahasti velkaantuneet varustamot tai operaattorit eivät välttämättä kestä odotuksia hitaamman kysynnän kasvun, rahoituskustannusten kasvun tai luottoluokituksen laskun aiheuttamaa potentiaalista riskiä.

Offshore-öljy- ja -kaasuteollisuudessa raakaöljyn pitkän aikavälin kysyntäkehitykseen liittyvä epävarmuus, öljyn hintavaihtelut sekä paine kehittää toimintaa kohti

hiilineutraaliutta pakottavat isot öljy-yhtiöt arvioimaan uudelleen sekä etsintäinvestointejaan että operatiivisia kustannuksiaan. Tämä voi heikentää offshore-porausyksiköiden ja -tukialusten kysyntää sekä investointeja uuteen kalustoon jäännösarvoon liittyvien huolien vuoksi.

Energiamarkkinat

Energiamarkkinoita luonnehtii vahvasti siirtymä uusiutuviin energianlähteisiin, esimerkiksi tuuli- ja aurinkovoimaan. Tämän muutoksen vauhti on tärkein akkuvarastointi- ja säätövoimateknologioiden kasvua tukeva tekijä. Uudet tekniset innovaatiot sekä polttoaineiden ja raaka-aineiden hinnat ja saatavuus vaikuttavat Wärtsilän liiketoimintaan. Kaason hinnan korkea taso ja vaihtelu vaikuttavat suoraan tuotevalikoimamme kilpailukykyyn muihin teknologioihin verrattuna, etenkin perusvoimantuotannossa. Samaan tapaan energia- ja sähkömarkkinoihin liittyvät poliittiset päätökset vaikuttavat suoraan ja välillisesti tulevaisuuden energiakapasiteettiin ja tuotantomuotojen jakaumaan. Esimerkiksi energia- ja ilmastosääntely voi nopeuttaa tai hidastaa energiasiirtymää. Viime vuodet ovat korostaneet geopoliittisten jännitteiden vaikutusta energiamarkkinapolitiikkaan ja investointipäätöksiin. Tiettyjen maiden toimitusketjujen keskittyminen ja kireä kilpailutilanne aiheuttavat suoria riskejä Energy-liiketoiminnalle. Energiahyödykkeet ja energian toimitusketjut ovat olleet kauppapolitiikan keskiössä viime aikoina, mistä aiheutuu riskejä kaikille energiateknologioille. Kilpailu energiateknologioiden välillä ja sisällä aiheuttaa hintapaineita. Lisäksi mihin tahansa edellä mainittuun tekijään liittyvällä epävarmuudella on taipumus viivästyttää investointipäätöksiä.

Oikeusjutut

Konserni on vastaajana eräissä oikeusjutuissa, jotka liittyvät sen normaaliin liiketoimintaan. Oikeusjutut koskevat muun muassa sopimus- ja muita vastuuta, työsuhdeasioita, omaisuusvahinkoja sekä sääntelyasioita. Konserni saa ajoittain erisuuruisia ja vaihtelevassa määrin perusteltuja korvausvaatimuksia. Eräs saaduista vaatimuksista on erityisen suuri. Konsernin periaatteisiin kuuluu varausten tekeminen vaatimusten sekä oikeudenkäyntien ja välimiesmenettelyjen varalta silloin, kun epäsuotuisa lopputulos on todennäköinen ja kulujen suuruus voidaan kohtuullisella varmuudella arvioida.

Vuosikertomus sisältää perusteellisemmän kuvauksen Wärtsilän riskeistä ja riskienhallinnasta.

Muut tiedot

Varsinaisen yhtiökokouksen päätökset

Wärtsilän varsinainen yhtiökokous pidettiin 7.3.2024 Helsingin Messukeskuksessa. Yhtiökokous vahvisti vuoden 2023 tilinpäätöksen, käsitteli toimielinten palkitsemisraportin 2023 sekä myönsi hallituksen jäsenille ja yhtiön toimitusjohtajalle vastuuvapauden tilivuodelta 2023.

Lue lisää varsinaisen yhtiökokouksen tekemistä päätöksistä Wärtsilän [verkkosivuilla](#).

Osingonjako

Yhtiökokous vahvisti hallituksen ehdotuksen, että osinko maksetaan 0,32 euroa/osake. Osinko maksetaan kahdessa erässä. Osingon ensimmäinen erä 0,16 euroa/osake maksettiin 18.3.2024. Osingon toinen erä 0,16 euroa/osake maksetaan 18.9.2024.

Osakkeet

Wärtsilän osakkeita vaihdettiin Nasdaq Helsingissä tammi-maaliskuussa 56 197 596 kappaletta. Vaihdetujen osakkeiden arvo oli 776 miljoonaa euroa. Wärtsilän osakkeilla käydään kauppaa myös vaihtoehtoisilla kaupankäyntipaikoilla, kuten Turquoisessa, BATS Chi-X:ssä ja CBOE DXE:ssä. Näillä kaupankäyntipaikoilla osaketta vaihdettiin yhteensä 21 774 578 kappaletta.

Wärtsilän ulkona olevien osakkeiden määrä 31.3.2024 oli 589 080 815 ja omien osakkeiden määrä 2 642 575.

Wärtsilän osavuositarkastus tammi–maaliskuu 2024

Tämä osavuositarkastus on laadittu IAS®-standardin 34 (Osavuositarkastukset) mukaisesti noudattaen samoja laadintaperiaatteita ja laskentamenetelmiä kuin vuoden 2023 tilinpäätöksessä lukuun ottamatta alla mainittuja uusia ja

muutettuja IFRS®-tilinpäätösstandardeja. Kaikki luvut on pyöristetty, joten yksittäisten lukujen summa voi poiketa esitetystä summasta.

Arvioiden käyttö

Tilinpäätöksen laatiminen IFRS-tilinpäätösstandardien mukaan edellyttää yrityksen johdolta harkintaan perustuvia ratkaisuja sekä arvioita ja oletuksia, jotka vaikuttavat taseen varoihin ja velkoihin sekä muihin tietoihin, kuten ehdollisten varojen ja velkojen raportointiin sekä tuottojen ja kulujen määriin. Vaikka nämä jatkuvan arvioinnin alla olevat harkintaan perustuvat ratkaisut ja arviot pohjautuvat johdon kokemukseen menneestä sekä parhaaseen näkemykseen nykyhetken tapahtumista ja tulevasta, lopputulokset saattavat erota arvioista.

Olenneimpia Wärtsilän johdon harkintaan perustuvia arvioita ja oletuksia edellyttäviä eriä ovat esimerkiksi myyntituottojen tuloutus erityisesti pitkäaikaisten hankkeiden ja sopimusten osalta, arvonalentumistestaus, myyntisaamisten, sopimukseen perustuvien varojen sekä vaihto-omaisuuden arvostaminen, vuokrasopimusten vuokra-aikojen määrittely, eläke-etuusvelvoitteet, takuuvarausten ja oikeudenkäynteihin liittyvien varausten kirjaaminen sekä epävarmat veropositiot. Lisäksi myytävänä olevien omaisuuserien arvostaminen edellyttää harkintaa.

Organisaatiomuutokset

1. tammikuuta 2024 alkaen liiketoimintayksiköt Exhaust Treatment ja Shaft Line Solutions on siirretty Wärtsilä Marine Systemsistä Wärtsilä Marine Poweriin sekä liiketoimintayksikkö Gas Solutions on siirretty Marine Systemsistä Wärtsilä Portfolio Businessiin. Tämän seurauksena Wärtsilä Marine Systems on lakannut liiketoimintayksikkönä ja raportointisegmenttinä ja Marine Powerin nimi on muutettu Marineksi.

Vertailukauden 2023 segmenttiluvut on oikaistu vastaamaan nykyistä organisaatorakennetta. Vertailukauden 2022 segmenttilukuja (saatavilla Kvartaalitunnusluvuissa) ei ole oikaistu vastaavasti, joten ne esitetään vuoden 2023 lopussa voimassa olleen organisaatorakenteen mukaisesti.

Omat osakkeet ja omana pääomana maksettavat osakeperusteiset maksut

Vuoden 2024 alussa yhtiön hallussa oli yhteensä 2 700 000 omaa osaketta. Hankitut osakkeet käytetään Wärtsilä Oyj Abp:n osakepohjaisten kannustinjärjestelmien mukaisiin maksuihin. Vuoden aikana käytettiin 57 425 omaa osaketta osakeperusteisten maksujen maksamiseen, joten kauden lopussa niitä oli 2 642 575.

syntynyt oikeutta, lasketaan liikkeeseen, kun tietyt ennaltamääritellyt ehdot palkitsemisjärjestelmässä täyttyvät palkitsemisjärjestelmän ehdoissa asetetun aikaikkunan puitteissa. Jos suoritus tapahtuisi raportointipäivänä, siitä seuraisi 302 228 osakkeen liikkeeseenlasku. Näitä osakkeita pidetään potentiaalisina kantaosakkeina, joilla on laimentava vaikutus EPS:iin.

Wärtsilällä on pitkäaikaisia palkitsemisjärjestelmiä, jotka voidaan suorittaa osakkeina. Nämä osakkeet, joihin ei ole vielä

Ulkona olevien osakkeiden lukumäärä 1.1.2024	589 023 390
Osakkeina suoritettavat osakeperusteiset maksut	57 425
Ulkona olevien osakkeiden lukumäärä 31.3.2024	589 080 815
Ulkona olevien osakkeiden lukumäärän painotettu keskiarvo kauden aikana	589 044 214
Laimentavien potentiaalisten kantaosakkeiden lukumäärän painotettu keskiarvo kauden aikana	
Osakkeet, joihin ei ole vielä syntynyt oikeutta	302 228
Laimennettujen EPS:in laskennassa käytettävä ulkona olevien osakkeiden lukumäärän painotettu keskiarvo kauden aikana	589 346 442

Uudet ja muutetut tilinpäätösstandardit

Konserni otti vuonna 2024 käyttöön seuraavat International Accounting Standards Boardin (IASB) julkaisemat uudet ja muutetut tilinpäätösstandardit:

Muutoksilla IAS 1:een Tilinpäätöksen esittäminen selvennetään velkojen luokittelua joko lyhytaikaisiksi tai pitkäaikaisiksi tilikauden lopussa olevien oikeuksien mukaan. Yhtiön odotuksilla tai tilinpäätöspäivän jälkeisillä tapahtumilla ei ole vaikutusta luokitteluun. Muutoksilla ei tule olemaan vaikutusta konsernitilinpäätökseen.

Muutos IFRS 16:een Vuokrasopimusvelat myynti- ja takaisinvuokraustilanteessa tarkentaa vuokrasopimusvelan määrittelyvaatimuksia myynti- ja takaisinvuokraustilanteessa. Muutoksella ei tule olemaan vaikutusta konsernitilinpäätökseen.

Muilla jo voimassa olevilla uusilla tai muutetuilla tilinpäätösstandardeilla ei ole merkittävää vaikutusta konsernitilinpäätökseen tai muihin esitettäviin tietoihin.

Konserni ottaa myöhemmin käyttöön seuraavat IASB:n julkaisemat uudet ja muutetut tilinpäätösstandardit:

Muutokset* IAS 7:ään Rahavirtalaskelmat ja IFRS 7:ään Rahoitusinstrumentit: tilinpäätöksessä esitettävät tiedot lisäävät läpinäkyvyyttä tavarantoimittajien kanssa sovittuihin rahoitusjärjestelyihin sekä niiden vaikutuksista velkoihin, rahavirtoihin ja maksuvalmiusriskeille altistumiselle. Muutokset ainoastaan lisäävät tilinpäätöksessä esitettävien tietojen määrää.

Muutokset* IAS 21:een Valuuttakurssien muutosten vaikutukset tarkentavat sitä miten yhteisön tulee arvioida valuutan vaihdettavuutta sekä miten sen tulee määritellä avistakurssi vaihdettavuuden puuttuessa. Jos valuutta ei ole vaihdettavissa toiseen valuuttaan, yhteisön edellytetään arvioivan avistakurssin arvostuspäivänä. Muutoksella ei tule olemaan vaikutusta konsernitilinpäätökseen.

Uusi tilinpäätösstandardi **IFRS 18*** (Presentation and Disclosure in Financial Statements) parantaa taloudellisen raportoinnin laatua edellyttämällä määriteltyjä välisummaa tuloslaskelmaan ja johdon tunnuslukujen esittämistä sekä lisäämällä uusia periaatteita tiedon yhdistelyyn ja erittelyyn. Tilinpäätösstandardi ainoastaan muuttaa tilinpäätöksessä esitettävien tietojen esittämistapaa sekä lisää tilinpäätöksessä esitettävien tietojen määrää.

Muilla uusilla tai muutetuilla tilinpäätösstandardeilla, jotka eivät ole vielä voimassa, ei odoteta olevan merkittävää vaikutusta konsernitilinpäätökseen tai muihin esitettäviin tietoihin.

* Euroopan komissio ei ole vielä hyväksynyt sovellettavaksi EU:ssa 31.3.2024.

Tätä osavuositarkastusta ei ole tilintarkastettu.

Lyhennetty tuloslaskelma

MEUR	1-3/2024	1-3/2023	2023
Liikevaihto	1 321	1 465	6 015
Liiketoiminnan muut tuotot	11	27	96
Kulut	-1 172	-1 363	-5 516
Tuotot nettopositioiden suojusta		-5	-9
Poistot ja arvonalentumiset	-35	-33	-193
Osuus osakkuus- ja yhteisyritysten tuloksista	2	1	9
Liiketulos	127	92	402
Rahoitustuotot ja -kulut	-9	-8	-37
Tulos ennen veroja	118	84	364
Tuloverot	-32	-23	-95
Raportointikauden tulos	86	61	269
Jakautuminen:			
emoyhtiön osakkeenomistajat	85	55	258
määräysvallattomat omistajat	1	6	12
	86	61	269
Emoyhtiön osakkeenomistajille kuuluva osakekohtainen tulos:			
Tulos/osake (EPS), laimentamaton, euroa	0,14	0,09	0,44
Tulos/osake (EPS), laimennettu, euroa	0,14	0,09	0,44

Lyhennetty laaja tuloslaskelma

MEUR	1-3/2024	1-3/2023	2023
Raportointikauden tulos	86	61	269
Muut laajan tuloksen erät verojen jälkeen:			
Erät, joita ei siirretä tulosvaikutteisiksi			
Etuuspohjaisen nettovelan uudelleenmäärittämisestä johtuvat erät	-1		1
Erät, joita ei siirretä tulosvaikutteisiksi, yhteensä	-1		1
Erät, jotka saatetaan myöhemmin siirtää tulosvaikutteisiksi			
Muuntoerot			
emoyhtiön osakkeenomistajille kuuluva osuus	-2	-21	-25
määräysvallattomien omistajien osuus			-2
siirretty tuloslaskelmaan		-11	-11
Osakkuus- ja yhteisyritysten osuus laajasta tuloksesta			-2
Rahavirran suojaukset	-17	-4	24
Verot eristä, jotka saatetaan myöhemmin siirtää tulosvaikutteisiksi	4	1	-2
Erät, jotka saatetaan myöhemmin siirtää tulosvaikutteisiksi, yhteensä	-17	-36	-19
Raportointikauden muut laajan tuloksen erät verojen jälkeen	-18	-36	-17
Raportointikauden laaja tulos yhteensä	68	25	252
Laajan tuloksen jakautuminen:			
emoyhtiön osakkeenomistajat	67	24	247
määräysvallattomat omistajat	1	1	4
	68	25	252

Lyhennetty tase

MEUR	31.3.2024	31.3.2023	31.12.2023
Pitkäaikaiset varat			
Aineettomat hyödykkeet	1 689	1 680	1 675
Aineelliset hyödykkeet	309	302	307
Käyttöoikeusomaisuuserät	263	267	255
Osuudet osakkuus- ja yhteisyrityksissä	35	29	33
Muut sijoitukset	18	19	19
Laskennalliset verosaamiset	216	193	212
Muut saamiset	50	80	51
Pitkäaikaiset varat yhteensä	2 581	2 571	2 551
Lyhytaikaiset varat			
Vaihto-omaisuus	1 538	1 421	1 485
Muut saamiset	1 928	2 144	1 943
Rahavarat	872	439	819
Lyhytaikaiset varat yhteensä	4 337	4 004	4 247
Myytävänä olevat omaisuuserät	5	52	5
Varat yhteensä	6 923	6 627	6 803
Oma pääoma			
Osakepääoma	336	336	336
Muu oma pääoma	1 770	1 672	1 888
Emoyhtiön omistajille kuuluva oma pääoma	2 106	2 008	2 225
Määräysvallattomien omistajien osuus	9	7	8
Oma pääoma yhteensä	2 115	2 014	2 232
Pitkäaikaiset velat			
Vuokrasopimusvelat	230	232	224
Muut korolliset velat	476	413	515
Laskennalliset verovelat	64	48	69
Muut velat	323	251	318
Pitkäaikaiset velat yhteensä	1 093	943	1 126
Lyhytaikaiset velat			
Vuokrasopimusvelat	44	44	44
Muut korolliset velat	46	233	76
Muut velat	3 625	3 372	3 326
Lyhytaikaiset velat yhteensä	3 715	3 649	3 445
Velat yhteensä	4 808	4 593	4 571
Myytävänä oleviin omaisuuseriin liittyvät velat		20	
Oma pääoma ja velat yhteensä	6 923	6 627	6 803

Lyhennetty rahavirtalaskelma

MEUR	1-3/2024	1-3/2023	2023
Liiketoiminnan rahavirta:			
Raportointikauden tulos	86	61	269
Oikaisut:			
poistot ja arvonalentumiset	35	33	193
rahoitustuotot ja -kulut	9	8	37
aineettomien ja aineellisten hyödykkeiden myyntivoitot ja -tappiot ja muut oikaisut	-1		-1
osuus osakkuus- ja yhteisyritysten tuloksista	-2	-1	-9
tuloverot	32	23	95
muut oikaisut, joilla ei ole rahavirtavaikutusta	3	-8	-4
Liiketoiminnan rahavirta ennen käyttöpääoman muutosta	162	116	581
Käyttöpääoman muutos	140	58	350
Liiketoiminnan rahavirta ennen rahoituseriä ja veroja	302	173	931
Rahoituserät ja verot	-44	-28	-109
Liiketoiminnan rahavirta	258	145	822
Investointien rahavirta:			
Investoinnit osakkeisiin ja yrityshankinnat			-1
Nettoinvestoinnit aineellisiin ja aineettomiin hyödykkeisiin	-34	-31	-146
Tytär- ja osakkuusyhtiöosakkeiden ja muiden sijoitusten myynnit			8
Investointien rahavirta	-34	-31	-138
Rahoituksen rahavirta:			
Takaisinmaksut määräysvallattomille omistajille		-5	-5
Omien osakkeiden takaisinosto			-10
Pitkäaikaisten lainojen nostot			176
Pitkäaikaisten lainojen takaisinmaksut ja muut muutokset	-87	-108	-321
Lyhytaikaisten lainojen muutos ja muut muutokset	-3	47	8
Maksetut osingot	-82	-68	-156
Rahoituksen rahavirta	-171	-134	-308
Rahavarojen muutos, lisäys (+)/vähennys (-)	53	-20	375
Rahavarat raportointikauden alussa*	819	464	464
Valuuttakurssien muutosten vaikutus	-1	-4	-19
Rahavarat raportointikauden lopussa*	872	440	819

* Rahavarat sisältävät myytävänä oleviin omaisuuseriin liittyvät rahavarat.

Lyhennetty laskelma oman pääoman muutoksista

Emoyhtiön omistajille kuuluva oma pääoma							Määräys-	Oma
							vallattomien	pääoma
							omistajien	yhteensä
							osuus	
MEUR	Osake-	Ylikurssi-	Muunto-	Arvon-	Etuuspoh-	Kertyneet		
	pääoma	rahasto	erot	muutos-	jaisen net-	voitto-		
				rahasto	tovelan uu-	varat		
					delleen-			
					määrittä-			
					misestä			
					johtuvat			
					erät			
Oma pääoma 1.1.2024	336	61	-188	31	-4	1 989	8	2 232
Raportointikauden laaja tulos yhteensä			-3	-14	-1	85	1	68
Liiketoimet emoyhtiön osakkeenomistajien ja määräysvallattomien omistajien kanssa								
Maksetut osingot						-188		-188
Osakeperusteiset maksut						3		3
Oma pääoma 31.3.2024	336	61	-191	17	-6	1 888	9	2 115
Emoyhtiön omistajille kuuluva oma pääoma							Määräys-	Oma
							vallattomien	pääoma
							omistajien	yhteensä
							osuus	
MEUR	Osake-	Ylikurssi-	Muunto-	Arvon-	Etuuspoh-	Kertyneet		
	pääoma	rahasto	erot	muutos-	jaisen net-	voitto-		
				rahasto	tovelan uu-	varat		
					delleen-			
					määrittä-			
					misestä			
					johtuvat			
					erät			
Oma pääoma 31.12.2022	336	61	-156	9	-5	1 889	12	2 146
Oikaisu IAS 12:n mukaisesti						1		1
Oma pääoma 1.1.2023	336	61	-156	9	-5	1 891	12	2 148
Raportointikauden laaja tulos yhteensä			-28	-3		55	1	25
Muut muutokset							-5	-5
Liiketoimet emoyhtiön osakkeenomistajien ja määräysvallattomien omistajien kanssa								
Maksetut osingot						-153		-154
Osakeperusteiset maksut						1		1
Oma pääoma 31.3.2023	336	61	-183	6	-5	1 793	7	2 014

Segmentti-informaatio

Wärtsilän raportoitavat segmentit ovat Marine ja Energy.
Lisäksi Portfolio Business raportoidaan muina liiketoimintoina.

Vertailukauden 2023 segmenttiluvut on oikaistu vastaamaan nykyistä organisaatorakennetta.

MEUR	1-3/2024	1-3/2023	2023
Liikevaihto			
Marine	708	669	2 800
Energy	452	645	2 610
Portfolio Business	162	151	604
Yhteensä	1 321	1 465	6 015
Poistot ja arvonalentumiset			
Marine	-24	-21	-100
Energy	-8	-8	-33
Portfolio Business	-3	-4	-60
Yhteensä	-35	-33	-193
Osuus osakkuus- ja yhteisyritysten tuloksista			
Marine	2	1	9
Yhteensä	2	1	9
Liiketulos			
Marine	77	69	276
Energy	50	34	209
Portfolio Business		-10	-83
Yhteensä	127	92	402
Liiketulos prosentteina liikevaihdosta (%)			
Marine	10,8	10,3	9,9
Energy	11,1	5,2	8,0
Portfolio Business	0,3	-6,8	-13,8
Yhteensä	9,6	6,3	6,7
Vertailukelpoinen liiketulos			
Marine	81	65	312
Energy	50	33	219
Portfolio Business	1	-10	-34
Yhteensä	132	88	497
Vertailukelpoinen liiketulos prosentteina liikevaihdosta (%)			
Marine	11,4	9,8	11,2
Energy	11,1	5,1	8,4
Portfolio Business	0,6	-6,9	-5,7
Yhteensä	10,0	6,0	8,3

Liikevaihdon maantieteellinen jakauma

MEUR	1-3/2024	1-3/2023	2023
Eurooppa	464	448	1 954
Aasia	344	357	1 678
Amerikka	386	505	1 757
Muut	128	154	627
Yhteensä	1 321	1 465	6 015

Palveluiden liikevaihto

MEUR	1-3/2024	1-3/2023	2023
Marine, palvelut	498	432	1 862
Energy, palvelut	291	258	1 095
Portfolio Business, palvelut	43	46	191
Yhteensä	833	736	3 148

Tuloksen määreet ja vertailukelpoisuuteen vaikuttavat erät

MEUR	1-3/2024	1-3/2023	2023
Vertailukelpoinen oikaistu EBITA	137	93	518
Hankintamenojen allokoiteihin liittyvät poistot	-5	-5	-20
Vertailukelpoinen liiketulos	132	88	497
Vertailukelpoisuuteen vaikuttavat erät:			
Henkilöstön vähentämiseen liittyvät kulut			-42
Arvon alentumiset ja alaskirjaukset			-43
Luovutusvoitot ja -tappiot omaisuuseristä		11	11
Muut kulut	-5	-8	-21
Vertailukelpoisuuteen vaikuttavat erät yhteensä	-5	4	-95
Liiketulos	127	92	402

Vertailukelpoisuuteen vaikuttavat erät sisältää 3 miljoonaa euroa kuluja liittyen moottorituotannon uudelleenjärjestelyyn Euroopassa ja 2 miljoonaa euroa muita kuluja.

Myytävänä olevat omaisuuserät

Wärtsilä on luokitellut tietyt pitkäaikaiset varat liittyen nelitahtimoottoreiden tuotannon päättymiseen Triestessä, Italiassa, myytävänä oleviksi omaisuuseriksi.

Heinäkuussa 2022 Wärtsilä ilmoitti suunnittelevansa tuotannon alasajoa Triestessä, Italiassa ja

nelitahtimoottoreidensa Euroopan tuotannon keskittämistä Vaasaan. Triesten moottorituotanto kuuluu Marineen.

Myytävänä olevat omaisuuserät on arvostettu kirjanpitoarvoon tai käypään arvoon, kumpi näistä on alempi.

Myyntituottojen jaottelu

Asiakassopimuksista johtuvia myyntituottoja kirjataan sekä ajan kuluessa että yhtenä ajankohtana seuraaviin tulotyyppeihin jaoteltuna.

Liikevaihto tulotyypeittäin ja suoritevelvoitteiden täyttämisen ajankohta

MEUR	1-3/2024	1-3/2023	2023
Yhtenä ajankohtana			
Tuotteet	420	375	1 475
Tuotteet ja palvelut	159	157	697
Projektit	338	323	1 450
Yhteensä	916	855	3 622

Ajan kuluessa			
Projektit	224	455	1 688
Pitkäaikaiset sopimukset	181	155	705
Yhteensä	405	610	2 393
Yhteensä	1 321	1 465	6 015

Tuotemyynnit koostuvat varaosien ja standardilaitteistojen myynneistä, joista tuotot kirjataan sillä hetkellä, kun tuotteiden hallinta luovutetaan asiakkaalle, yleensä tavaroiden toimittamisen yhteydessä.

Tuotteet ja palvelut -tyyppiset tulot liittyvät lyhytaikaisiin palvelusuorituksiin, joihin sisältyy palvelun ja laitteiden yhdistelmän toimittaminen. Tuotto kirjataan sillä hetkellä, kun palvelu suoritetaan.

Projekteja on sekä lyhyt- että pitkäaikaisia. Sopimusehdoista ja sopimuksen kestosta riippuen tuloutus tapahtuu joko ajan

kuluessa tai yhtenä ajankohtana. Laajamittaisissa, insinööritekniikkaa vaativissa järjestelmä- tai laite-toimituksissa, kuten voimaloissa ja kaasuratkaisujen toimitussopimuksissa, tuloutus tapahtuu ajan kuluessa. Rääätälöidyt laite-toimitusprojektit tuloutetaan yhtenä ajankohtana kun määräysvalta siirtyy asiakkaalle, yleensä toimituksen yhteydessä. Palvelutoimintaan liittyvistä projekteista, kuten modernisointi- ja parannusprojekteista, myyntituotot kirjataan ajan kuluessa.

Pitkäaikaiset sopimukset sisältävät pitkäaikaiset käyttö- ja huoltosopimukset, jotka tuloutetaan ajan kuluessa.

Aineettomat ja aineelliset hyödykkeet

MEUR	1-3/2024	1-3/2023	2023
Aineettomat hyödykkeet			
Kirjanpitoarvo 1.1.	1 675	1 680	1 680
Valuuttakurssimuutokset	4	-10	-3
Yrityshankinnat ja -myynnit			-25
Lisäykset	21	20	95
Poistot ja arvonalentumiset	-12	-13	-97
Vähennykset ja uudelleenryhmittelyt		3	25
Kirjanpitoarvo raportointikauden lopussa	1 689	1 680	1 675
Aineelliset hyödykkeet			
Kirjanpitoarvo 1.1.	307	304	304
Valuuttakurssimuutokset		-1	-2
Yrityshankinnat ja -myynnit			-8
Lisäykset	14	11	54
Poistot ja arvonalentumiset	-11	-10	-46
Vähennykset ja uudelleenryhmittelyt	-1	-3	5
Kirjanpitoarvo raportointikauden lopussa	309	302	307

Ylimääräinen liikearvon arvonalentumistestaus rahavirtaa tuottavalle yksikölle Marine Systems

Uuden organisaatorakenteen vuoksi Wärtsilä suoritti liikearvon arvonalentumistestauksen vuoden 2024 ensimmäisellä neljänneksellä rahavirtaa tuottavalle yksikölle (RTY) Marine Systems. Liikearvon arvonalentumistestauksen tuloksena arvonalentumistappiota ei tunnistettu RTY:lle

raportointikaudella, joka päättyi 31.3.2024. Koska Marine Systems lakkasi liiketoimintayksikkönä ja raportointisegmenttinä, jatkossa liikearvon arvonalentumistestaus suoritetaan vain tasoilla Marine, Energy ja Portfolio Business.

Vuokrasopimukset

MEUR	1-3/2024	1-3/2023	2023
Maa-alueet ja rakennukset, käyttöoikeusomaisuuserät			
Kirjanpitoarvo 1.1.	246	248	248
Valuuttakurssimuutokset	-1	-2	-3
Lisäykset	22	22	50
Poistot ja arvonalentumiset	-11	-11	-45
Vähennykset ja uudelleenryhmittelyt	-2		-5
Kirjanpitoarvo raportointikauden lopussa	255	258	246
Koneet ja kalusto, käyttöoikeusomaisuuserät			
Kirjanpitoarvo 1.1.	9	10	10
Lisäykset	1	1	6
Poistot ja arvonalentumiset	-1	-1	-6
Vähennykset ja uudelleenryhmittelyt			-1
Kirjanpitoarvo raportointikauden lopussa	9	9	9
Vuokrasopimusvelat			
Kirjanpitoarvo 1.1.	268	266	266
Valuuttakurssimuutokset		-2	-2
Lisäykset	23	24	56
Korkokulut	-1		2
Maksut	-13	-12	-48
Muut oikaisut	-2		-6
Kirjanpitoarvo raportointikauden lopussa	275	276	268
Tuloslaskelmaan kirjatut määrät			
Poistot ja arvonalentumiset	-12	-12	-51
Korkokulut	-2	-2	-8
Kulut - lyhytaikaiset vuokrasopimukset	-7	-8	-31
Kulut - arvoltaan vähäisiä omaisuuseriä koskevat vuokrasopimukset	-2	-2	-6
Muuttuvat vuokratulot	-3	-3	-9

Bruttoinvestoinnit

MEUR	1-3/2024	1-3/2023	2023
Osakkeet ja yrityshankinnat			1
Aineettomat ja aineelliset hyödykkeet	36	32	148
Yhteensä	36	32	149

Korolliset nettovelat

MEUR	31.3.2024	31.3.2023	31.12.2023
Pitkäaikaiset vuokrasopimusvelat	230	232	224
Muut pitkäaikaiset korolliset velat	476	413	515
Lyhytaikaiset vuokrasopimusvelat	44	44	44
Muut lyhytaikaiset korolliset velat	46	233	76
Korolliset velat yhteensä	796	921	858
Korolliset saamiset	-4	-4	-4
Rahavarat	-872	-439	-819
Myytävänä oleviin omaisuuseriin liittyvät rahavarat		-1	
Korolliset saamiset yhteensä	-876	-444	-823
Korolliset nettovelat yhteensä	-79	477	35

Tunnuslukuja

	1-3/2024	1-3/2023	2023
Tulos/osake (EPS), laimentamaton, euroa	0,14	0,09	0,44
Tulos/osake (EPS), laimennettu, euroa	0,14	0,09	0,44
Oma pääoma/osake, euroa	3,58	3,40	3,78
Omavaraisuusaste, %	34,8	33,4	37,0
Nettovelkaantumisaste	-0,04	0,24	0,02
Sijoitetun pääoman tuotto (ROI), %	16,0	8,1	13,9
Oman pääoman tuotto (ROE), %	14,3	7,1	12,3

Tunnusluvut sisältävät myytävänä oleviin omaisuuseriin liittyvät varat ja velat.

Henkilöstö

	1-3/2024	1-3/2023	2023
Keskimäärin	17 871	17 674	17 666
Raportointikauden lopussa	17 909	17 713	17 807

Vastuositoumukset

MEUR	31.3.2024	31.3.2023	31.12.2023
Kiinteistökiinnitykset	10	10	10
Yrityskiinnitykset ja muut sitoumukset ja vakuudet	13	17	13
Yhteensä	23	27	23
Takaukset ja vastuositoumukset			
samaa konserniin kuuluvien yritysten puolesta	1 204	1 013	997
Vuokrasopimusvelkojen nimellisarvot			
Velat vuokrasopimuksista, joissa kohdeomaisuuserän arvo on vähäinen	12	11	12
Velat lyhytaikaisista vuokrasopimuksista	3	3	4
Vielä alkamattomat vuokrasopimukset, joihin Wärtsilä on sitoutunut	1	21	14
Jäännösarvotakuu	90	90	90
Yhteensä	1 311	1 138	1 117

Johdannaisten nimellisarvo

MEUR	Kokonaismäärä	josta suljettu
Ei-toimitettavat termiinit (NDF)	4	
Koronvaihtosopimukset	168	
Koron- ja valuutanvaihtosopimukset	153	
Valuuttatermiinit	2 091	1 004
Yhteensä raportointikauden lopussa	2 417	1 004

Lisäksi konsernilla oli kuparijohdannaisia 1 000 tonnia.

Käyvät arvot

Arvostus käypään arvoon raportointikauden lopussa:

MEUR	Tase-erien kirjanpito- arvot	Käypä arvo
Rahoitusvarat		
Muut sijoitukset (taso 3)	18	18
Korolliset sijoitukset, pitkäaikaiset (taso 2)	4	4
Muut saamiset, pitkäaikaiset (taso 2)	1	1
Johdannaiset (taso 2)	23	23
Rahoitusvelat		
Korolliset velat, pitkäaikaiset (taso 2)	706	701
Johdannaiset (taso 2)	43	43

Kvartaalitunnuslukuja

MEUR	1-3/ 2024	10-12/ 2023	7-9/ 2023	4-6/ 2023	1-3/ 2023	10-12/ 2022	7-9/ 2022	4-6/ 2022	1-3/ 2022
Tilaukertymä									
Marine	916	844	902	771	744				
Marine Power						693	627	575	620
Marine Systems						126	89	131	112
Energy	774	868	679	750	744	646	805	654	507
Portfolio Business	234	144	207	166	252	173	95	81	141
Yhteensä	1 924	1 856	1 787	1 687	1 739	1 638	1 616	1 440	1 380
Tilaukanta raportointikauden lopussa									
Marine	3 008	2 808	2 751	2 535	2 493				
Marine Power						2 273	2 250	2 087	2 261
Marine Systems						434	499	572	638
Energy	3 033	2 693	2 620	2 548	2 483	2 376	2 702	2 506	2 442
Portfolio Business	1 252	1 192	1 222	1 165	1 177	823	779	772	766
Yhteensä	7 294	6 694	6 594	6 249	6 153	5 906	6 229	5 936	6 107
Liikevaihto									
Marine	708	759	671	701	669				
Marine Power						589	484	527	477
Marine Systems						207	159	166	148
Energy	452	720	613	633	645	856	696	633	535
Portfolio Business	162	165	168	120	151	118	94	81	71
Yhteensä	1 321	1 644	1 452	1 454	1 465	1 770	1 433	1 407	1 231
Osuus osakkuus- ja yhteisyritysten tuloksista	2	2	2	3	1	3	2		
Vertailukelpoinen oikaistu EBITA	137	182	130	113	93	99	87	91	72
prosentteina liikevaihdosta	10,4	11,1	8,9	7,8	6,4	5,6	6,1	6,4	5,9
Poistot ja arvonalentumiset	-35	-45	-34	-81	-33	-56	-51	-34	-122
hankintamenojen allokoiteihin liittyvät poistot	-5	-5	-5	-5	-5	-5	-6	-5	-7
Vertailukelpoinen liikevaihto	132	177	125	108	88	93	82	85	65
prosentteina liikevaihdosta	10,0	10,8	8,6	7,4	6,0	5,3	5,7	6,1	5,3
Vertailukelpoisuuteen vaikuttavat erät yhteensä	-5	-49	-8	-42	4	-56	-72	-10	-212
Liiketulos	127	128	117	66	92	37	10	75	-147
prosentteina liikevaihdosta	9,6	7,8	8,0	4,5	6,3	2,1	0,7	5,3	-11,9
Rahoitustuotot ja -kulut	-9	-8	-9	-12	-8	-2	-2	-2	
Tulos ennen veroja	118	120	107	53	84	35	7	72	-147
Tuloverot	-32	-24	-25	-24	-23	-7	-4	-20	5
Raportointikauden tulos	86	96	82	30	61	28	3	52	-142
Tulos/osake (EPS), laimentamaton, euroa	0,14	0,16	0,14	0,05	0,09	0,05	0,00	0,09	-0,24
Tulos/osake (EPS), laimennettu, euroa	0,14	0,16	0,14	0,05	0,09	0,05	0,00	0,09	-0,24
Bruttoinvestoinnit	36	51	31	35	32	49	37	40	35
osakkeet ja yrityshankinnat		1						4	1

Liiketoiminnan rahavirta	258	389	213	75	145	51	100	-90	-122
Nettokäyttöpääoma (WCAP) raportointikauden lopussa	-329	-169	43	134	105	179	108	168	-18
Henkilöstö raportointikauden lopussa									
Marine	10 657	10 602	10 530	10 441	10 369				
Marine Power						9 157	9 200	9 158	9 065
Marine Systems						1 584	1 575	1 565	1 554
Energy	5 460	5 430	5 416	5 380	5 342	5 320	5 309	5 247	5 073
Portfolio Business	1 792	1 774	1 750	1 732	2 002	1 520	1 501	1 577	1 659
Yhteensä	17 909	17 807	17 696	17 553	17 713	17 581	17 585	17 547	17 351

Vertailukauden 2023 segmenttiluvut on oikaistu vastaamaan nykyistä organisaatorakennetta.

Tunnuslukujen laskentakaavat

Liiketulos

liikevaihto + liiketoiminnan muut tuotot - kulut - poistot ja arvonalentumiset +/- osuus osakkuus- ja yhteisyritysten tuloksista

Tulos/osake (EPS), laimentamaton

emoyhtiön osakkeenomistajille kuuluva raportointikauden tulos

ulkona olevien osakkeiden lukumäärä keskimäärin raportointikauden aikana

Tulos/osake (EPS), laimennettu

emoyhtiön osakkeenomistajille kuuluva raportointikauden tulos

ulkona olevien osakkeiden lukumäärä keskimäärin raportointikauden aikana + laimennusvaikutteisten potentiaalisten kantaosakkeiden lukumäärä

Vertailukelpoisuuteen vaikuttavat erät

Tietyt tuotot ja kulut esitetään vertailukelpoisuuteen vaikuttavina erinä kun niillä on merkittävä vaikutus konsernin tuloslaskelmaan. Vertailukelpoisuuteen vaikuttavat erät muodostuvat uudelleenjärjestelyistä johtuvista tuotoista ja kuluista, jotka tähtäävät konsernin toiminnan kapasiteetin sopeuttamiseen. Niihin voi sisältyä myös muita tavanomaisen liiketoiminnan ulkopuolella syntyneitä tuottoja ja kuluja, kuten arvonalentumisia, yrityshankintaan liittyviä kustannuksia, kolmansien osapuolten oikeudenkäynteihin liittyviä kirjattuja suorituksia tai aikaisemmin lopetettuihin liiketoimintoihin liittyviä ennakointimattomia veloitteita.

Vertailukelpoinen liiketulos

liiketulos - vertailukelpoisuuteen vaikuttavat erät

Vertailukelpoinen oikaistu EBITA

liiketulos - vertailukelpoisuuteen vaikuttavat erät - hankintamenojen allokoiteihin liittyvät poistot

Bruttoinvestoinnit

sijoitukset osakkeisiin ja yrityshankintoihin + sijoitukset aineettomiin ja aineellisiin hyödykkeisiin

Korolliset nettovelat

pitkä- ja lyhytaikaiset vuokrasopimusvelat + pitkä- ja lyhytaikaiset muut korolliset velat - korolliset saamiset - rahavarat

Oma pääoma/osake

emoyhtiön osakkeenomistajille kuuluva oma pääoma

ulkona olevien osakkeiden lukumäärä raportointikauden lopussa

Omavaraisuusaste

oma pääoma

oma pääoma ja velat - saadut ennakkomaksut

x 100

Nettovelkaantumisaste

korolliset velat - rahavarat

oma pääoma

Sijoitetun pääoman tuotto (ROI)

tulos ennen veroja + korko- ja muut rahoituskulut

oma pääoma ja velat - korottomat velat - varaukset, keskimäärin raportointikauden aikana

Oman pääoman tuotto (ROE)

raportointikauden tulos

oma pääoma, keskimäärin raportointikauden aikana

Tilaukertymä

Raportointikauden aikana vastaanotettujen tilausten kokonaismäärä, jotka toimitetaan joko kuluvana raportointikautena tai sen jälkeen.

Tilaukanta

Asiakkaiden tekemien, mutta vielä toimittamattomien tilausten arvo. Palvelusopimusten osalta vain seuraavan 24 kuukauden odotettu liikevaihto sisältyy tilaukantaan.

Nettokäyttöpääoma (WCAP)

(vaihto-omaisuus + myyntisaamiset + verosaamiset + muut korottomat saamiset)

- (ostovelat + saadut ennakot + eläkevelvoitteet + varaukset + verovelat + muut korottomat velat - osingonmaksuvelka)

25.4.2024

Wärtsilä Oyj Abp

Hallitus