



Wärtsilä Oyj Abp

Osavuosisikatsaus
Tammikuu – maaliskuu 2023



Kannattavuus parani, hyvää kehitystä palveluliiketoiminnassa

Ellei toisin mainita, suluissa esitetyt vertailuluvut viittaavat samaan ajanjaksoon edellisenä vuonna.

Keskeistä kaudelta tammi-maaliskuu 2023

- Tilaukertymä kasvoi 26% 1 739 miljoonaan euroon (1 380), josta orgaaninen kasvu oli 29%
- Palveluiden tilaukertymä kasvoi 21% 889 miljoonaan euroon (732)
- Tilaukanta kauden lopussa oli vakaa 6 153 miljoonaa euroa (6 107)
- Liikevaihto kasvoi 19% 1 465 miljoonaan euroon (1 231), josta orgaaninen kasvu oli 20%
- Tilauk-laskutussuhde oli 1,19 (1,12)
- Vertailukelpoinen liiketulos kasvoi 34% 88 miljoonaan euroon (65), joka oli 6,0% liikevaihdosta (5,3)
- Liiketulos kasvoi 239 miljoonaa euroa 92 miljoonaan euroon (-147), joka oli 6,3% liikevaihdosta (-11,9)
- Laimentamaton tulos/osake kasvoi 0,09 euroon (-0,24)
- Liiketoiminnan rahavirta kasvoi 145 miljoonaan euroon (-122)

Avainluvut

MEUR	1-3/2023	1-3/2022	Muutos	2022
Tilaukertymä	1 739	1 380	26%	6 074
josta palvelut	889	732	21%	3 066
josta laitteet	850	648	31%	3 008
Tilaukanta kauden lopussa	6 153	6 107	1%	5 906
Liikevaihto	1 465	1 231	19%	5 842
josta palvelut	736	631	17%	2 775
josta laitteet	729	600	22%	3 067
Tilauk-laskutussuhde	1,19	1,12		1,04
Vertailukelpoinen oikaistu EBITA*	93	72	29%	349
% liikevaihdosta	6,4	5,9		6,0
Vertailukelpoinen liiketulos	88	65	34%	325
% liikevaihdosta	6,0	5,3		5,6
Liiketulos	92	-147	163%	-26
% liikevaihdosta	6,3	-11,9		-0,4
Tulos ennen veroja	84	-147	157%	-32
Laimentamaton tulos/osake, EUR	0,09	-0,24		-0,11
Liiketoiminnan rahavirta	145	-122		-62
Korolliset nettovelat kauden lopussa	477	276		481
Nettovelkaantumisasaste	0,24	0,14		0,23
Omavaraisuusaste, %	33,4	35,3		35,3

*Vertailukelpoinen oikaistu EBITA ei sisällä vertailukelpoisuuteen vaikuttavia eriä eikä hankintamenojen allokointeihin liittyviä poistoja.

Wärtsilä esittää raportoinnissaan tietyt Euroopan arvopaperi- ja markkinaviranomaisen (ESMA) antaman ohjeen mukaisia vaihtoehtoisia tunnuslukuja. Vaihtoehtoisten tunnuslukujen määritelmät esitetään osiossa Tunnuslukujen laskentakaavat.

Wärtsilän näkymät

Merenkulkuliiketoiminnat

Wärtsilä ennakoii seuraavien 12 kuukauden (Q2/2023-Q1/2024) kysyntäympäristön olevan samankaltainen kuin vertailukaudella.

Energy

Wärtsilä ennakoii seuraavien 12 kuukauden (Q2/2023-Q1/2024) kysyntäympäristön olevan samankaltainen kuin vertailukaudella.

Håkan Agnevall, konsernijohtaja: Kannattavuus parani

”Toimintaympäristössä edelleen vallinneesta epävarmuudesta huolimatta onnistuimme sekä kasvamaan että parantamaan kannattavuutta. Kiinan uudelleen avautumisen ja energiakustannusten pienenemisen kaltaisista myönteisistä tapahtumista huolimatta vastatuulet maailmantaloudessa jatkuivat. Kustannusten nousu rasitti edelleen uuslaiteliiketoimintamme tilauskantaa.

Energiamarkkinoilla investointeihin liittyvä epävarmuus jatkuu, etenkin uusien voimaloiden kohdalla. Polttoaineiden ja raaka-aineiden hintoihin kohdistuvat paineet helpottivat alkuvuonna, mutta korkojen nousu on aiheuttanut kasvavaa epävarmuutta. Toisaalta energiamurrokseen liittyvät investoinnit ovat korkealla tasolla, ja energian varastointia sekä puhdasta vetyä koskeva tukipolitiikka on jatkanut kehitystään tämän vuoden ensimmäisellä neljänneksellä. Allekirjoitimmekin sopimuksen energian varastointijärjestelmän toimittamisesta Isoon-Britanniaan. Kyseessä on maailman ensimmäinen projekti, jossa verkon vakauttamiseen käytetään akkujärjestelmää. Energyn palveluliiketoiminnan kehitys jatkui myönteisenä, ja allekirjoitimme useita palvelusopimuksia.

Talouden vastatuulet rajoittivat yhä merenkulkumarkkinoiden kasvua, kun uusien alusten nousevat hinnat ja telakoiden niukka kapasiteetti hillitsivät edelleen uusien alusten tilauksia. Markkinailmapiiri Wärtsilälle keskeisillä segmenteillä pysyi kuitenkin positiivisena, ja käyttöasteet nousivat. Hiilineutraalius on asiakkaillemme yhä tärkeä tekijä. Toimitamme esimerkiksi Celebrity Cruises -varustamon uuden aluksen moottorit, jotka pystyvät käyttämään metanolia kahden perinteisen polttoaineen lisäksi. Edistämme näin vaihtoehtoisten polttoaineiden käyttöä risteilyalalla.

Tilaukset kasvatti 26% palveluiden ja laiteliiketoiminnan hyvän kehityksen tukemana. Liikevaihto kasvoi 19% Marine Power- ja Energy-liiketoimintojen kasvun myötä. Palveluiden hyvä kehitys tuki kannattavuuttamme, ja vertailukelpoinen liikelulosmarginaalimme parani 6,0 prosenttiin. Kustannusten nousu rasitti kuitenkin edelleen uuslaiteliiketoimintamme tilauskantaa. Liiketoiminnan rahavirta parani kohonneen tuloksen ja pienemmän nettokäyttöpääoman tukemana.

Wärtsilä on sitoutunut tukemaan asiakkaidensa ympäristöjalanjäljen minimointia. Siirtymä hiilineutraaliuteen etenee askel askeleelta. Kansainvälisen merenkulkujärjestön uudet hiili-intensiteettiä ja energiatehokkuutta koskevat määräykset, Carbon Intensity Indicator (CI) ja Energy Efficiency Existing Ship Index (EEXI), astuivat voimaan vuoden alusta. Tarjoamme useita ratkaisuja, jotka auttavat aluksia täyttämään nämä vaatimukset. Olemme esimerkiksi lanseeranneet 2-tahtimoottoreihin Wärtsilä Fit4Power - jälkiasennusratkaisun, joka pidentää kauppalaivojen päästövaatimukset täyttävää käyttöikää parantamalla merkittävästi polttohyötysuhdetta (15%), mikä puolestaan vähentää polttoaineen kulutusta ja kasvihuonekaasujen päästöjä. Sen lisäksi, että tuemme asiakkaitamme matkalla kohti hiilineutraaliutta, tähtäämme siihen myös omassa toiminnassamme. Tavoitteenamme on, että vuoteen 2030 mennessä tuotetarjoomamme on valmis hiilettömiä polttoaineita varten.

Jatkamme toimenpiteitä kannattavuutemme parantamiseksi. Voyage yhdistettiin vuoden alussa Marine Poweriin. Strategisen tarkastelun seurauksena olemme myös päättäneet keskittyä kokonaisvaltaiseen laivaliikenteen optimointiin, ja siirrämme osan Voyagen liiketoiminnoista Portfolio Business -liiketoimintaan. Lisäksi suunnittelemme nykyisin Marine Systems -liiketoimintaan kuuluvan Marine Electrical Systemsin siirtämistä Portfolio Businessiin. Muutokset saataneen päätökseen vuoden toisella neljänneksellä.

Wärtsilä ennakoii seuraavien 12 kuukauden kysyntäympäristön olevan samankaltainen kuin vertailukaudella sekä merenkulku- (sisältäen Marine Powerin ja Marine Systemsin) että Energy-liiketoiminnoissa. Vaikka liikelulosmarginaalimme on yhä selvästi tavoitettamme matalampi, teemme toimenpiteitä parantaaksemme kannattavuutta askel kerrallaan. Kuten olemme ensimmäisen vuosineljänneksen aikana nähneet, jatkamme palveluliiketoimintamme kasvattamista sekä toimitamme tilauskantamme osuutta, johon kustannusten nousu on erityisesti vaikuttanut. Energian varastointiliiketoiminnan kääntäminen kannattavaksi jatkuu oikeaan suuntaan ja siirtymä hiilineutraaliuteen tukee liiketoimintaamme tulevaisuudessa.”

Tilaukset, liikevaihto ja kannattavuus

MEUR	1-3/2023	1-3/2022	Muutos	2022
Tilaukset	1 739	1 380	26%	6 074
Tilaukset kauden lopussa	6 153	6 107	1%	5 906
Liikevaihto	1 465	1 231	19%	5 842
Vertailukelpoinen liikevaihto	88	65	34%	325
% liikevaihdosta	6,0	5,3		5,6
Liiketulos	92	-147	163%	-26
% liikevaihdosta	6,3	-11,9		-0,4

Tilauksetmuutos

MEUR	1-3/2023
2022	1 380
Orgaaninen	29%
Yrityshankinnat ja -myynnit*	-1%
Valuuttakurssien vaikutus	-2%
2023	1 739

*Liittyä toiminnan lopettamiseen Venäjällä.

Liikevaihtomuutos

MEUR	1-3/2023
2022	1 231
Orgaaninen	20%
Yrityshankinnat ja -myynnit*	-1%
Valuuttakurssien vaikutus	0%
2023	1 465

Kehitys tammi-maaliskuussa

Tilaukset kasvoi 26%. Palveluiden tilaukset kasvoivat 21% Energy- ja Marine Power -liiketoimintojen kasvun tukemana. Laitteiden tilaukset kasvoivat 31% kaikkien liiketoimintojen kasvun ansiosta.

Kauden lopun **tilaukset** oli vakaa. Wärtsilän tämänhetkisestä tilauksekannasta on sovittu toimitettavaksi vuoden 2023 aikana 3 325 miljoonaa euroa (3 334).

Liikevaihto kasvoi 19%. Palveluiden liikevaihto kasvoi 17% kaikkien liiketoimintojen kasvun ansiosta. Laitteiden liikevaihto kasvoi 22% Energy ja Marine Powerin kasvun tukemana. Wärtsilän liikevaihdosta noin 54% oli euromääräistä ja 32% Yhdysvaltain dollareissa. Loppuosa liikevaihdosta jakautui usean valuutan kesken.

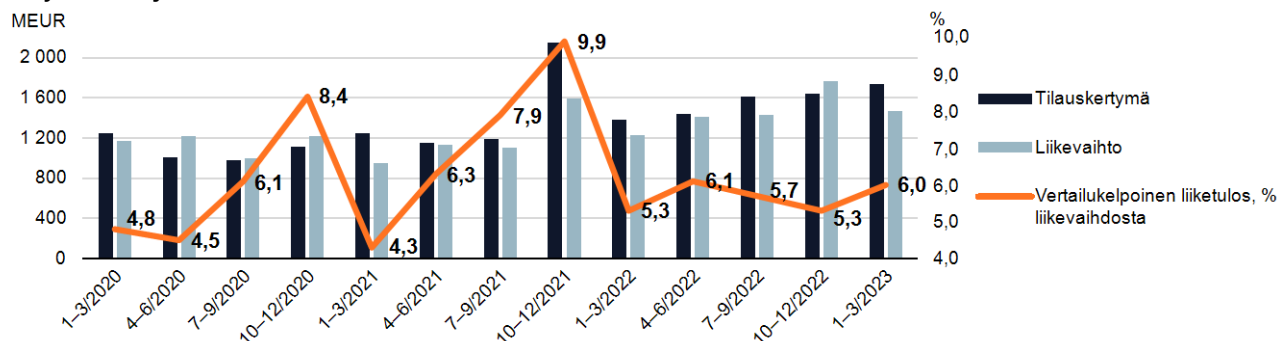
Vertailukelpoinen oikaistu EBITA oli 93 miljoonaa euroa (72) eli 6,4% liikevaihdosta (5,9). Hankintamenojen allokointeihin liittyvät poistot olivat 5 miljoonaa euroa (7). **Vertailukelpoinen liiketulos** oli 88 miljoonaa euroa (65) eli 6,0% liikevaihdosta

(5,3). Vertailukelpoista liikevaihtoa tukivat Marine Powerin ja Energy:n kasvu, ja sitä rasitti Marine Systemsin lasku.

Liiketulos oli 92 miljoonaa euroa (-147) eli 6,3% liikevaihdosta (-11,9). Vertailukelpoisuuteen vaikuttavat erät olivat yhteensä +4 miljoonaa euroa (-212), josta suurimpia olivat -8 miljoonaa euroa liittyen moottorituotannon uudelleenjärjestelyyn Euroopassa ja +11 miljoonaa euroa liittyen Zhenjiangin tytäryhtiön likvidointiin.

Rahoituserät olivat yhteensä -8 miljoonaa euroa (0). Nettokorot olivat -4 miljoonaa euroa (-3). Tulos ennen veroja oli 84 miljoonaa euroa (-147). Verot olivat -23 miljoonaa euroa (5), mikä vastaa 27,3 prosentin efektiivistä verokantaa (-3,3). Raportointikauden tulos oli 61 miljoonaa euroa (-142). Laimentamaton osakekohtainen tulos oli 0,09 euroa (-0,24). Sijoitetun pääoman tuotto (ROI) oli 8,1% (4,6) ja oman pääoman tuotto (ROE) 7,1% (1,3).

Kehitys vuosineljänneksittäin



Rahoitus ja kassavirta

MEUR	1-3/2023	1-3/2022	2022
Liiketoiminnan rahavirta	145	-122	-62
Nettokäyttöpääoma	105	-18	179
Korolliset nettovelat kauden lopussa	477	276	481
Nettovelkaantumisaste	0,24	0,14	0,23
Omavaraisuusaste, %	33,4	35,3	35,3
Oma pääoma / osake, EUR	3,40	3,48	3,62

Kehitys tammi-maaliskuussa

Liiketoiminnan rahavirta oli 145 miljoonaa euroa (-122), kohentuneen tuloksen ja pienemmän nettokäyttöpääoman tukemana. Nettokäyttöpääoma oli kauden lopussa 105 miljoonaa euroa (179 vuoden 2022 lopussa). Saatujen ennakoiden määrä oli 604 miljoonaa euroa (527 vuoden 2022 lopussa). Wärtsilän ensimmäinen osinkoerä 0,13 euroa osakkeelta (0,12) eli yhteensä 77 miljoonaa euroa (71) maksettiin maaliskuussa. Osingon toinen, saman suuruinen erä maksetaan varsinaisen yhtiökokouksen päätöksen mukaisesti syyskuussa.

Wärtsilä pyrkii jatkuvasti varmistamaan riittävän likviditeetin tehokkaalla kassanhallinnalla ja pitämällä käytettävissään riittävän määrän vahvistettuja ja vahvistamattomia

Investoinnit

Aineettomiin ja aineellisiin hyödykkeisiin liittyvät investoinnit olivat yhteensä 32 miljoonaa euroa (34) tammi-maaliskuussa. Yrityshankintoihin tai osakkeisiin liittyvät investoinnit olivat yhteensä 0 miljoonaa euroa (1). Kauden poistot ja arvonalentumiset olivat yhteensä 33 miljoonaa euroa (122)

luottolimiittejä. Jälleenrahoitusriskiä hallitaan tasapainoisella ja riittävän pitkällä lainasalkulla.

Rahavaroja oli 439 miljoonaa euroa (461 vuoden 2022 lopussa). Lisäksi yhtiöllä oli 1 miljoonaa euroa myytävänä oleviin omaisuuseriin liittyviä rahavaroja (3 vuoden 2022 lopussa). Vahvistettuja ja käyttämättömiä luottolimiittisopimusohjelmia oli 650 miljoonaa euroa (650 vuoden 2022 lopussa).

Wärtsilällä oli kauden lopussa korollisia lainoja yhteensä 477 miljoonaa euroa (481 vuoden 2022 lopussa). Lyhytaikaisia lainoja, jotka erääntyvät seuraavan 12 kuukauden sisällä, oli yhteensä 277 miljoonaa euroa. Pitkäaikaisia lainoja oli yhteensä 644 miljoonaa euroa.

sisältäen 12 miljoonaa euroa (12) käyttöoikeusomaisuuserien poistoja.

Vuonna 2023 aineettomiin ja aineellisiin hyödykkeisiin liittyvien investointien odotetaan olevan hieman poistoja ja arvonalentumisia alemmalla tasolla.

Liiketoimintaympäristö

Merenkulkumarkkinat

Talouden vastatuulet hillitsivät yhä merenkulkumarkkinoiden kasvua

Vuoden 2023 ensimmäisellä neljänneksellä maailmantalouden aktiiviteettiä rasittivat rajun inflaation hillitsemiseen tähtäävät koronastot sekä Venäjän Ukrainaa vastaan käymän hyökkäyssodan vaikutukset. Kiinan uudelleen avautumisen ja energiakustannusten tasaisen pienenemisen kaltaisista myönteisistä tapahtumista huolimatta vastatuulet maailmantaloudessa jatkuivat. Kauppamerenkulun kasvu oli edelleen vähäistä, ja tilanne energiaan liittyvillä sektoreilla oli parempi kuin muilla rahtisektoreilla. Matkustajaliikenteen toipuminen jatkui, ja sitä tuki pandemian aikana patoutunut kysyntä.

Uusien alusten hintojen nousu yhdistettynä telakoiden pienentyneeseen kapasiteettiin hillitsi uusien alusten tilauksia. Tämän seurauksena vuoden 2023 ensimmäisellä neljänneksellä kirjattiin 255 (274) sopimusta uuden aluksen rakentamisesta. Vaikka investointihalukkuus uusiin aluksiin oli

alhaisempi, kiinnostus vaihtoehtoisia polttoaineita käyttäviin aluksiin pysyi melko vakaana. Tilauksia kirjattiin 73 (107), mikä on 29% (39%) kaikista tilatuista aluksista ja 45% aluskapasiteetista.

Merenkulku- ja laivanrakennusmarkkinoilla hiilineutraaliustavoitteet ovat edelleen markkinoihin keskeisesti vaikuttava tekijä. IMO:n olemassa olevien alusten energiatehokkuusindeksiä (Energy Efficiency Existing Ship Index, EEXI) ja hiili-intensiteetin indikaattoria (Carbon Intensity Indicator, CII) koskevat määräykset ovat nyt voimassa, EU:n päästökauppajärjestelmä laajenee merenkulualalle ja tulossa on alusten käyttämän energian kasvihuonekaasuintensiteettiä rajoittava FuelEU Maritime -asetus, joten varustamoiden ja operaattoreiden on keskityttävä yhä vahvemmin luomaan strategioita ja arvioimaan tarjolla ja kehitteillä olevia ratkaisuja.

Markkinailmapiiri pysyi positiivisena Wärtsilälle keskeisillä segmenteillä

Markkinailmapiiri Wärtsilälle keskeisillä alussegmenteillä pysyi positiivisena. Tämä johtui LNG-alusten kysynnän jatkumisesta, matkustaja-alusten kasvaneista käyttöasteista ja offshore-alusten kasvaneesta kysynnästä.

Risteilysektorilla uuden kapasiteetin tilausmäärät pysyivät rajallisina, kun risteilyoperaattorit keskittyivät edelleen nykyisen ja tulevan aluskapasiteettinsa hallintaan. Markkinailmapiiri risteilysektorilla pysyi vahvana, ja varustamot raportoivat ennätyskysynnästä sekä vahvasta hinnoittelusta. **Lauttaliikennesektorilla** markkinailmapiiri on vakaa, kun operaattoreilla on pandemian jälkeen edessään ensimmäinen täysi toiminnan vuosi ilman matkustusrajoituksia ja matkustajaliikenteen määrät jatkavat elpymistään. Toisaalta nykyisten alusten korvaamisaktiiviteetti on ollut vaihtelevaa.

Offshore-segmentin markkinailmapiiri on edelleen positiivinen. Kaasun ja öljyn vankka kysyntä sekä vakaat hinnat ovat tukeneet investointeja offshore-projekteihin, mikä **Energiamarkkinat**

Polttoaineiden hintapaineet helpottavat mutta eivät väisty

Ukrainan sota ja siihen liittyvät pakotteet ovat osaltaan johtaneet maailmanlaajuisen kustannusinflaation sekä hintojen ja valuuttakurssien heilahteluun. Toimitusketjuja ja kauppapareitteja on jouduttu myös järjestelemään uusiksi. Tämä on nostanut tarjoushintoja, hidastanut asiakkaiden päätöksentekoa ja tuonut merkittävää epävarmuutta voimalaitosten ja energian varastointiratkaisujen investointi-ilmapiiriin. Viimeinen vuosineljännes toi jonkinasteista helpotusta polttoaineiden ja raaka-aineiden hintoihin, mutta toisaalta korkojen nousu on aiheuttanut kasvavaa epävarmuutta. Energia- ja ilmastopolitiikan kehitys maailmanlaajuisesti vie edelleen kohti hiilineutraaliustavoitteita.

Markkinaosuudet

Wärtsilän osuus enintään 500 MW:n laitosten markkinasegmentistä laski 6 prosenttiin (8) samalla, kun maailmanlaajuiset maakaasu- ja nestevoimalaitosten tilaukset kasvoivat 11% ollen 29,7 GW joulukuussa 2022 päättyneellä 12

edelleen vauhdittaa alusten käyttöön palauttamista ja parantaa offshore-kaluston käyttöasteita ja päivähintoja. Merituulivoimaloihin liittyvien alusten kysyntä on pysynyt vankkana, vaikka etenkin voimaloiden asennuksiin käytettävien WTIV-alusten sopimusvolyymit ovat hieman laskeneet aiemmalta ennätystasolta.

Tilanne **LNG-kuljetusalusten sektorilla** on pysynyt myönteisenä huolimatta tyypillisestä kausittaisesta kysynnän laskusta ja tasapainoisemmasta kysynnän ja tarjonnan näkymästä tämänvuotisen nopean aluskapasiteetin nousun jälkeen. Investointihalukkuus uusiin aluksiin on vaimentunut vuoden 2022 ennätystasosta, mutta LNG:n kysynnän vankkana jatkunut kasvu on pitänyt markkinatilanteen tiukkana. Tilanne **konttialusmarkkinoilla** oli vaikea vuoden 2022 lopulla alkaneen rahtihintojen merkittävän korjausliikkeen jälkeen. Kiinnostus uusia aluksia kohtaan väheni, vaikkakin kiinnostus etenkin metanolikäyttöisiä aluksia kohtaan kasvoi tuntuvasti.

Vaikka maakaasun hinta putosi viime vuonna äärimmäisen korkealta tasoltaan, historiallisesti tarkasteltuna hinta on edelleen korkea. LNG-toimitukset lisääntyvät maailmanlaajuisesti kysyntään vastaamiseksi, mutta LNG:n saatavuus on yhä ongelma Eurooppaa hintasensitiivisemmillä alueilla. Maakaasun hinta palasi sotaa edeltävälle tasolle Yhdysvalloissa, joka on vähemmän altis LNG-markkinoiden muutoksille. Energiamurrokseen liittyvät investoinnit nousivat vuonna 2022 maailmanlaajuisesti uuteen ennätykseen, ja energian varastointia sekä puhdasta vetyä koskeva tukipolitiikka on jatkanut kehitystään tämän vuoden ensimmäisellä neljänneksellä.

kuukauden ajanjaksolla (26,7 GW syyskuun lopussa). Globaali tilausmäärä sisältää kaasuturbiinit ja Wärtsilän toimitukset, joissa voimakone on kooltaan vähintään 5 MW. Tiedot ovat peräisin McCoy Power Report -julkaisusta.

Kestävä kehitys

Wärtsilällä on erilaisten teknologioidensa ja erikoistuneiden palveluidensa ansiosta hyvät valmiudet auttaa asiakkaitaan hiilineutraaliuden tavoittelussa sekä varautumaan uusiin lainsäädännöllisiin vaatimuksiin. Wärtsilän tutkimus- ja tuotekehitystoiminnot keskittyvät jatkossakin edistyksellisten ympäristöteknologioiden ja -ratkaisujen kehittämiseen. Wärtsilän tavoitteena on, että vuoteen 2030 mennessä sen tuotetarjoma on valmis hiilettömiä polttoaineita varten. Sen lisäksi, että Wärtsilä edistää hiilineutraaliustavoitteiden edistämistä asiakkaidensa toiminnassa, se tähtää myös oman toimintansa hiilineutraaliuteen.

Wärtsilä on sitoutunut tukemaan YK:n Global Compact -aloitteen ihmisoikeuksia, työvoimaa, ympäristöä ja korruption torjuntaa koskevia peruseriaatteita. Wärtsilä on myös sitoutunut tukemaan YK:n kestävä kehityksen tavoitteita, jotka käsittelevät asioita, joihin Wärtsilällä on positiivinen vaikutus. Tällaisia ovat esimerkiksi puhdas energia, vähähiilinen merenkulun ekosysteemi ja vastuullinen liiketoiminta.

Raportointisegmentti: Wärtsilä Marine Power

Avainluvut

MEUR	1-3/2023	1-3/2022	Muutos	2022
Tilaukertymä	738	666	11%	2 707
josta palvelut	477	414	15%	1 685
josta laitteet	260	252	3%	1 022
Tilaukanta kauden lopussa	2 550	2 444	4%	2 472
Liikevaihto	640	515	24%	2 247
josta palvelut	399	338	18%	1 512
josta laitteet	241	176	37%	735
Vertailukelpoinen liikevaihto	49	30	63%	179
% liikevaihdosta	7,6	5,8		8,0
Liiketulos	52	-169	131%	-125
% liikevaihdosta	8,2	-32,8		-5,6

Tilaukertymän muutos

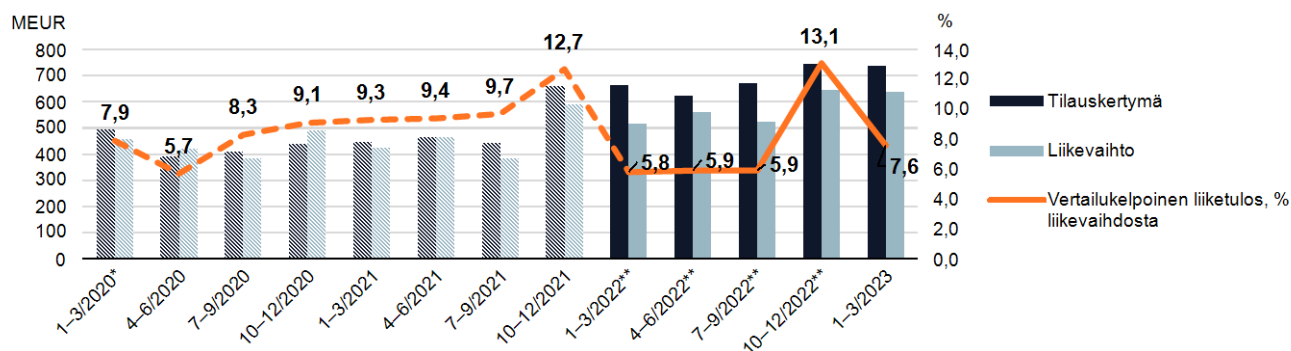
MEUR	1-3/2023
2022	666
Orgaaninen	13%
Yrityshankinnat ja -myynnit*	-1%
Valuuttakurssien vaikutus	-1%
2023	738

*Liittyä toiminnan lopettamiseen Venäjällä

Liikevaihdon muutos

MEUR	1-3/2023
2022	515
Orgaaninen	27%
Yrityshankinnat ja -myynnit*	-2%
Valuuttakurssien vaikutus	-1%
2023	640

Kehitys vuosineljänneksittäin



*Oikaistu organisaatorakenteen muutosten vuoksi

**Oikaistu vastaamaan muuttunutta organisaatiota Voyagen Marine Poweriin integroinnin jälkeen
Ei-vertailukelpoiset kaudet on merkitty viivoitetuilla pylväillä ja katkoviivalla

Taloudellinen kehitys tammi-maaliskuussa

Tilaukertymä kasvoi 11%. Palveluiden tilaukertymä kasvoi 15%. LNG-aluksiin liittyvät palvelut jatkoivat kasvuaan, kun taas konttialuksiin liittyvät palvelut vähenivät. Palveluiden kysyntä kasvoi myös offshore-segmentissä alusten liikenteeseen palauttamisen ansiosta. Laitteiden tilaukertymä kasvoi 3% risteily- ja merivoimasegmenttien kasvun ansiosta.

Liikevaihto kasvoi 24% risteilysegmentin palveluiden ja laitetuotteiden kasvun tukemana.

Vertailukelpoinen liikevaihto oli 49 miljoonaa euroa (30) eli 7,6% liikevaihdosta (5,8). Liiketulokseen vaikuttivat myönteisesti palveluiden hyvä kehitys ja Voyage-liiketoiminnan optimointi. Hinnankorotukset vuoden 2022 jälkipuoliskolla auttoivat kompensoimaan kustannusten nousun vaikutuksia. Tulosta rasitti tehdaskapasiteetin matala käyttöaste. Vertailukelpoisuuteen vaikuttavat erät olivat yhteensä +3 miljoonaa euroa (-199), josta -8 miljoonaa euroa liittyi moottorituotannon uudelleenjärjestelyyn Euroopassa ja +11 miljoonaa euroa liittyi Zhenjiangin tytäryhtiön likvidointiin.

Raportointisegmentti: Wärtsilä Marine Systems

Avainluvut

MEUR	1-3/2023	1-3/2022	Muutos	2022
Tilaukertymä	239	198	21%	654
josta palvelut	67	68	-2%	250
josta laitteet	172	129	33%	404
Tilaukanta kauden lopussa	991	1 089	-9%	924
Liikevaihto	158	163	-3%	765
josta palvelut	62	59	6%	231
josta laitteet	96	105	-8%	535
Vertailukelpoinen liiketulos	6	12	-52%	56
% liikevaihdosta	3,7	7,6		7,3
Liiketulos	6	5	15%	48
% liikevaihdosta	3,9	3,3		6,2

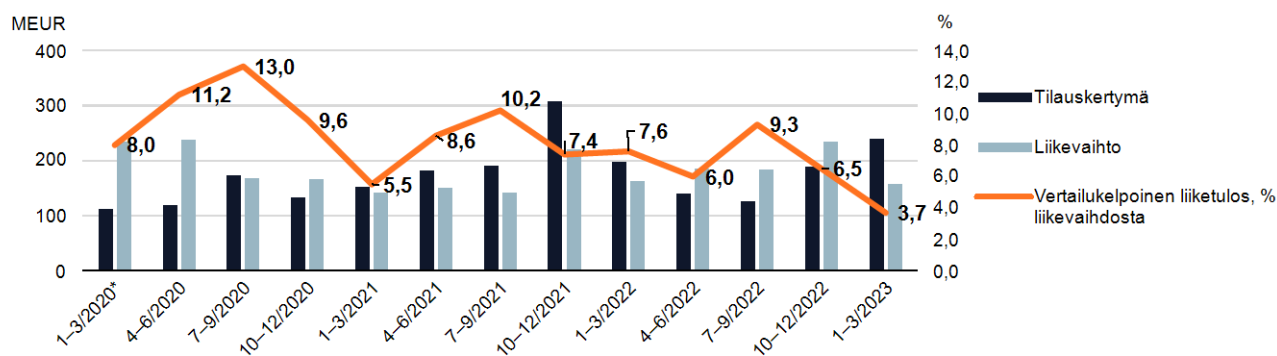
Tilaukertymän muutos

MEUR	1-3/2023
2022	198
Orgaaninen	30%
Yrityshankinnat ja -myynnit	0%
Valuuttakurssien vaikutus	-9%
2023	239

Liikevaihdon muutos

MEUR	1-3/2023
2022	163
Orgaaninen	1%
Yrityshankinnat ja -myynnit	0%
Valuuttakurssien vaikutus	-4%
2023	158

Kehitys vuosineljänneksittäin



*Oikaistu organisaatorakenteen muutosten vuoksi

Taloudellinen kehitys tammi-maaliskuussa

Tilaukertymä kasvoi 21%. Palveluiden tilaukertymä oli vakaa. Laitteiden tilaukertymä kasvoi 33%, Gas Solutions -liiketoimintayksikön myönteisen kehityksen ansiosta.

Liikevaihto laski 3%. Palveluiden liikevaihto kasvoi 6% kaikkien liiketoimintayksiköiden hyvän kehityksen ansiosta.

Laitteiden liikevaihto laski 8% lähinnä pienempien rikkipesurivolyymien vuoksi.

Vertailukelpoinen liiketulos oli 6 miljoonaa euroa (12) eli 3,7% liikevaihdosta (7,6). Tulokseen vaikutti myönteisesti palveluiden hyvä kehitys, kun taas kustannusten nousu rasitti laiteliiketoiminnan kannattavuutta.

Raportointisegmentti: Wärtsilä Energy

Avainluvut

MEUR	1-3/2023	1-3/2022	Muutos	2022
Tilaukertymä	744	507	47%	2 612
josta palvelut	333	242	38%	1 062
josta laitteet	411	265	55%	1 550
Tilaukertymä, voimalaitokset	487	434	12%	1 805
Tilaukertymä, energian varastointi	257	72	256%	807
Tilaukanta kauden lopussa	2 483	2 442	2%	2 376
Liikevaihto	645	535	21%	2 721
josta palvelut	258	221	17%	958
josta laitteet	387	314	23%	1 763
Liikevaihto, voimalaitokset	394	400	-2%	1 946
Liikevaihto, energian varastointi	252	134	87%	775
Vertailukelpoinen liikevaihto	33	24	38%	91
% liikevaihdosta	5,1	4,5		3,3
% liikevaihdosta, energian varastointi	-3			-4
Liiketulos	34	20	70%	82
% liikevaihdosta	5,2	3,7		3,0

Tilaukertymä Energy

	1-3/2023	1-3/2022	Muutos
Kaasu, MW	164	326	-50%
Öljy, MW	-	122	
Varastointi**, MWh	888	310	186%
Muut*, MW	-	-	

*Sisältää biopolttoainevoimalaitokset ja aurinkoenergiolaitokset

**Vertailukausi on oikaistu nimellistehoksi, joka kuvaa varsinaista laajuutta sopimuksenmukaisen laajuuden sijaan

Tilaukertymän muutos

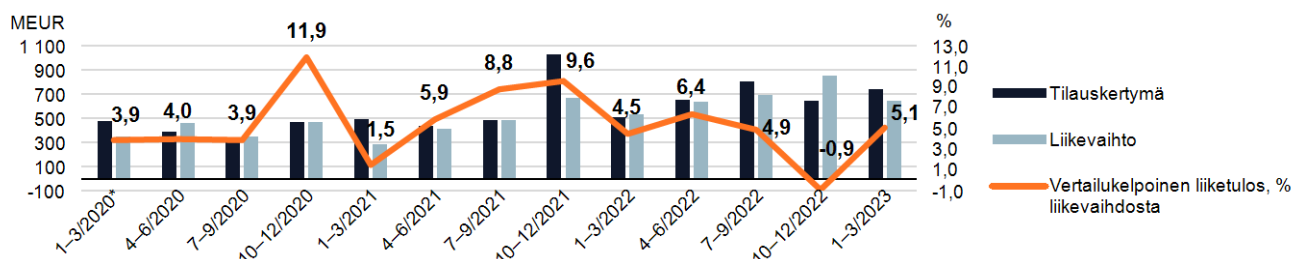
MEUR	1-3/2023
2022	507
Orgaaninen	48%
Yrityshankinnat ja -myynnit*	-1%
Valuuttakurssien vaikutus	0%
2023	744

*Liittyi toiminnan lopettamiseen Venäjällä

Liikevaihdon muutos

MEUR	1-3/2023
2022	535
Orgaaninen	19%
Yrityshankinnat ja -myynnit*	0%
Valuuttakurssien vaikutus	2%
2023	645

Kehitys vuosineljänneksittäin



*Oikaistu organisaatorakenteen muutosten vuoksi

Taloudellinen kehitys tammi-maaliskuussa

Tilaukertymä kasvoi 47%. Palveluiden tilaukertymä kasvoi 38%. Kasvu johtuu pääasiassa varaosamyyntiä tukeneista suotuisammista huoltoväleistä, merkittävästä modernisointiprojektista sekä pitkäkestoisten sopimusten uusimisista. Laitteiden tilaukertymä kasvoi 55% energian varastointiliiketoiminnan kasvun tukemana. Voimalaitosten tilaukertymä pieneni, mihin vaikutti kaasun hintaan ja saatavuuteen liittyvä epävarmuus.

Liikevaihto kasvoi 21%. Kasvu tuli pääasiassa energian varastoinnista ja palveluista, kun taas voimalaitoksissa

liikevaihto laski. Palveluiden liikevaihto kasvoi 17% suotuisampien huoltovälien ansiosta. Laitteiden liikevaihto kasvoi 23%.

Vertailukelpoinen liikevaihto oli 33 miljoonaa euroa (24) eli 5,1% liikevaihdosta (4,5). Kasvun taustalla olivat korkeat palveluvolyymit ja energian varastointiliiketoiminnan parempi kannattavuus. Kustannusten nousu rasitti yhä voimalaitosliiketoiminnan kannattavuutta.

Muut liiketoiminnot: Wärtsilä Portfolio Business

Avainluvut

MEUR	1-3/2023	1-3/2022	Muutos	2022
Tilaukertymä	18	10	86%	102
Tilaukanta kauden lopussa	129	132	-2%	134
Liikevaihto	21	18	16%	109
Vertailukelpoinen liiketulos	0	-1	132%	0
% liikevaihdosta	1,2	-4,4		-0,3
Liiketulos	0	-3	109%	-30
% liikevaihdosta	1,2	-16,5		-27,9

Taloudellinen kehitys tammi-maaliskuussa

Tilaukertymä kasvoi 86%. Kasvu oli voimakkainta Water & Waste -liiketoimintayksikössä.

Vertailukelpoinen liiketulos oli 0 miljoonaa euroa (-1) eli 1,2% liikevaihdosta (-4,4).

Liikevaihto kasvoi 16%.

Riskit ja liiketoiminnan epävarmuustekijät

Yleinen makrotaloudellinen ympäristö

Edelleen jatkuva Ukrainan sota on aiheuttanut eri hyödykkeiden kysyntään ja tarjontaan liittyviä maailmanlaajuisia riskejä sekä geopolittiseen jakautumiseen liittyviä riskejä ja kasvattanut makrotalouden näkymien yleistä epävarmuutta. Globaalisti liiketoimintaan vaikuttavat jatkuvat inflaatiopaineet, kauppavirtojen ja -volyymien muutokset, korkeammat rahoituskustannukset ja rahoituksen heikentyneisyys, Kiinan taloutta koskevat huolet sekä olemassa olevat ja suunnitellut Venäjän vastaiset pakotteet. Kaikki nämä ovat omiaan jarruttamaan talouskasvua maailmanlaajuisesti.

Merenkulkumarkkinat

Merenkulku- ja laivanrakennusalaan kohdistuu viranomaisten, rahoittajien ja loppuasiakkaiden taholta kasvavaa painetta kehittää toimintaa kohti hiilineutraaliutta.

Tarkoituksenmukaisen tulevan teknologian kehitykseen ja käyttöönottoon liittyvät epävarmuustekijät sekä muutosta tukevien riittävien sääntelypohjaisten ja taloudellisten kannustimien tai mekanismien puuttuminen voivat vaikuttaa varustamoiden ja laivayhtiöiden halukkuuteen investoida niin uusiin kuin olemassa oleviin aluksiin.

Korkeana pysyvä inflaatio ja talouden hidastuminen ovat heikentäneet ihmisten kykyä ja halua matkustaa ja polttoaine-, käyttö- ja rahoituskustannukset ovat nousseet, mikä aiheuttaa riskejä varustamoiden ja laivooperaattoreiden liiketoiminnan kannattavuudelle. Pahasti velkaantuneet varustamot tai

Energiamarkkinat

Energiamarkkinoita luonnehtii vahvasti siirtymä uusiutuviin energianlähteisiin, esimerkiksi tuuli- ja aurinkovoimaan. Tämän muutoksen vauhti on tärkein akkuvarastointi- ja säätövoimateknologioiden kehitystä tukeva tekijä. Uudet tekniset innovaatiot sekä polttoaineiden ja raaka-aineiden hinnat ja saatavuus vaikuttavat liiketoimintaamme suoraan valikoimamme kilpailukyvyyn ja välillisesti energiamurroksen kautta. Samaan tapaan energia- ja sähkömarkkinoihin liittyvä politiikka vaikuttaa suoraan ja välillisesti tulevaisuuden energiakapasiteettiin ja tuotantomuotojen jakaumaan. Viime

Oikeusjutut

Konserni on vastaajana eräissä oikeusjutuissa, jotka liittyvät sen normaaliin liiketoimintaan. Oikeusjutut koskevat muun muassa sopimus- ja muita vastuita, työsuhdeasioita, omaisuusvahinkoja sekä sääntelyasioita. Konserni saa ajoittain erisuuruisia ja vaihtelevassa määrin perusteltuja korvausvaatimuksia. Eräs saaduista vaatimuksista on erityisen suuri. Konsernin periaatteisiin kuuluu varausten tekeminen

Minkä tahansa edellä mainitun tekijän kärjistyminen voi entisestään lisätä Wärtsilän tarjoamien laitteiden ja palveluiden kysyntään liittyvää epävarmuutta. Lisäksi geopolittisen ympäristön arvaamattomuus sekä mahdolliset lisäpakotteet tai saarrot muodostavat riskin yhtiön asiakassuhteille ja kansainväliselle liiketoiminnalle. Datan käyttö lisääntyy merenkulussa ja laivanrakennuksessa sekä energiamarkkinoilla nopeasti, mikä tarkoittaa, että kyberuhkat voivat aiheuttaa liiketoiminnalle erilaisia taloudellisia, operatiivisia tai mainehaittoja.

operaattorit eivät välttämättä kestä rahoituskustannusten kasvun, odotuksia hitaamman kysynnän kasvun tai luottoluokituksen laskun aiheuttamaa potentiaalista riskiä. Offshore-öljy- ja -kaasuteollisuudessa raakaöljyn pitkän aikavälin kysyntäkehitykseen liittyvä epävarmuus ja öljyn hintavaihtelut pakottavat isot öljy-yhtiöt arvioimaan uudelleen sekä etsintäinvestointejaan että operatiivisia kustannuksiaan. Mahdolliset muutokset siinä, kohdistetaanko investointeja perinteiseen öljyn ja kaasun offshore-tuotantoon ja etsintään vai uusiutuvaan energiaan, voivat rajoittaa porausyksiköiden ja tukialusten kysyntää. Öljyn hintavaihtelulla ja laivapolttoöljyn mahdollisilla toimitushäiriöillä voi myös olla merkittävä vaikutus vähärikkisen ja rikkipitoisen polttoaineen väliseen hintaeroon, mikä voi heikentää rikkipesuri-investointien perusteita.

vuodet ovat korostaneet geopolitiikan merkitystä energiamarkkinapolitiikalle ja investointipäätöksille. Tiettyjen raaka-aineiden toimitusketjujen keskittyminen ja kireä kilpailutilanne aiheuttavat suoria riskejä Energy-liiketoiminnalle. Lisäksi mihin tahansa edellä mainittuun tekijään liittyvällä epävarmuudella on tapana viivästyttää investointipäätöksiä, kuten Covid-19-pandemia, sota Ukrainassa sekä makrotalouden viimeaikainen kehitys ovat osoittaneet.

vaatimusten sekä oikeudenkäyntien ja välimiesmenettelyjen varalta silloin, kun epäsuotuisa lopputulos on todennäköinen ja kulujen suuruus voidaan kohtuullisella varmuudella arvioida.

Vuosikertomus sisältää perusteellisemman kuvauksen Wärtsilän riskeistä ja riskienhallinnasta.

Merkittäviä tapahtumia tammi-maaliskuussa

Muutokset ylimmässä johdossa

Helmikuussa Wärtsilä ilmoitti nimittävänsä Saara Tahvanaisen markkinointi- ja viestintäjohtajaksi ja Wärtsilän johtokunnan jäseneksi. Tahvanainen aloittaa tehtävässään viimeistään

kesäkuun 2023 loppuun mennessä, ja hän raportoi Wärtsilän konsernihoitaja Håkan Agnevallille. Tahvanaisen edeltäjä Atte Palomäki jätti tehtävänsä Wärtsilässä välittömästi.

Varsinaisen yhtiökokouksen päätökset

Wärtsilän 9.3.2023 pidetty varsinainen yhtiökokous vahvisti tilinpäätöksen, käsitteli toimielinten palkitsemisraportin 2022 sekä myönsi hallituksen jäsenille ja toimitusjohtajalle vastuuvapauden tilivuodelta 2022.

Lue lisää varsinaisen yhtiökokouksen tekemistä päätöksistä Wärtsilän [verkkosivuilta](#).

Osingonjako

Yhtiökokous vahvisti hallituksen ehdotuksen, että osinkoa maksetaan kahdessa erässä yhteensä 0,26 euroa/osake.

Osingon ensimmäinen erä 0,13 euroa/osake maksettiin 20.3.2023 ja toinen erä 0,13 euroa/osake maksetaan 20.9.2023.

Osakkeet ja osakkeenomistajat

Wärtsilän osakkeita vaihdettiin Nasdaq Helsingissä tammi-maaliskuussa 78 696 128 kappaletta. Vaihdetujen osakkeiden arvo oli 689 miljoonaa euroa. Wärtsilän osakkeilla käydään kauppaa myös vaihtoehtoisilla kaupankäyntipaikoilla, kuten CBOE DXE:ssä, Turquoisessa ja BATS:ssä. Osakkeita vaihdettiin

näillä vaihtoehtoisilla kaupankäyntipaikoilla yhteensä 35 998 787 kappaletta.

Wärtsilän ulkona olevien osakkeiden määrä 31.3.2023 oli 590 023 390, josta omien osakkeiden määrä oli 1 700 000.

Raportointikauden jälkeiset tapahtumat

Helmikuussa Wärtsilä tiedotti suunnittelevansa rakenteellisia muutoksia selkeyttääkseen merenkulun tuotevalikoimaansa sekä parantaakseen kannattavuutta. Suunnitelmiin kuuluu Voyage-liiketoimintayksikön osan siirtäminen Portfolio

Business -liiketoimintaan sekä Marine Electrical Systems -liiketoimintayksikön siirtäminen Marine Systems -liiketoiminnasta Portfolio Business -liiketoimintaan.

Wärtsilän osavuositarkastus tammi-maaliskuu 2023

Tämä osavuositarkastus on laadittu IAS 34 -standardin (Osavuositarkastukset) mukaisesti noudattaen samoja laadintaperiaatteita ja laskentamenetelmiä kuin vuoden 2022

tilinpäätöksessä lukuun ottamatta alla mainittuja uusia ja muutettuja IFRS-standardeja. Kaikki luvut on pyöristetty, joten yksittäisten lukujen summa voi poiketa esitetystä summasta.

Arvioiden käyttö

Tilinpäätöksen laatiminen IFRS:n mukaan edellyttää yrityksen johdolta harkintaan perustuvia ratkaisuja sekä arvioita ja oletuksia, jotka vaikuttavat taseen varoihin ja velkoihin sekä muihin tietoihin, kuten ehdollisten varojen ja velkojen raportointiin sekä tuottojen ja kulujen määriin. Vaikka nämä jatkuvan arvioinnin alla olevat harkintaan perustuvat ratkaisut ja arviot pohjautuvat johdon kokemukseen menneestä sekä parhaaseen näkemykseen nykyhetken tapahtumista ja tulevasta, lopputulemat saattavat erota arvioista.

Olenneisimpia Wärtsilän johdon harkintaan perustuvia arvioita ja oletuksia edellyttäviä eriä ovat esimerkiksi myyntituottojen tuloutus erityisesti pitkäaikaisten hankkeiden ja sopimusten osalta, arvonalentumistestaus, myyntisaamisten, sopimukseen perustuvien varojen sekä vaihto-omaisuuden arvostaminen, vuokrasopimusten vuokra-aikojen määrittely, eläke-etuusvelvoitteet, takuuvараusten ja oikeudenkäynteihin liittyvien varausten kirjaaminen sekä epävarmat veropositiot. Lisäksi myytävänä olevien omaisuuserien arvostaminen edellyttää harkintaa.

Omana pääomana maksettavat osakeperusteiset maksut

Wärtsilällä on pitkäaikaisia palkitsemisjärjestelmiä, jotka voidaan suorittaa osakkeina. Nämä mahdollisesti liikkeeseen laskettavat osakkeet lasketaan liikkeeseen, kun tietyt ennaltamääritellyt ehdot palkitsemisjärjestelmässä täyttyvät palkitsemisjärjestelmän ehdoissa asetetun aikaikkunan

puitteissa. Jos suoritus tapahtuisi raportointipäivänä, siitä seuraisi 160 213 osakkeen liikkeeseenlasku. Näitä osakkeita pidetään potentiaalisina kantaosakkeina, joilla on laimentava vaikutus EPS:iin.

Ulkona olevien osakkeiden lukumäärän painotettu keskiarvo kauden aikana	590 023 390
Laimentavien potentiaalisten kantaosakkeiden lukumäärän painotettu keskiarvo kauden aikana	160 213
Laimennetun EPS:in laskennassa käytettävä ulkona olevien osakkeiden lukumäärän painotettu keskiarvo kauden aikana	590 183 603

Uudet ja muutetut IFRS-standardit

Konserni otti vuonna 2023 käyttöön seuraavat IASB:n julkaisemat uudet ja muutetut standardit:

Muutokset standardiin IAS 1 Tilinpäätöksen esittäminen ja IFRS Practice Statement 2:een. Muutokset IAS 1:een edellyttävät yhteisön esittävän olennaiset laatimisperiaatteet merkittävien laatimisperiaatteiden sijaan. Muutokset IFRS Practice Statement 2:een sen sijaan antavat ohjeistusta esitettävien laatimisperiaatteiden olennaisuuden arviointiin. Vaikutus konsernitilinpäätökseen ei ole merkittävä.

Muutokset standardiin IAS 12 Tuloverot edellyttävät yhtiöiden kirjaavan vuokrien ja käytöstä poistamisesta johtuvien velvoitteiden alkuperäisen kirjaamisen yhteydessä myös laskennallisia veroja, jos ne aiheuttavat yhtä suuret veronalaiset ja verotuksessa vähennyskelpoiset väliaikaiset erot.

Muutosten seurauksena tuloveroja ja laskennallisia veroja on oikaistu vertailukauden 2022 osalta. Vaikutus konsernitilinpäätökseen ei ole merkittävä.

IFRS 17 Vakuutus sopimukset koskee kaikenlaisia vakuutus sopimuksia riippumatta vakuutuksenantajan tyypistä sekä tiettyjä takuita ja rahoitusinstrumentteja, joissa on harkinnanvaraisia osallistumisominaisuuksia. Yleisenä tavoitteena on yhdenmukaistaa vakuutus sopimusten kirjanpito käsittelyä. Vaikutus konsernitilinpäätökseen ei ole merkittävä.

Muutokset standardiin IAS 8 Tilinpäätöksen laatimisperiaatteet, kirjanpidollisten arvioiden muutokset ja virheet selventävät sekä kirjanpidollisten arvioiden että niiden muutosten määrittelyä. Lisäksi muutokset selventävät sitä, miten kirjanpidollisten arvioiden muutokset eroavat laatimisperiaatteiden muutoksista ja virheiden korjauksista. Ei vaikutusta konsernitilinpäätökseen.

Konserni ottaa vuonna 2024 tai myöhemmin käyttöön seuraavat IASB:n julkaisemat muutetut standardit:

Muutoksilla* standardiin IAS 1 Tilinpäätöksen esittäminen selvennetään velkojen luokittelua joko lyhytaikaisiksi tai pitkäaikaisiksi tilikauden lopussa olevien oikeuksien mukaan.

Yhtiön odotuksilla tai tilinpäätöspäivän jälkeisillä tapahtumilla ei ole vaikutusta luokitteluun. Muutoksilla ei tule olemaan vaikutusta konsernitilinpäätökseen.

Muutokset* standardiin IFRS 16 Vuokrasopimukset tarkentavat vuokrasopimusvelan määrittelyvaatimuksia myynti- ja takaisinvuokraustilanteessa. Muutoksilla ei tule olemaan vaikutusta konsernitilinpäätökseen.

Muilla uusilla tai muutetuilla standardeilla ja tulkinnoilla, jotka eivät ole vielä voimassa, ei odoteta olevan merkittävää vaikutusta konsernitilinpäätökseen tai muihin esitettäviin tietoihin.

* Kyseistä säännöstä ei ole hyväksytty sovellettavaksi EU:ssa 31.3.2023.

Tätä osavuositarkastusta ei ole tilintarkastettu.

Konsernin tuloslaskelma

MEUR	1-3/2023	1-3/2022	2022
Liikevaihto	1 465	1 231	5 842
Liiketoiminnan muut tuotot	27	12	70
Kulut	-1 363	-1 268	-5 668
Tuotot nettopositioiden suojusta	-5		-12
Poistot ja arvonalentumiset	-33	-122	-263
Osuus osakkuus- ja yhteisyritysten tuloksista	1		6
Liiketulos	92	-147	-26
Rahoitustuotot ja -kulut	-8		-6
Tulos ennen veroja	84	-147	-32
Tuloverot	-23	5	-26
Raportointikauden tulos	61	-142	-58
Jakautuminen:			
emoyhtiön osakkeenomistajat	55	-143	-64
määräysvallattomat omistajat	6	1	6
	61	-142	-58
Emoyhtiön osakkeenomistajille kuuluva osakekohtainen tulos:			
Tulos/osake (EPS), laimentamaton, euroa	0,09	-0,24	-0,11
Tulos/osake (EPS), laimennettu, euroa	0,09	-0,24	-0,11

Laaja tuloslaskelma

MEUR	1-3/2023	1-3/2022	2022
Raportointikauden tulos	61	-142	-58
Muut laajan tuloksen erät verojen jälkeen:			
Erät, joita ei siirretä tulosvaikutteisiksi			
Etuusperusteisen nettovelan uudelleenmäärittämisestä johtuvat erät			39
Verot eristä, joita ei siirretä tulosvaikutteisiksi			-8
Erät, joita ei siirretä tulosvaikutteisiksi, yhteensä			31
Erät, jotka saatetaan myöhemmin siirtää tulosvaikutteisiksi			
Muuntoerot			
emoyhtiön osakkeenomistajille kuuluva osuus	-21	10	-31
määräysvallattomien omistajien osuus			-1
siirretty tuloslaskelmaan	-11		-2
Osakkuus- ja yhteisyritysten osuus laajasta tuloksesta		1	-1
Rahavirran suojaukset	-4	13	35
Verot eristä, jotka saatetaan myöhemmin siirtää tulosvaikutteisiksi	1	-3	-8
Erät, jotka saatetaan myöhemmin siirtää tulosvaikutteisiksi, yhteensä	-36	22	-7
Raportointikauden muut laajan tuloksen erät verojen jälkeen	-36	22	23
Raportointikauden laaja tulos yhteensä	25	-120	-35
Laajan tuloksen jakautuminen:			
emoyhtiön osakkeenomistajat	24	-120	-34
määräysvallattomat omistajat	1		-1
	25	-120	-35

Konsernin tase

MEUR	31.3.2023	31.3.2022	31.12.2022
Pitkäaikaiset varat			
Aineettomat hyödykkeet	1 680	1 703	1 680
Aineelliset hyödykkeet	302	316	304
Käyttöoikeusomaisuuserät	267	249	258
Osuudet osakkuus- ja yhteisyrityksissä	29	28	29
Muut sijoitukset	19	18	19
Laskennalliset verosaamiset	193	187	197
Muut saamiset	80	50	71
Pitkäaikaiset varat yhteensä	2 571	2 550	2 558
Lyhytaikaiset varat			
Vaihto-omaisuus	1 421	1 210	1 361
Muut saamiset	2 144	1 873	2 174
Rahavarat	439	700	461
Lyhytaikaiset varat yhteensä	4 004	3 783	3 997
Myytävänä olevat omaisuuserät	52	1	54
Varat yhteensä	6 627	6 335	6 608
Oma pääoma			
Osakepääoma	336	336	336
Muu oma pääoma	1 672	1 719	1 800
Emoyhtiön omistajille kuuluva oma pääoma	2 008	2 055	2 136
Määräysvallattomien omistajien osuus	7	9	12
Oma pääoma yhteensä	2 014	2 064	2 148
Pitkäaikaiset velat			
Vuokrasopimusvelat	232	212	223
Muut korolliset velat	413	609	517
Laskennalliset verovelat	48	61	65
Muut velat	251	262	240
Pitkäaikaiset velat yhteensä	943	1 143	1 044
Lyhytaikaiset velat			
Vuokrasopimusvelat	44	43	43
Muut korolliset velat	233	118	166
Muut velat	3 372	2 966	3 185
Lyhytaikaiset velat yhteensä	3 649	3 127	3 394
Velat yhteensä	4 593	4 271	4 438
Myytävänä oleviin omaisuuseriin liittyvät velat	20		22
Oma pääoma ja velat yhteensä	6 627	6 335	6 608

Konsernin rahavirtalaskelma

MEUR	1-3/2023	1-3/2022	2022
Liiketoiminnan rahavirta:			
Raportointikauden tulos	61	-142	-58
Oikaisut:			
poistot ja arvonalentumiset	33	122	263
rahoitustuotot ja -kulut	8		6
aineettomien ja aineellisten hyödykkeiden myyntivoitot ja -tappiot ja muut oikaisut		2	23
osuus osakkuus- ja yhteisyritysten tuloksista	-1		-6
tuloverot	23	-5	26
muut oikaisut, joilla ei ole rahavirtavaikutusta	-8	97	26
Liiketoiminnan rahavirta ennen käyttö pääoman muutosta	116	74	281
Käyttöpääoman muutos	58	-169	-259
Liiketoiminnan rahavirta ennen rahoituseriä ja veroja	173	-95	22
Rahoituserät ja verot	-28	-27	-84
Liiketoiminnan rahavirta	145	-122	-62
Investointien rahavirta:			
Investoinnit osakkeisiin ja yrityshankinnat		-1	-5
Nettoinvestoinnit aineellisiin ja aineettomiin hyödykkeisiin	-31	-34	-138
Tytär- ja osakkuusyhtiöosakkeiden ja muiden sijoitusten myynnit			-9
Investointien rahavirta	-31	-34	-151
Rahoituksen rahavirta:			
Takaisinmaksut määräysvallattomille omistajille	-5		
Pitkäaikaisten lainojen takaisinmaksut ja muut muutokset	-108	-50	-145
Lyhytaikaisten lainojen muutos ja muut muutokset	47	-2	1
Maksetut osingot	-68	-59	-145
Rahoituksen rahavirta	-134	-111	-289
Rahavarojen muutos, lisäys (+)/vähennys (-)	-20	-267	-501
Rahavarat raportointikauden alussa*	464	964	964
Valuuttakurssien muutosten vaikutus	-4	3	1
Rahavarat raportointikauden lopussa*	440	700	464

* Rahavarat sisältävät myytävänä oleviin omaisuuseriin liittyvät rahavarat.

Laskelma oman pääoman muutoksista

MEUR	Emoyhtiön omistajille kuuluva oma pääoma						Määräys-	Oma
	Osake- pääoma	Ylikurssi- rahasto	Muunto- erot	Arvon- muutos- rahasto	Etuspo- h- jaisen net- tovelan uu- delleen- määrittä- misestä johtuvat erät	Kertyneet voitto- varat	omistajien osuus	pääoma yhteensä
Oma pääoma 31.12.2022	336	61	-156	9	-5	1 889	12	2 146
Oikaisu IAS 12:n mukaisesti						1		1
Oma pääoma 1.1.2023	336	61	-156	9	-5	1 891	12	2 148
Raportointikauden laaja tulos yhteensä			-28	-3		55	1	25
Muut muutokset							-5	-5
Liiketoimet emoyhtiön osakkeenomistajien ja määräysvallattomien omistajien kanssa								
Maksetut osingot						-153		-154
Osakeperusteiset maksut						1		1
Oma pääoma 31.3.2023	336	61	-183	6	-5	1 793	7	2 014

MEUR	Emoyhtiön omistajille kuuluva oma pääoma						Määräys-	Oma
	Osake- pääoma	Ylikurssi- rahasto	Muunto- erot	Arvon- muutos- rahasto	Etuspo- h- jaisen net- tovelan uu- delleen- määrittä- misestä johtuvat erät	Kertyneet voitto- varat	omistajien osuus	pääoma yhteensä
Oma pääoma 31.12.2021	336	61	-122	-18	-36	2 094	8	2 323
Oikaisu IAS 12:n mukaisesti						1		1
Oma pääoma 1.1.2022	336	61	-122	-18	-36	2 095	8	2 324
Raportointikauden laaja tulos yhteensä			11	11		-143	1	-120
Liiketoimet emoyhtiön osakkeenomistajien ja määräysvallattomien omistajien kanssa								
Maksetut osingot						-142	-1	-142
Osakeperusteiset maksut						2		2
Oma pääoma 31.3.2022	336	61	-111	-7	-36	1 812	9	2 064

Segmentti-informaatio

Wärtsilän raportoitavat segmentit ovat Marine Power, Marine Systems ja Energy. Lisäksi Portfolio Business raportoidaan muina liiketoimintoina.

1.1.2023 alkaen Voyage-liiketoiminta on integroitu osaksi Marine Power -liiketoimintaa. Vertailukauden 2022 segmenttiluvut on oikaistu vastaamaan nykyistä organisaatorakennetta.

MEUR	1-3/2023	1-3/2022	2022
Liikevaihto			
Marine Power	640	515	2 247
Marine Systems	158	163	765
Energy	645	535	2 721
Portfolio Business	21	18	109
Yhteensä	1 465	1 231	5 842
Poistot ja arvonalentumiset			
Marine Power	-20	-108	-193
Marine Systems	-5	-5	-18
Energy	-8	-8	-33
Portfolio Business		-1	-19
Yhteensä	-33	-122	-263
Osuus osakkuus- ja yhteisyritysten tuloksista			
Marine Power	1		6
Yhteensä	1		6
Liiketulos			
Marine Power	52	-169	-125
Marine Systems	6	5	48
Energy	34	20	82
Portfolio Business		-3	-30
Yhteensä	92	-147	-26
Liiketulos prosentteina liikevaihdosta (%)			
Marine Power	8,2	-32,8	-5,6
Marine Systems	3,9	3,3	6,2
Energy	5,2	3,7	3,0
Portfolio Business	1,2	-16,5	-27,9
Yhteensä	6,3	-11,9	-0,4
Vertailukelpoinen liiketulos			
Marine Power	49	30	179
Marine Systems	6	12	56
Energy	33	24	91
Portfolio Business		-1	
Yhteensä	88	65	325
Vertailukelpoinen liiketulos prosentteina liikevaihdosta (%)			
Marine Power	7,6	5,8	8,0
Marine Systems	3,7	7,6	7,3
Energy	5,1	4,5	3,3
Portfolio Business	1,2	-4,4	-0,3
Yhteensä	6,0	5,3	5,6

Liikevaihdon maantieteellinen jakauma

MEUR	1-3/2023	1-3/2022	2022
Eurooppa	448	423	1 718
Aasia	357	311	1 482
Amerikka	505	376	2 062
Muut	154	121	580
Yhteensä	1 465	1 231	5 842

Palveluiden liikevaihto

MEUR	1-3/2023	1-3/2022	2022
Liikevaihto			
Marine Power, palvelut	399	338	1 512
Marine Systems, palvelut	62	59	231
Energy, palvelut	258	221	958
Portfolio Business, palvelut	17	14	75
Yhteensä	736	631	2 775

Tuloksen määreet ja vertailukelpoisuuteen vaikuttavat erät

MEUR	1-3/2023	1-3/2022	2022
Vertailukelpoinen oikaistu EBITA	93	72	349
Hankintamenojen allokointeihin liittyvät poistot	-5	-7	-23
Vertailukelpoinen liiketulos	88	65	325
Vertailukelpoisuuteen vaikuttavat erät:			
Henkilöstön vähentämiseen liittyvät kulut			-51
Arvon alentumiset ja alaskirjaukset		-180	-162
Luovutusvoitot ja -tappiot omaisuuseristä	11	-2	-24
Muut kulut	-8	-30	-115
Vertailukelpoisuuteen vaikuttavat erät yhteensä	4	-212	-351
Liiketulos	92	-147	-26

Tilin päätös sisältää 8 miljoonaa euroa kuluja liittyen moottorituotannon uudelleenjärjestelyyn Euroopassa sekä 11

miljoonaa euroa tuottoja liittyen konsernin tytäryhtiön, Wärtsilä-CME Zhenjiang Propeller Co. Ltd.:n likvidointiin.

Myytävänä olevat omaisuuserät

Wärtsilä on luokitellut American Hydro -liiketoimintayksikön sekä tietyt pitkäaikaiset varat liittyen nelitahtimoottoreiden tuotannon päättymiseen Triestessä, Italiassa, myytävänä oleviksi omaisuuseriksi.

Joulukuussa 2022 Wärtsilä ilmoitti myyvänsä American Hydro -liiketoimintansa Enprotech Corp:lle. Myynnin vaikutuksen raportointikauden 2023 tulokseen ei odoteta olevan olennainen. Myynti odotetaan saatavan päätökseen

vuoden 2023 ensimmäisellä puoliskolla. American Hydro -liiketoimintayksikkö kuuluu Portfolio Businessiin.

Heinäkuussa 2022 Wärtsilä ilmoitti suunnittelevansa tuotannon alasajoa Triestessä, Italiassa ja nelitahtimoottoreidensa Euroopan tuotannon keskittämistä Vaasaan. Triesten moottorituotanto kuuluu Marine Poweriin.

Myytävänä olevat omaisuuserät on arvostettu kirjanpitoarvoon tai käypään arvoon, kumpi näistä on alempi.

Myyntituottojen jaottelu

Asiakassopimuksista johtuvia myyntituottoja kirjataan sekä ajan kuluessa että yhtenä ajankohtana seuraaviin tulotyyppeihin jaoteltuna.

Liikevaihto tulotyypeittäin ja suoritevelvoitteiden täyttämisen ajankohta

MEUR	1-3/2023	1-3/2022	2022
Yhtenä ajankohtana			
Tuotteet	375	328	1 353
Tuotteet ja palvelut	157	126	599
Projektit	323	199	1 235
Yhteensä	855	653	3 187
Ajan kuluessa			
Projektit	455	438	2 054
Pitkäaikaiset sopimukset	155	141	602
Yhteensä	610	579	2 655
Yhteensä	1 465	1 231	5 842

Tuotemyynnit koostuvat varaosien ja standardilaitteistojen myynneistä, joista tuotot kirjataan sillä hetkellä, kun tuotteiden hallinta luovutetaan asiakkaalle, yleensä tavaroiden toimittamisen yhteydessä.

Tuotteet ja palvelut -tyyppiset tulot liittyvät lyhytaikaisiin palvelusuorituksiin, joihin sisältyy palvelun ja laitteiden yhdistelmän toimittaminen. Tuotto kirjataan sillä hetkellä, kun palvelu suoritetaan.

Projekteja on sekä lyhyt- että pitkäaikaisia. Sopimusehdoista ja sopimuksen kestosta riippuen tuloutus tapahtuu joko ajan

kuluessa tai yhtenä ajankohtana. Laajamittaisissa, insinööritekniikkaa vaativissa järjestelmä- tai laitetoimituksissa, kuten voimaloissa ja kaasuratkaisujen toimitussopimuksissa, tuloutus tapahtuu ajan kuluessa. Rääätälöidyt laitetoimitusprojektit tuloutetaan yhtenä ajankohtana kun määräysvalta siirtyy asiakkaalle, yleensä toimituksen yhteydessä. Palvelutoimintaan liittyvistä projekteista, kuten modernisointi- ja parannusprojekteista, myyntituotot kirjataan ajan kuluessa.

Pitkäaikaiset sopimukset sisältävät pitkäaikaiset käyttö- ja huoltosopimukset, jotka tuloutetaan ajan kuluessa.

Aineettomat ja aineelliset hyödykkeet

MEUR	1-3/2023	1-3/2022	2022
Aineettomat hyödykkeet			
Kirjanpitoarvo 1.1.	1 680	1 776	1 776
Valuuttakurssimuutokset	-10	5	-21
Yrityshankinnat ja -myynnit			8
Lisäykset	20	17	85
Poistot ja arvonalentumiset	-13	-94	-139
Vähennykset ja uudelleenryhmittelyt	3		-28
Kirjanpitoarvo raportointikauden lopussa	1 680	1 703	1 680
Aineelliset hyödykkeet			
Kirjanpitoarvo 1.1.	304	312	312
Valuuttakurssimuutokset	-1	1	1
Lisäykset	11	17	72
Poistot ja arvonalentumiset	-10	-15	-59
Vähennykset ja uudelleenryhmittelyt	-3		-21
Kirjanpitoarvo raportointikauden lopussa	302	316	304

Ylimääräinen liikearvon arvonalentumistestaus rahavirtaa tuottavalle yksikölle Voyage

1.1.2023 alkaen Voyage-liiketoiminta on integroitu osaksi Marine Power -liiketoimintaa. Uuden organisaatorakenteen vuoksi Wärtsilä suoritti liikearvon arvonalentumistestauksen myös vuoden 2023 ensimmäisellä neljänneksellä rahavirtaa

tuottavalle yksikölle (RTY) Voyage. Liikearvon testauksen tuloksena arvonalentumistappiota ei tunnustettu RTY:lle raportointikaudella, joka päättyi 31.3.2023. Koska Voyage on

integroitu Marine Poweriin, jatkossa liikearvon arvonalentumistestaus suoritetaan vain Marine Power -tasolla.

Vuokrasopimukset

MEUR	1-3/2023	1-3/2022	2022
Maa-alueet ja rakennukset, käyttöoikeusomaisuuserät			
Kirjanpitoarvo 1.1.	248	181	181
Valuuttakurssimuutokset	-2		-1
Yrityshankinnat ja -myynnit			-3
Lisäykset	22	67	118
Poistot ja arvonalentumiset	-11	-11	-43
Vähennykset ja uudelleenryhmittelyt			-5
Kirjanpitoarvo raportointikauden lopussa	258	238	248
Koneet ja kalusto, käyttöoikeusomaisuuserät			
Kirjanpitoarvo 1.1.	10	11	11
Lisäykset	1	2	6
Poistot ja arvonalentumiset	-1	-2	-6
Kirjanpitoarvo raportointikauden lopussa	9	11	10
Vuokrasopimusvelat			
Kirjanpitoarvo 1.1.	266	197	197
Valuuttakurssimuutokset	-2		-2
Yrityshankinnat ja -myynnit			-2
Lisäykset	24	69	123
Maksut	-12	-11	-46
Muut oikaisut			-4
Kirjanpitoarvo raportointikauden lopussa	276	255	266
Tuloslaskelmaan kirjatut määrät			
Poistot ja arvonalentumiset	-12	-12	-49
Korkokulut	-2	-1	-4
Kulut - lyhytaikaiset vuokrasopimukset	-8	-7	-28
Kulut - arvoltaan vähäisiä omaisuuseriä koskevat vuokrasopimukset	-2	-1	-6
Muuttuvat vuokratulot	-3	-1	-8

Bruttoinvestoinnit

MEUR	1-3/2023	1-3/2022	2022
Osakkeet ja yrityshankinnat		1	5
Aineettomat ja aineelliset hyödykkeet	32	34	156
Yhteensä	32	35	161

Korolliset nettovelat

MEUR	1-3/2023	1-3/2022	2022
Pitkäaikaiset vuokrasopimusvelat	232	212	223
Muut pitkäaikaiset korolliset velat	413	609	517
Lyhytaikaiset vuokrasopimusvelat	44	43	43
Muut lyhytaikaiset korolliset velat	233	118	166
Korolliset velat yhteensä	921	982	949
Korolliset saamiset	-4	-5	-4
Rahavarat	-439	-700	-461
Myytäväinä oleviin omaisuuseriin liittyvät rahavarat	-1		-3
Korolliset saamiset yhteensä	-444	-706	-468
Korolliset nettovelat yhteensä	477	276	481

Tunnuslukuja

	1-3/2023	1-3/2022	2022
Tulos/osake (EPS), laimentamaton, euroa	0,09	-0,24	-0,11
Tulos/osake (EPS), laimennettu, euroa	0,09	-0,24	-0,11
Oma pääoma/osake, euroa	3,40	3,48	3,62
Omavaraisuusaste, %	33,4	35,3	35,3
Nettovelkaantumisaste	0,24	0,14	0,23
Sijoitetun pääoman tuotto (ROI), %	8,1	4,6	0,1
Oman pääoman tuotto (ROE), %	7,1	1,3	-2,6

Tunnusluvut sisältävät myytävänä oleviin omaisuuseriin liittyvät varat ja velat.

Henkilöstö

	1-3/2023	1-3/2022	2022
Keskimäärin	17 674	17 303	17 482
Raportointikauden lopussa	17 713	17 351	17 581

Vastuositoumukset

MEUR	1-3/2023	1-3/2022	2022
Kiinteistökiinnitykset	10	10	10
Yrityskiinnitykset ja muut sitoumukset ja vakuudet	17	8	17
Yhteensä	27	18	27
Takaukset ja vastuositoumukset			
samaa konserniin kuuluvien yritysten puolesta	1 013	992	1 037
Vuokrasopimusvelkojen nimellisarvot			
Velat vuokrasopimuksista, joissa kohdeomaisuuserän arvo on vähäinen	11	9	11
Velat lyhytaikaisista vuokrasopimuksista	3	3	3
Vielä alkamattomat vuokrasopimukset, joihin Wärtsilä on sitoutunut	21	1	14
Jäännösarvotakuu	90	90	90
Yhteensä	1 138	1 094	1 155

Johdannaisten nimellisarvo

MEUR	Kokonaismäärä	josta suljettu
Ei-toimitettavat termiinit (NDF)	5	
Koronvaihtosopimukset	175	
Koron- ja valuutanvaihtosopimukset	138	
Valuuttatermiinit	2 028	1 200
Yhteensä	2 346	1 200

Lisäksi konsernilla oli kuparijohdannaisia 1 315 tonnia.

Käyvät arvot

Arvostus käypään arvoon raportointikauden lopussa:

MEUR	Tase-erien kirjanpito-arvot	Käypä arvo
Rahoitusvarat		
Muut sijoitukset (taso 3)	19	19
Korolliset sijoitukset, pitkäaikaiset (taso 2)	4	4
Muut saamiset, pitkäaikaiset (taso 2)	1	1
Johdannaiset (taso 2)	42	42
Rahoitusvelat		
Korolliset velat, pitkäaikaiset (taso 2)	644	632
Johdannaiset (taso 2)	29	29

Raportointikauden jälkeiset tapahtumat

Helmikuussa Wärtsilä tiedotti suunnittelevansa rakenteellisia muutoksia selkeyttääkseen merenkulun tuotevalikoimaansa sekä parantaakseen kannattavuutta. Suunnitelmiin kuuluu Voyage-liiketoimintayksikön osan siirtäminen Portfolio

Business -liiketoimintaan sekä Marine Electrical Systems -liiketoimintayksikön siirtäminen Marine Systems -liiketoiminnasta Portfolio Business -liiketoimintaan.

Kvartaalitunnuslukuja

MEUR	1-3/ 2023	10-12/ 2022	7-9/ 2022	4-6/ 2022	1-3/ 2022	10-12/ 2021	7-9/ 2021	4-6/ 2021	1-3/ 2021
Tilaukset									
Tilaukset									
Marine Power	738	745	671	625	666	659	443	463	446
Voyage						93	53	60	86
Marine Systems	239	190	126	140	198	308	191	183	153
Energy	744	646	805	654	507	1 031	486	433	493
Portfolio Business	18	57	13	22	10	59	14	14	66
Yhteensä	1 739	1 638	1 616	1 440	1 380	2 150	1 186	1 154	1 244
Tilaukset raportointikauden lopussa									
Marine Power	2 550	2 472	2 456	2 287	2 444	1 994	1 930	1 860	1 882
Voyage						288	280	295	305
Marine Systems	991	924	953	1 013	1 089	1 042	944	912	887
Energy	2 483	2 376	2 702	2 506	2 442	2 393	2 056	2 035	2 029
Portfolio Business	129	134	118	131	132	142	115	135	297
Yhteensä	6 153	5 906	6 229	5 936	6 107	5 859	5 325	5 238	5 399

MEUR	1-3/ 2023	10-12/ 2022	7-9/ 2022	4-6/ 2022	1-3/ 2022	10-12/ 2021	7-9/ 2021	4-6/ 2021	1-3/ 2021
Liikevaihto									
Marine Power	640	647	523	561	515	589	382	466	426
Voyage						84	68	68	59
Marine Systems	158	234	184	185	163	221	142	150	142
Energy	645	856	696	633	535	670	487	416	288
Portfolio Business	21	33	30	28	18	32	25	31	33
Yhteensä	1 465	1 770	1 433	1 407	1 231	1 597	1 103	1 131	946
Osuus osakkuus- ja yhteisyritysten tuloksista	1	3	2			1	1	1	1
Vertailukelpoinen oikaistu EBITA	93	99	87	91	72	165	95	79	49
prosentteina liikevaihdosta	6,4	5,6	6,1	6,4	5,9	10,4	8,6	7,0	5,1
Poistot ja arvonalentumiset	-33	-56	-51	-34	-122	-40	-41	-42	-39
hankintamenojen allokoiteihin liittyvät poistot	-5	-5	-6	-5	-7	-8	-8	-8	-8
Vertailukelpoinen liiketulos	88	93	82	85	65	158	87	71	41
prosentteina liikevaihdosta	6,0	5,3	5,7	6,1	5,3	9,9	7,9	6,3	4,3
Vertailukelpoisuuteen vaikuttavat erät yhteensä	4	-56	-72	-10	-212	-14	-12	-14	-4
Liiketulos	92	37	10	75	-147	144	75	58	36
prosentteina liikevaihdosta	6,3	2,1	0,7	5,3	-11,9	9,0	6,8	5,1	3,8
Rahoitustuotot ja -kulut	-8	-2	-2	-2		-10	-1	-5	-1
Tulos ennen veroja	84	35	7	72	-147	134	74	53	35
Tuloverot	-23	-7	-4	-20	5	-49	-25	-18	-11
Raportointikauden tulos	61	28	3	52	-142	85	50	35	24
Tulos/osake (EPS), laimentamaton, euroa	0,09	0,05	0,00	0,09	-0,24	0,14	0,08	0,06	0,04
Tulos/osake (EPS), laimennettu, euroa	0,09	0,05	0,00	0,09	-0,24	0,14	0,08	0,06	-
Bruttoinvestoinnit	32	49	37	40	35	45	35	34	29
osakkeet ja yrityshankinnat				4	1	1			
Liiketoiminnan rahavirta	145	51	100	-90	-122	370	49	245	67
Nettokäyttöpääoma (WCAP) raportointikauden lopussa	105	179	108	168	-18	-100	107	73	243
Henkilöstö raportointikauden lopussa									
Marine Power	9 975	9 906	9 962	9 995	9 983	8 224	8 157	8 131	8 317
Voyage						1 725	1 799	1 865	1 925
Marine Systems	1 969	1 937	1 899	1 880	1 862	1 894	1 891	1 882	1 864
Energy	5 342	5 320	5 309	5 247	5 073	4 980	4 975	4 953	4 905
Portfolio Business	427	417	415	425	433	482	481	555	732
Yhteensä	17 713	17 581	17 585	17 547	17 351	17 305	17 303	17 386	17 742

1.1.2023 alkaen Voyage on integroitu Marine Poweriin. Vertailukauden 2022 segmenttiluvut on oikaistu vastaamaan nykyistä organisaatorakennetta. Sen sijaan vertailukauden 2021 segmenttilukuja ei ole oikaistu vastaavasti.

Tunnuslukujen laskentakaavat

Liiketulos

liikevaihto + liiketoiminnan muut tuotot - kulut - poistot ja arvonalentumiset +/- osuus osakkuus- ja yhteisyritysten tuloksista

Tulos/osake (EPS), laimentamaton

emoyhtiön osakkeenomistajille kuuluva tilikauden tulos

ulkona olevien osakkeiden lukumäärä keskimäärin tilikauden aikana

Tulos/osake (EPS), laimennettu

emoyhtiön osakkeenomistajille kuuluva tilikauden tulos

 ulkona olevien osakkeiden lukumäärä keskimäärin tilikauden aikana + laimennusvaihtoteisten potentiaalisten kantaosakkeiden lukumäärä
Vertailukelpoisuuteen vaikuttavat erät

Tiettyt tuotot ja kulut esitetään vertailukelpoisuuteen vaikuttavina erinä kun niillä on merkittävä vaikutus konsernin tuloslaskelmaan.

Vertailukelpoisuuteen vaikuttavat erät muodostuvat uudelleenjärjestelyistä johtuvista tuotoista ja kuluista, jotka tähtäävät konsernin toiminnan kapasiteetin sopeuttamiseen. Niihin voi sisältyä myös muita tavanomaisen liiketoiminnan ulkopuolella syntyneitä tuottoja ja kuluja, kuten arvonalentumisia, yrityshankintaan liittyviä kustannuksia, kolmansien osapuolten oikeudenkäynteihin liittyviä kirjattuja suorituksia tai aikaisemmin lopetettuihin liiketoimintoihin liittyviä ennakoiduttomia velvoitteita.

Vertailukelpoinen liike-tulos

liike-tulos – vertailukelpoisuuteen vaikuttavat erät

Vertailukelpoinen oikaistu EBITA

liike-tulos – vertailukelpoisuuteen vaikuttavat erät – hankintamenojen allokointeihin liittyvät poistot

Bruttoinvestoinnit

sijoitukset osakkeisiin ja yrityshankintoihin + sijoitukset aineettomiin ja aineellisiin hyödykkeisiin

Korolliset nettovelat

pitkä- ja lyhytaikaiset vuokrasopimusvelat + pitkä- ja lyhytaikaiset muut korolliset velat – korolliset saamiset – rahavarat

Oma pääoma/osake

emoyhtiön osakkeenomistajille kuuluva oma pääoma

 ulkona olevien osakkeiden lukumäärä tilikauden lopussa
Omavaraisuusaste

oma pääoma

 oma pääoma ja velat – saadut ennakomaksut

x 100

Nettovelkaantumisaste

korolliset velat – rahavarat

 oma pääoma
Sijoitetun pääoman tuotto (ROI)

tulos ennen veroja + korko- ja muut rahoituskulut

 oma pääoma ja velat – korottomat velat – varaukset, keskimäärin tilikauden aikana

x 100

Oman pääoman tuotto (ROE)

tilikauden tulos

 oma pääoma, keskimäärin tilikauden aikana

x 100

Tilaukertymä

Tilikauden aikana vastaanotettujen tilausten kokonaismäärä, jotka toimitetaan joko kuluvana tilikautena tai sen jälkeen.

Tilaukanta

Asiakkaiden tekemien, mutta vielä toimittamattomien tilausten arvo. Palvelusopimusten osalta vain seuraavan 24 kuukauden odotettu liikevaihto sisältyy tilaukantaan.

Nettokäyttöpääoma (WCAP)

(vaihto-omaisuus + myyntisaamiset + verosaamiset + muut korottomat saamiset)

– (ostovelat + saadut ennakot + eläkevelvoitteet + varaukset + verovelat + muut korottomat velat – osingonmaksuvelka)

24.4.2023

Wärtsilä Oyj Abp

Hallitus