

# Wärtsilä Oyj Abp Tulosesitys Q1 2024

Håkan Agnevall, Konsernijohtaja

Arjen Berends, Talous- ja rahoitusjohtaja

26.4.2024



## Kaksinumeroinen vertailukelpoinen liikevoittomarginaali ja jälleen vahva tilauskertymä

- Tilauskertymä kasvoi 11%
  - Marine liiketoiminnan hyvä tilauskertymän kehitys kasvun tukena (+23%)
- Kaikkien aikojen korkein tilauskanta (7 294 MEUR)
- Vertailukelpoinen liiketulos kasvoi 50%
  - Kaksinumeroinen vertailukelpoinen liikevoittomarginaali
- Hyvä kehitys palveluissa jatkui:
  - Palveluiden tilauskertymä kasvoi 7%
  - Palveluiden liikevaihto kasvoi 13%
- Vahva liiketoiminnan rahavirta (258 MEUR)
- Wärtsilä kohti keskittyneempää ja kannattavampaa toimintaa. Keskittää kahteen raportointisegmenttiin: Marine ja Energy.



# Hyvää kehitystä avainluvuihissa

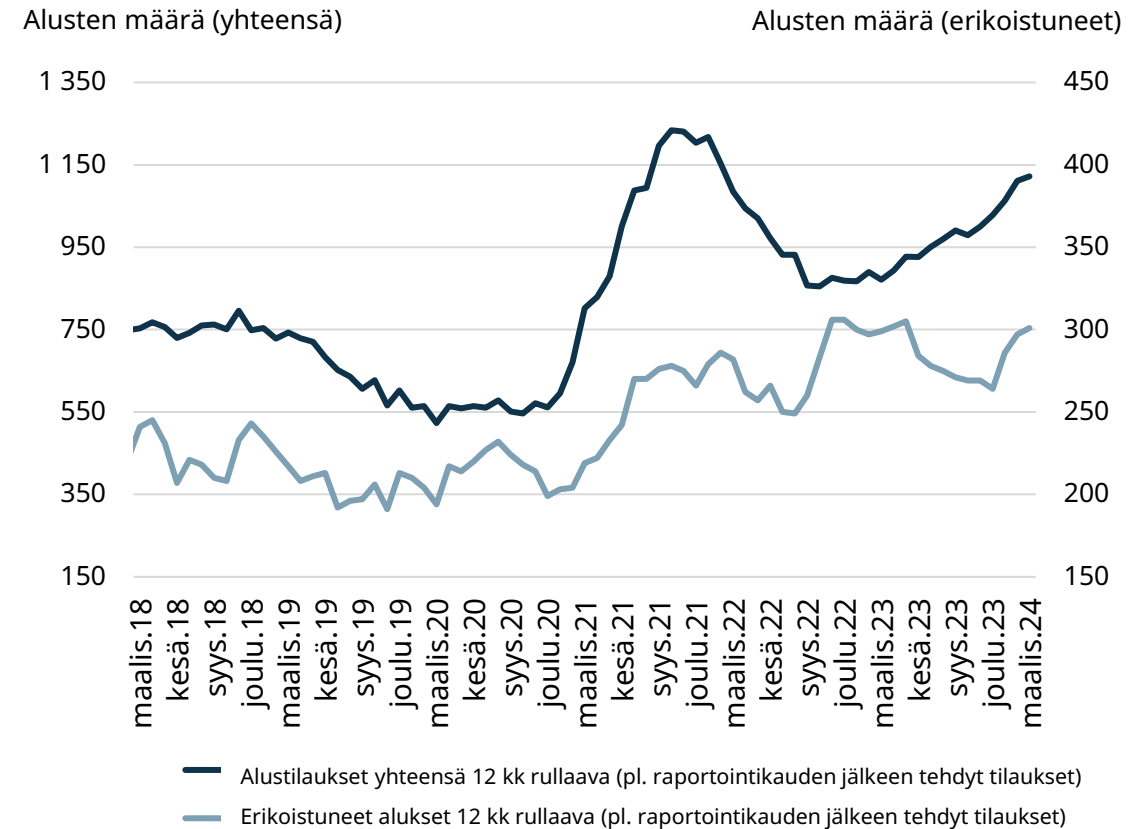
| MEUR                                | 1-3/2024     | 1-3/2023 | MUUTOS |
|-------------------------------------|--------------|----------|--------|
| <b>Tilaukertymä</b>                 | <b>1 924</b> | 1 739    | 11%    |
| josta palvelut                      | <b>949</b>   | 889      | 7%     |
| josta laitteet                      | <b>975</b>   | 850      | 15%    |
| <b>Tilaukanta</b>                   | <b>7 294</b> | 6 153    | 19%    |
| josta toimitukset kuluvana vuonna   | <b>3 864</b> | 3 325    |        |
| <b>Liikevaihto</b>                  | <b>1 321</b> | 1 465    | -10%   |
| josta palvelut                      | <b>833</b>   | 736      | 13%    |
| josta laitteet                      | <b>489</b>   | 729      | -33%   |
| <b>Tilaus-laskutussuhde</b>         | <b>1,46</b>  | 1,19     |        |
| <b>Liiketulos</b>                   | <b>127</b>   | 92       | 38%    |
| % liikevaihdosta                    | <b>9,6</b>   | 6,3      |        |
| <b>Vertailukelpoinen liiketulos</b> | <b>132</b>   | 88       | 50%    |
| % liikevaihdosta                    | <b>10,0</b>  | 6,0      |        |

# Marine: markkinatunnelma kehittyi myönteisesti Wärtsilälle keskeisillä segmenteillä

Ensimmäisellä vuosineljänneksellä uusien alusten kysyntä kasvoi

- Katsauskauden aikana tilattujen alusten määrä nousi 411:een (255 vuoden 2023 vastaavalla jaksolla, pl. raportointikauden jälkeen tehdyt tilaukset).
- Vaihtoehtoisia polttoaineita käyttävien alusten tilaukset pysyvät hyvällä tasolla, kun 118 tilausta raportoitiin Q1/2024, mikä vastaa 29% (29%) kaikista alustilauksista ja 45% (45%) aluskapasiteetista.
- EU:n päästökauppajärjestelmä laajeni 1. tammikuuta koskemaan meriliikennettä. EU:ssa toimivat varustamot joutuvat ostamaan ja käyttämään päästöoikeuksia CO2 tai CO2-ekvivalenttipäästöjensä mukaisesti. Tämä lisää alueella toimivien tai EU-satamissa poikkeavien varustamoiden kustannuksia ja kannustaa modernisoimaan aluskantoja joko uusilla aluksilla tai jälkiasennuksilla.
- Risteilymarkkinoiden tunnelma kehittyi myönteisesti vahvan risteilykysynnän ja ensimmäisten uusien suurten risteilyalusten tilausten ansiosta, neljän hiljaisen vuoden jälkeen.
- Clarksons Research ennustaa, että vuonna 2024 tilataan 1 879 alusta, mikä on noin 7% tai 130 alusta enemmän kuin aiempi ennuste (syyskuu 2023).

## Alustilaukset yhteensä ja erikoistuneet alukset

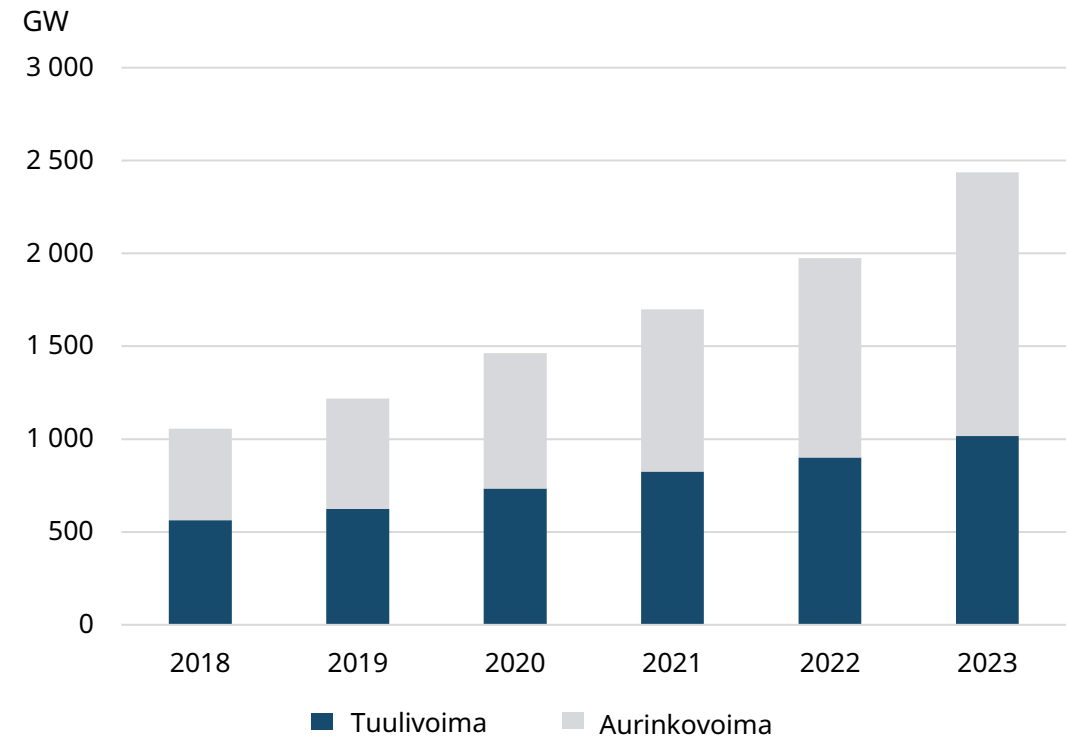


# Energy: vahvoja keskipitkän ja pitkän aikavälin mahdollisuuksia

Ensimmäisellä vuosineljänneksellä markkinoiden epävarmuus jatkui pienestä helpotuksesta huolimatta

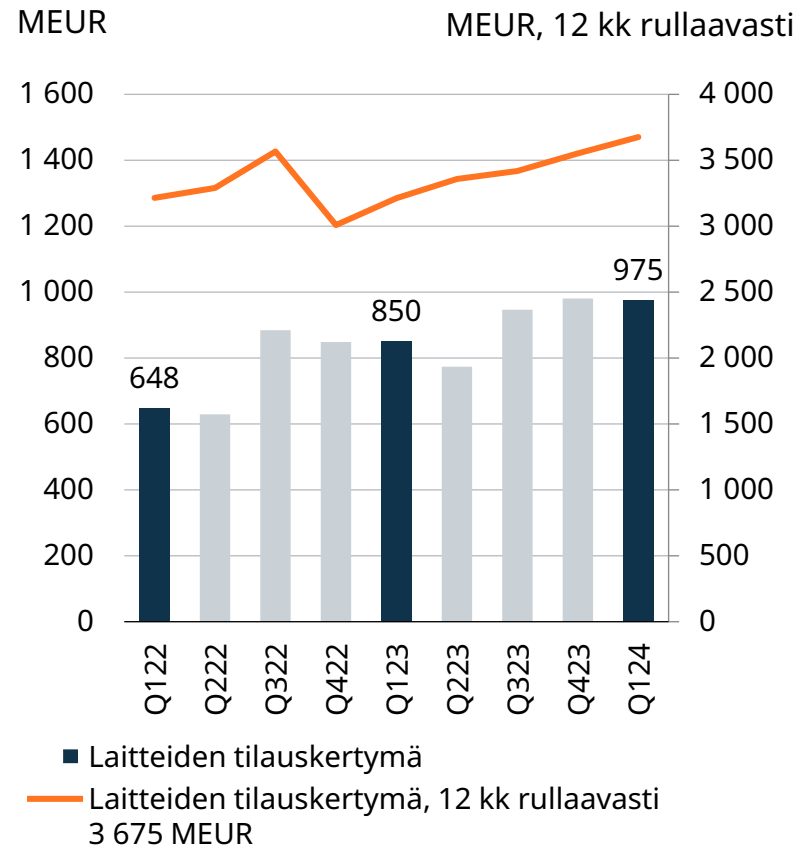
- Kasvava osuus uusiutuvista energialähteistä on pääasiallinen tekijä Wärtsilän säätövoima- ja energianvarastointiratkaisujen kysynnän takana.
- Maakaasun globaalit hinnat laskivat kohti vuotta 2021 edeltäneitä ennätystasoja leudon talvikauden ja kysynnänhiipun kasvu seuraksena.
- Raaka-aineiden hinnat ovat yleisesti vakiintuneet, vaikka geopoliittisen tilanteen herkkyyks aiheuttaa laajasti eri materiaaleja ja tuotteita koskevia hinta- ja saatavuusriskejä
- Energiasiirtymä etenee, mistä osoituksena investoinnit toimitusketjuun ja puhtaiden teknologioiden käyttöönottoon olivat vuonna 2023 jälleen ennätystasolla.

## Kehitys asennetussa tuulivoima- ja aurinkovoimakapasiteetissa

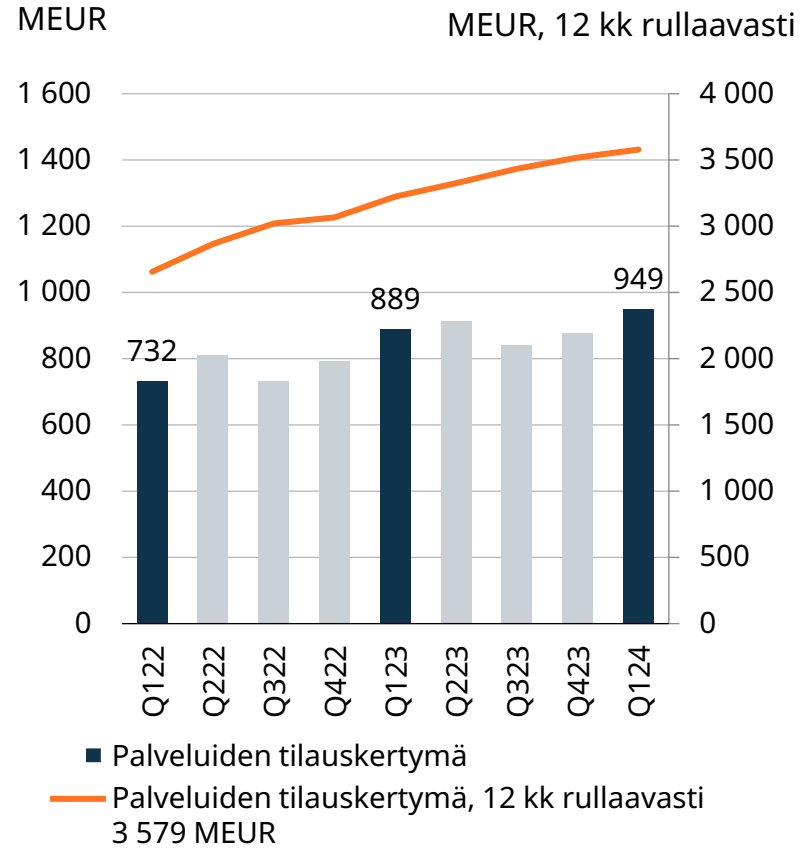


# Tilaukertymän orgaaninen kasvu 17%

## Laitteet



## Palvelut



Tilaukertymä kasvoi  
11%

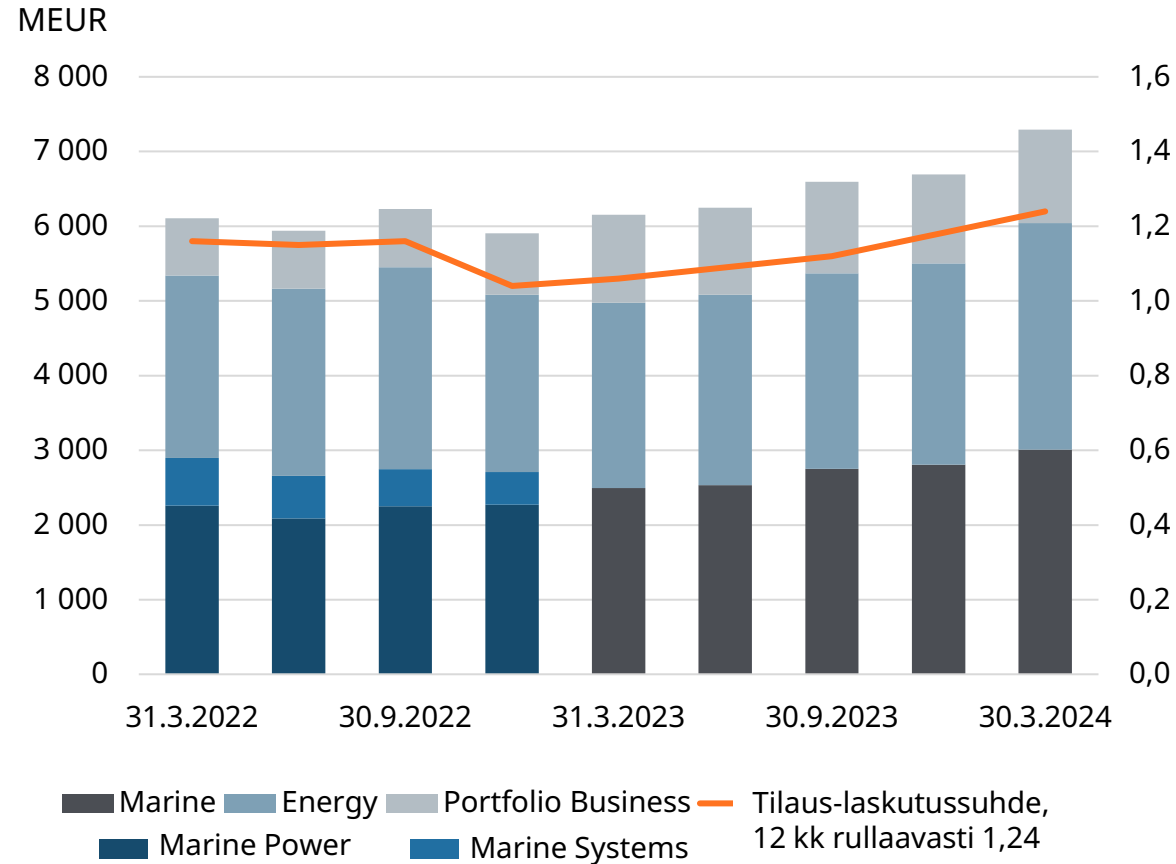
Laitteiden tilaukertymä  
kasvoi 15%

Palveluiden  
tilaukertymä kasvoi 7%

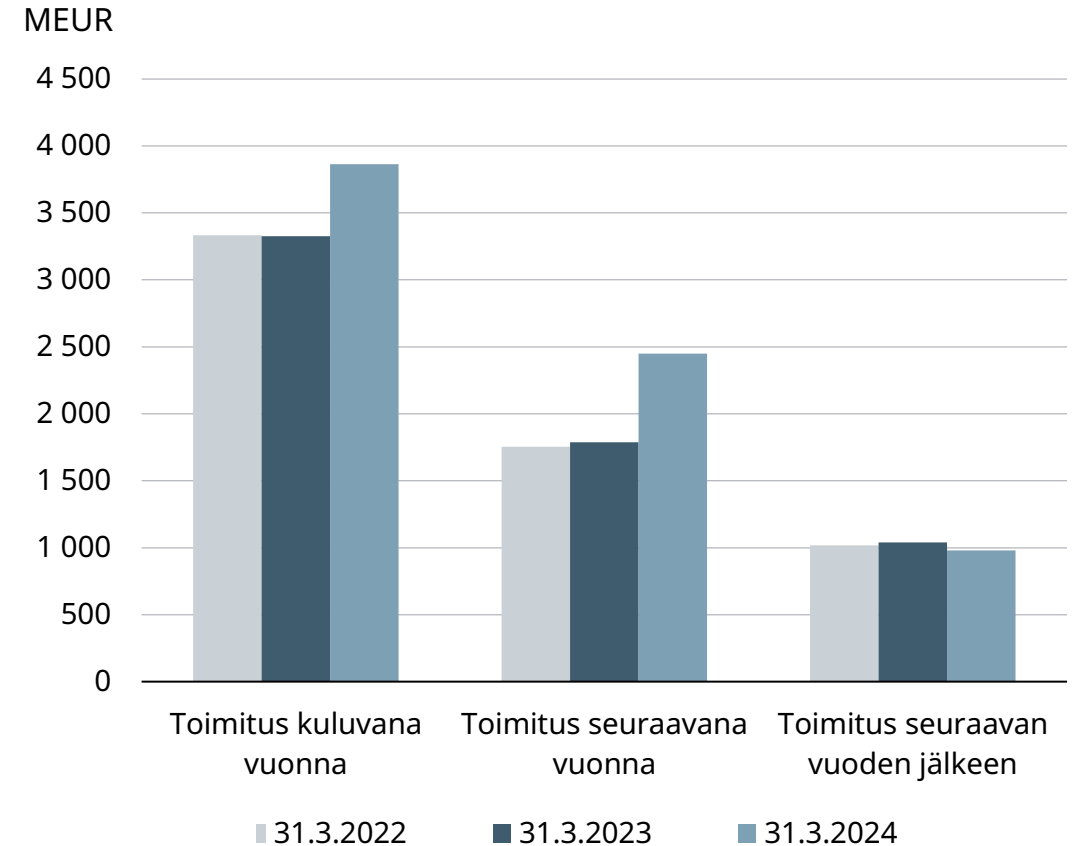
# Kaikkien aikojen korkein tilauskanta, vuonna 2024 toimitusaikataulu painottuu toiselle vuosipuolelle erityisesti Energyssä

Rullaava tilaus-laskutussuhde jatkaa nousuaan

## Tilaukanta liiketoiminnoittain



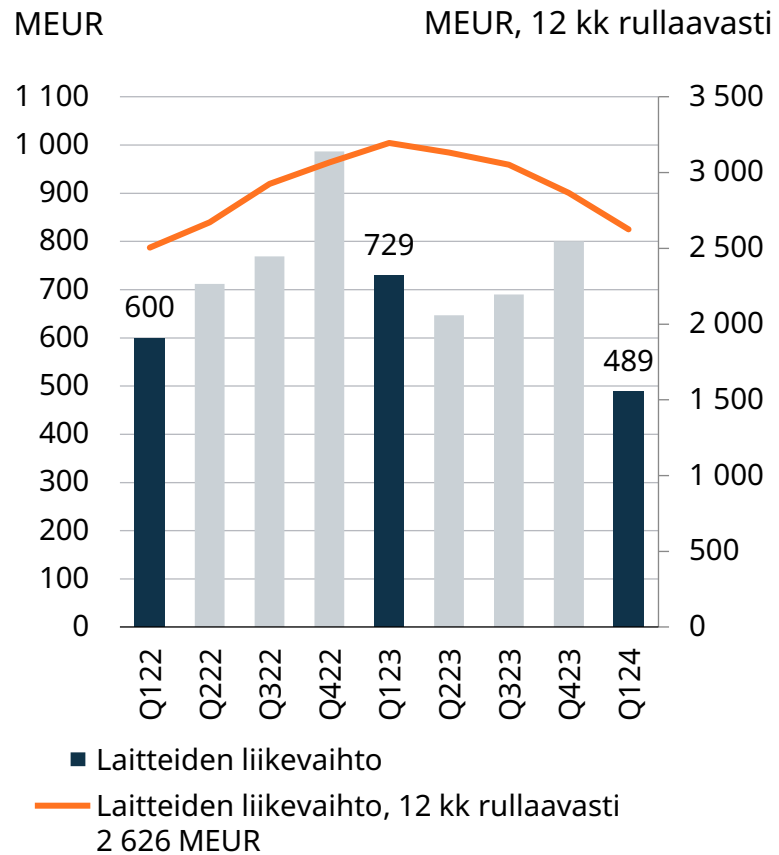
## Tilaukannan toimitusaikataulu



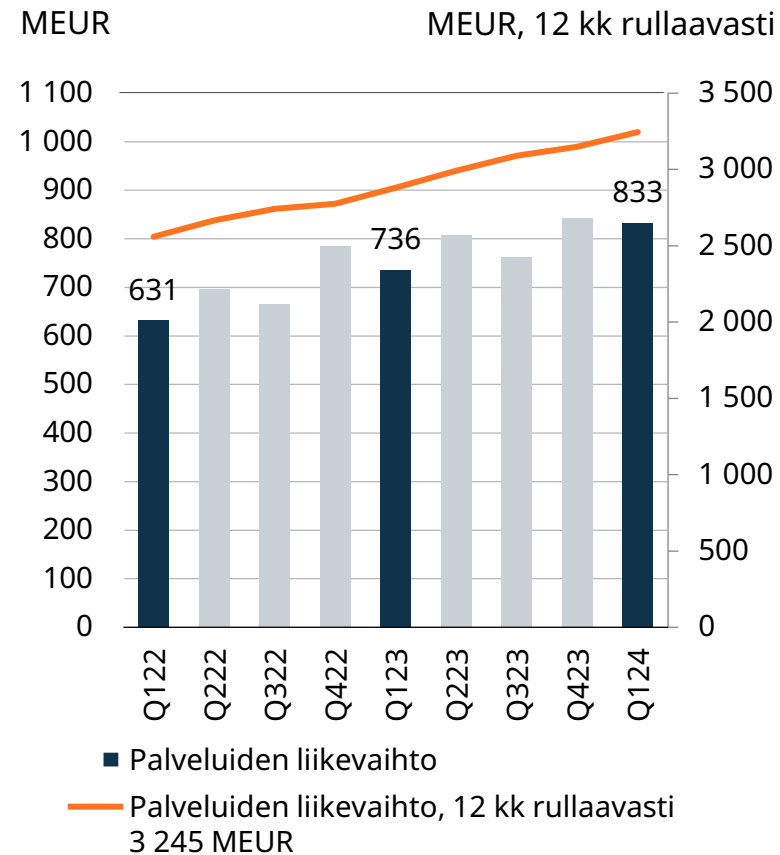
Taloudelliset luvut vuodelle 2023 on oikaistu vastaamaan organisaatorakenteen muutosta kun Marine Systems -raportointisegmentti lopetettiin 1.1.2024. Gas Solutions -liiketoimintayksikkö siirrettiin Portfolio Business -liiketoimintaan myytäväksi, ja Exhaust Treatment ja Shaft Line Solutions liiketoimintayksiköt siirrettiin Marine Systemsista Marine Poweriin ja siten Marine Power muutti nimensä Wärtsilä Marineksi 1.1.2024. Vuoden 2022 luvut on oikaistu vastaamaan uudelleenmääriteltä organisaatiomuutosta, joka liittyy Voyagen integrointiin Marine Poweriin ja osan Voyage-liiketoiminnan siirtämisestä Portfolio-liiketoimintaan.

# Liikevaihdon orgaaninen lasku 6%

## Laitteet



## Palvelut



Liikevaihto laski 10%

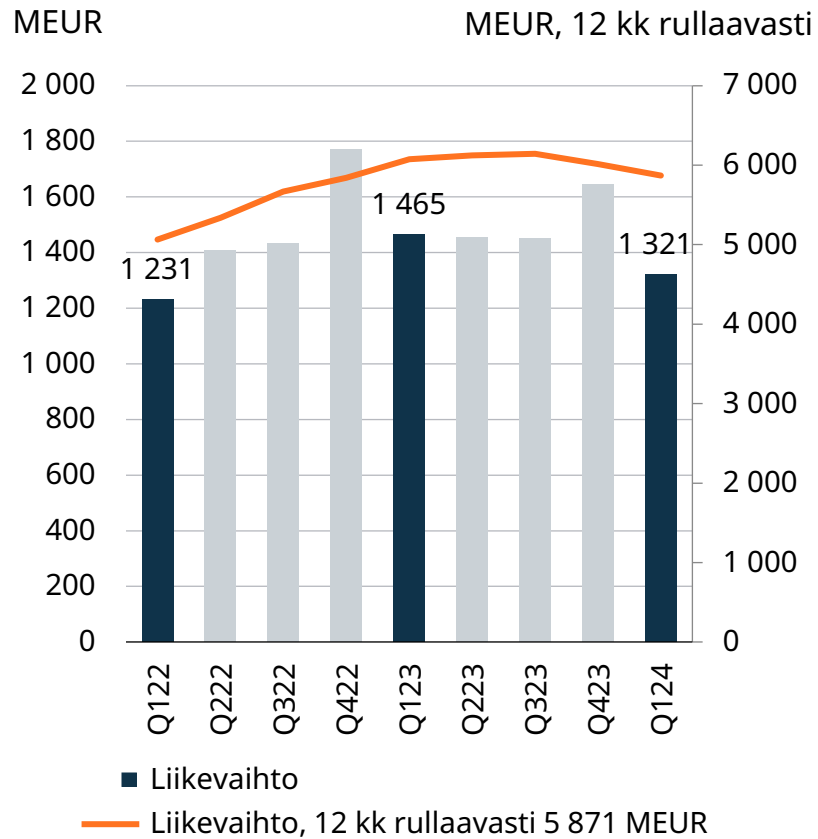
Laitteiden liikevaihto laski 33%

Palveluiden liikevaihto kasvoi 13%

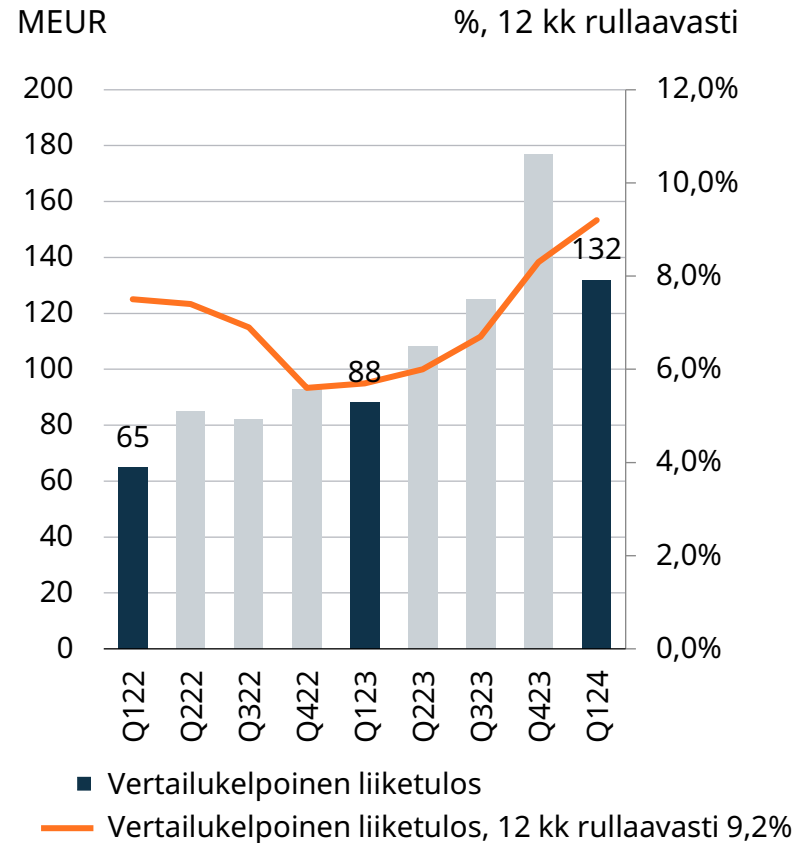


# Kannattavuus parani edelleen

## Liikevaihto



## Vertailukelpoinen liike-tulos



Liikevaihto laski 10%

Vertailukelpoinen liike-tulos kasvoi 50%

## Teknologia- ja kumppanuuskohokohtia

Tuemme toimialojemme siirtymää kohti hiilineutraaliutta

### **Wärtsilän johtama 200 miljoonan euron yhteistyöprojekti kehittää autonomisia nollapäästöisiä tasapainotusratkaisuja energiasiirtymää varten**

- Viisivuotinen yhteistyöprojekti yli 200 suomalaisen yrityksen, teollisuuden organisaation, tutkimuslaitoksen ja yliopiston kanssa.
- WISE-projektin (Wide & Intelligent Sustainable Energy) kumppanien tavoitteena on kehittää yhdessä innovatiivisia puhtaan energian konsepteja ja autonomisia nollapäästöisiä säätövoimaratkaisuja hyödyntämällä tietoanalytiikkaa ja koneoppimista.
- Tavoitteena tarjota joustavia autonomisia voimalaitoskonsepteja vuoden 2028 loppuun mennessä.

### **Wärtsilä esittelee Quantum2-akkuvarastointijärjestelmän suurten energiavarastojen käytön optimoimiseksi**

- Wärtsilä lanseerasi Quantum2-akkuvarastointijärjestelmän, täysin integroidun suurikapasiteettisen akkujärjestelmän, joka on optimoitu maailmanlaajuiseen suurten energiavarastojen käyttöön.
- Mahdollistaa projektin kehittäjien kapasiteettivaatimusten täyttämisen parannetulla kuljetus- ja käyttönopeudella sekä vertaansa vailla olevalla turvallisuudella.
- Joustava ratkaisu hyödyntämään moduuleja eri valmistajilta, mikä mahdollistaa optimoidun rakenteen jokaiselle projektille ja toimitusketjulle.



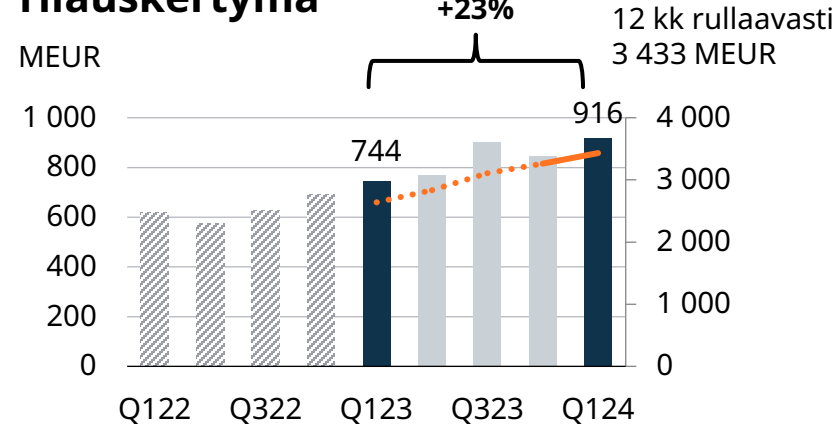
# Marine



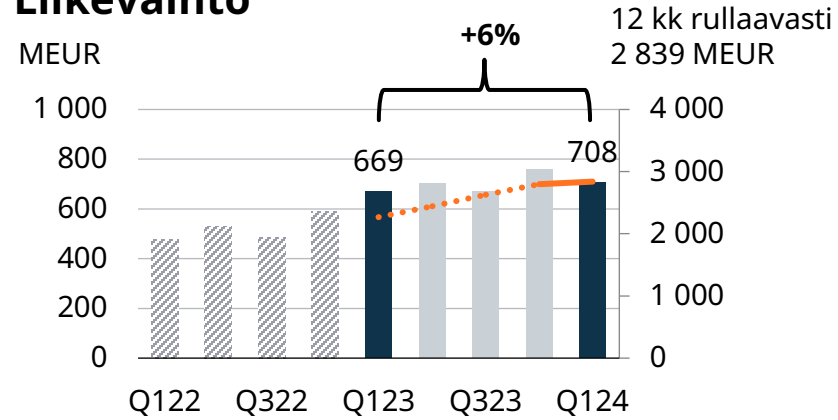
# Marine: Hyvä suoritus jatkui

Tilaukset, liikevaihto ja vertailukelpoinen liike-tulos kasvoi

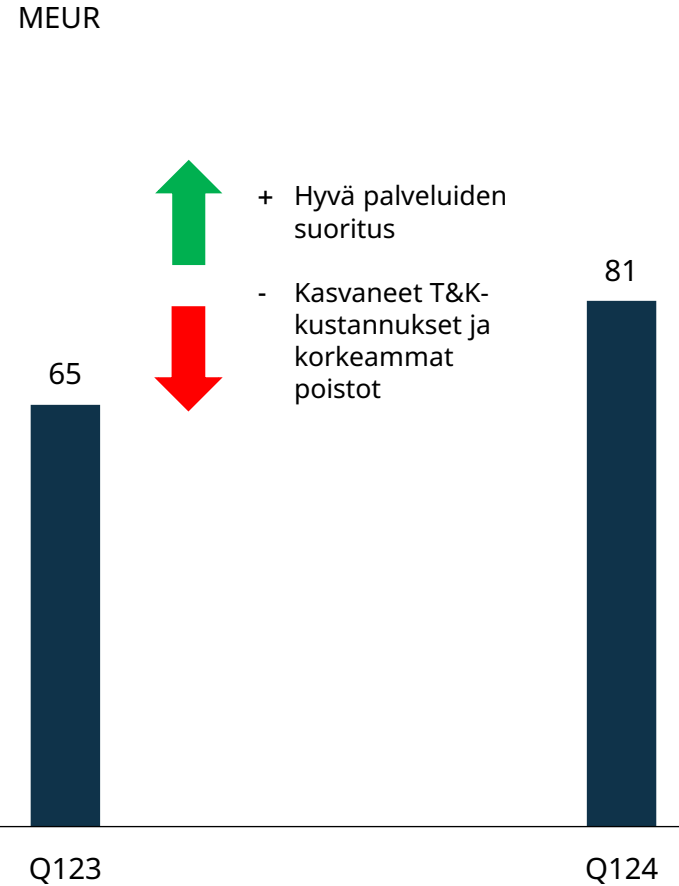
## Tilaukset



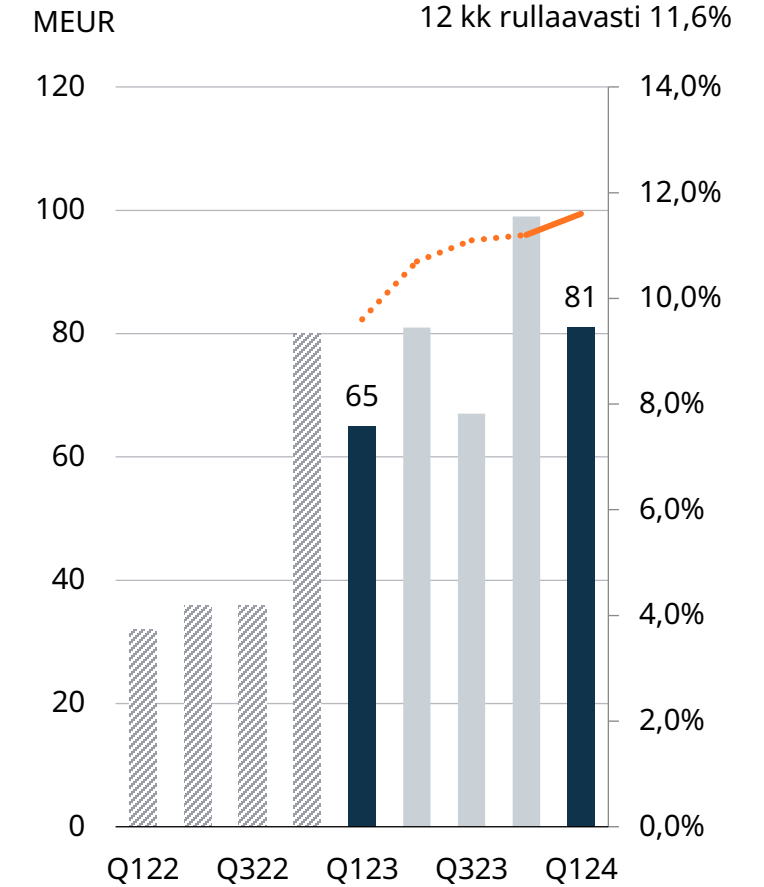
## Liikevaihto



## Vertailukelpoinen liike-tulos



## Vertailukelpoinen liike-tulos



Vuoden 2023 taloudelliset luvut on oikaistu vastaamaan muuttunutta organisaatorakennetta sen jälkeen kun Marine Systems lopetettiin raportointisegmenttinä 1. tammikuuta 2024 alkaen. Exhaust Treatment ja Shaft Line Solutions liiketoiminnot siirrettiin Marine Systemsistä Marine Poweriin ja siten Marine Power vaihtoi nimensä Wärtsilä Marineksi.

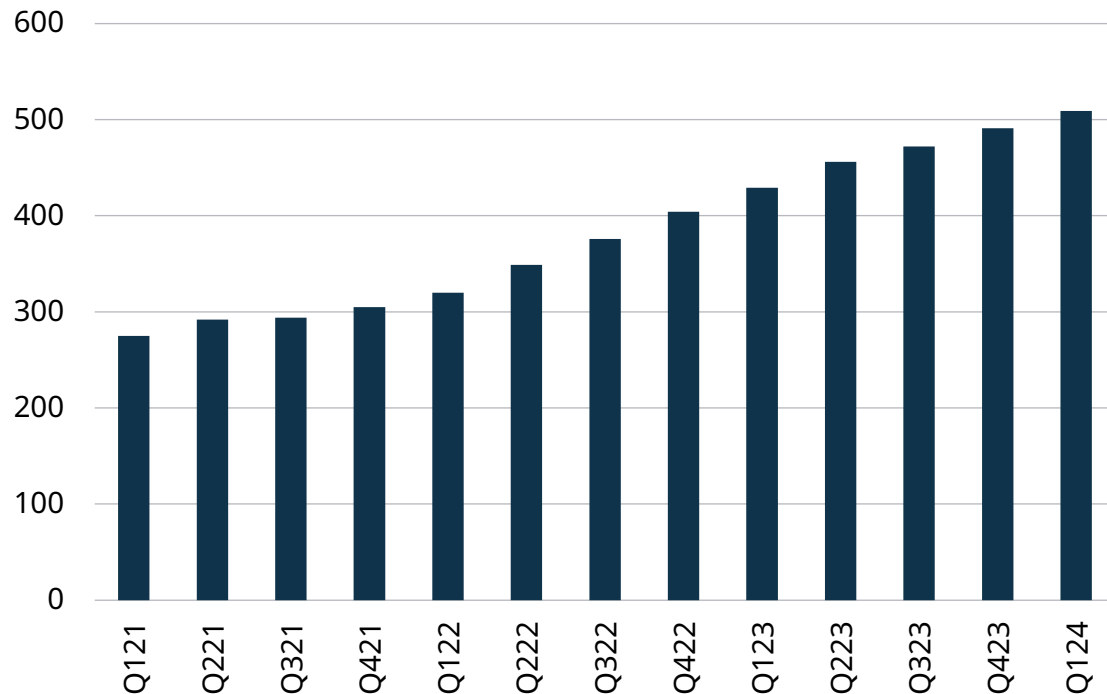
Vuoden 2022 taloudelliset luvut on oikaistu vastaamaan muuttunutta organisaatorakennetta, jossa otetaan huomioon Voyage-integraatio Marine Poweriin ja osan Voyage-liiketoiminnan siirto Portfolio Businessiin. Koska taloudellisia lukuja ennen vuotta 2023 ei ole oikaistu nykyisen organisaatorakenteen huomioon ottamiseksi, vertailukelvottomat luvut on merkitty katkoviivalla.

# Hyvää kehitystä Marine liiketoiminnan palvelusopimuksissa

Marinen liikevaihto sopimusasennuksissa kasvoi

## Liikevaihto sopimusasennuksiin (12 kuukauden rullaava)<sup>1)</sup>

MEUR, 12 kk rullaavasti



1) Luvut sisältävät Marine liiketoimintaan liittyvät 4-tahti, 2-tahti, ja propulsioasennukset

## Wärtsilän elinkaarisopimus tukemaan optimoituja vähäpäästöisiä toimintoja kahdelle P&O Ferries alukselle

- Wärtsilä on allekirjoittanut elinkaarisopimuksen Iso-Britanniassa toimivan P&O Ferriesin kanssa.
- Viisivuotinen sopimus kattaa kaksi alusta, M/V Pioneerin ja M/V Libertén, ja sen tarkoituksena on optimoida ja varmistaa vähäinen vaikutus toimintaan.
- Elinkaarisopimus sisältää osat ja huoltopalvelut sekä huoltosuunnittelun, operatiivisen tuen ja Wärtsilän Expert Insight -ennakoivan huoltopalvelun.
- Tilaus kirjattiin tilauskertymään ensimmäisellä neljänneksellä 2024.

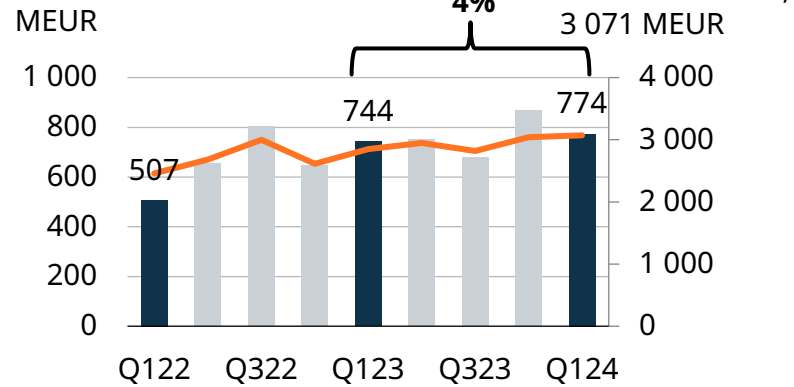
# Energy



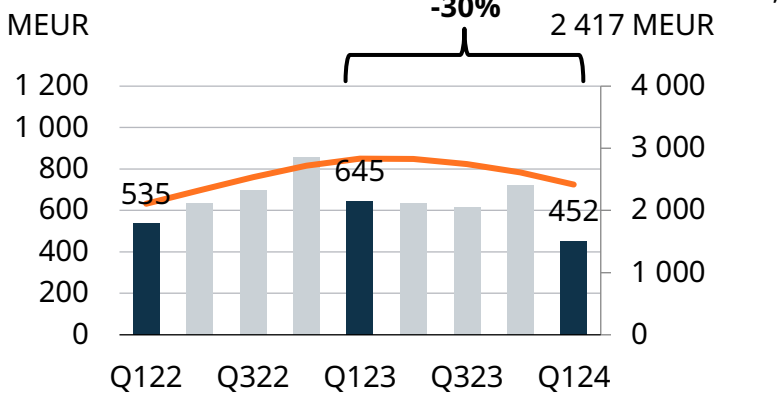
# Energy: Vertailukelpoinen liike-tulos kasvoi

Laitteiden liikevaihto laski vuosineljännesten välisen toimitusten ajoituksen vuoksi

## Tilaukset

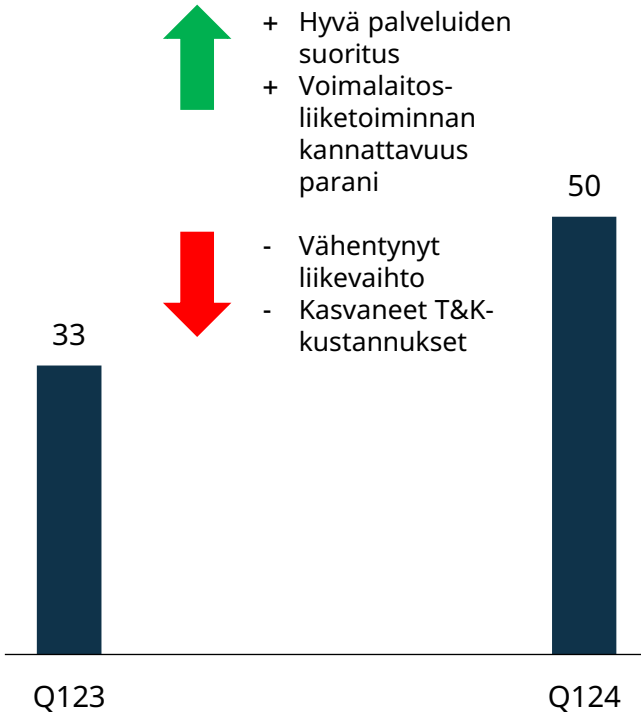


## Liikevaihto



## Vertailukelpoinen liike-tulos

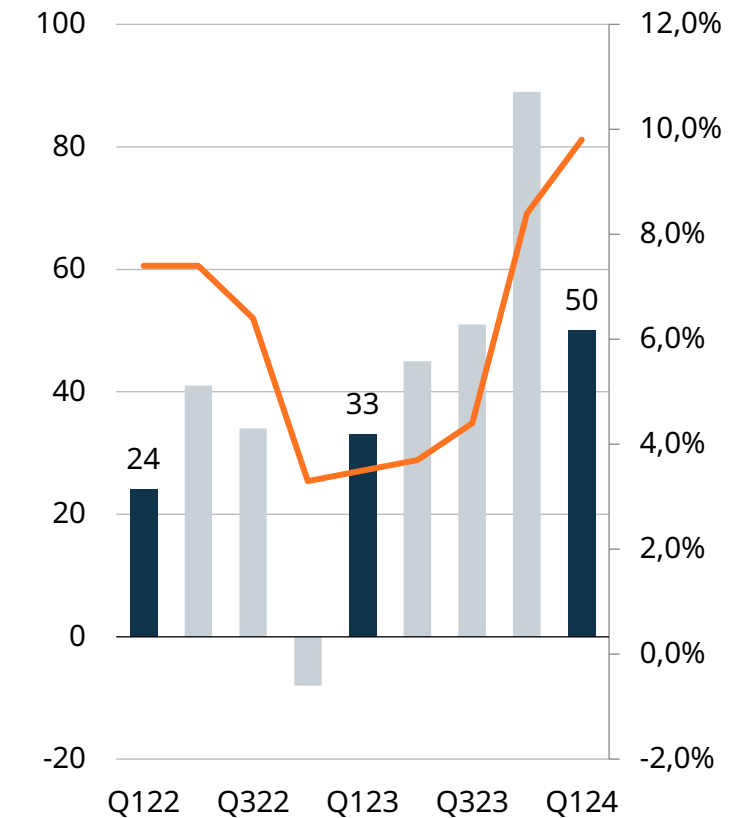
MEUR



## Vertailukelpoinen liike-tulos

MEUR

12 kk rullaavasti 9,8%




# Texasin hyötyvoimalaitoshanke valitsi jälleen Wärtsilän moottorit

- Wärtsilä saanut merkittävän sopimuksen Lower Colorado River Authoritylta (LCRA), joka tarjoaa sähköä Texasin sähköverkkoon tukkumyyntinä.
- Jatkumona LCRA:n viimeiselle kymmenen moottorin tilaukselle, joiden tuotanto oli ~190 MW vuonna 2022, nyt vahvistettu tilaus kattaa uudet kymmenen 50SG -moottoria, kaksinkertaistaen aiemman tuotannon.
- LCRA:n toimitusjohtaja ja tukkumyynnin sähköntuotannon operatiivinen johtaja toteaa:

*”Arvostamme Wärtsilän vankkaa kokemusta tehokkaiden ja luotettavien moottoreiden toimittamisessa. Wärtsilän moottoreiden joustavuus on erityisen tärkeää uuden huippukuormitusvoimalamme nopean tehonlisäyksen tarjoamisessa. Voimala tarvitaan nopeasti käyttöön, kun muu sähköntuotanto ei ole saatavilla vastaamaan kasvavan osavaltiomme sähköntarpeeseen.”*

- Tilaus kirjattiin tilauskertymään vuoden 2024 ensimmäisellä neljänneksellä.

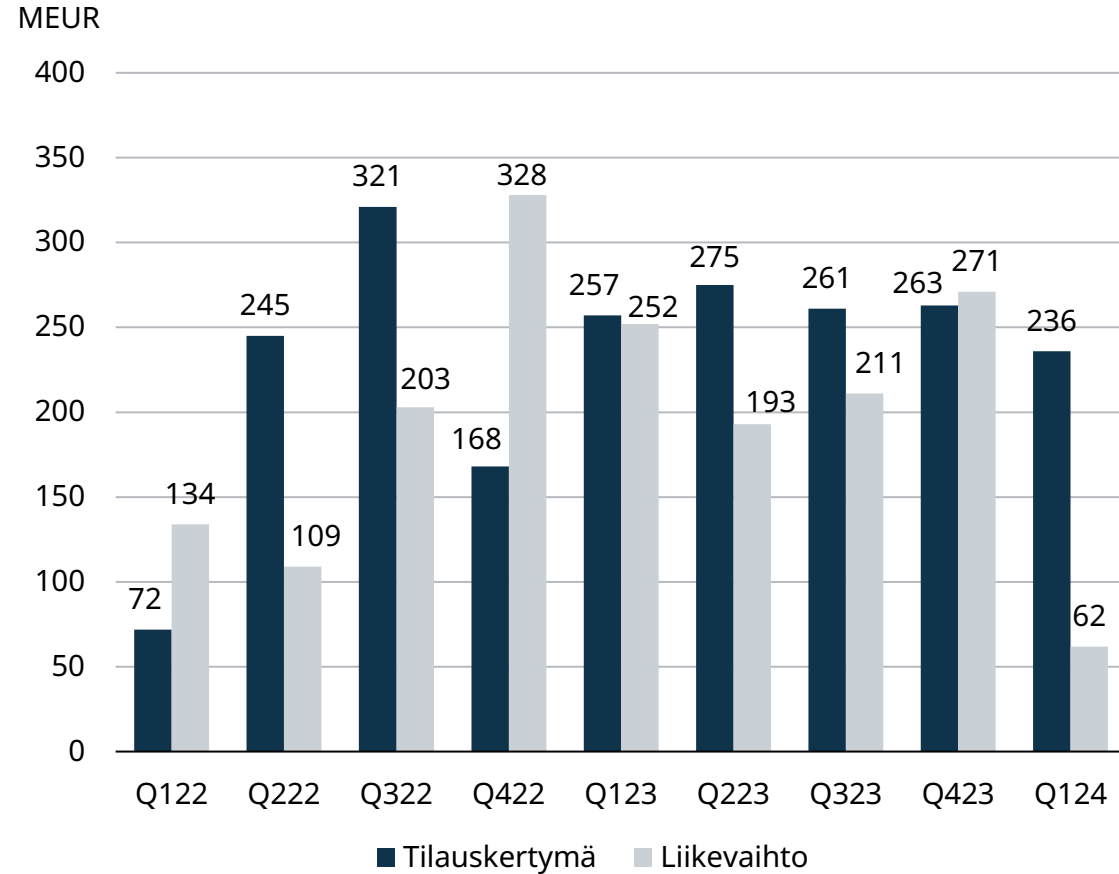




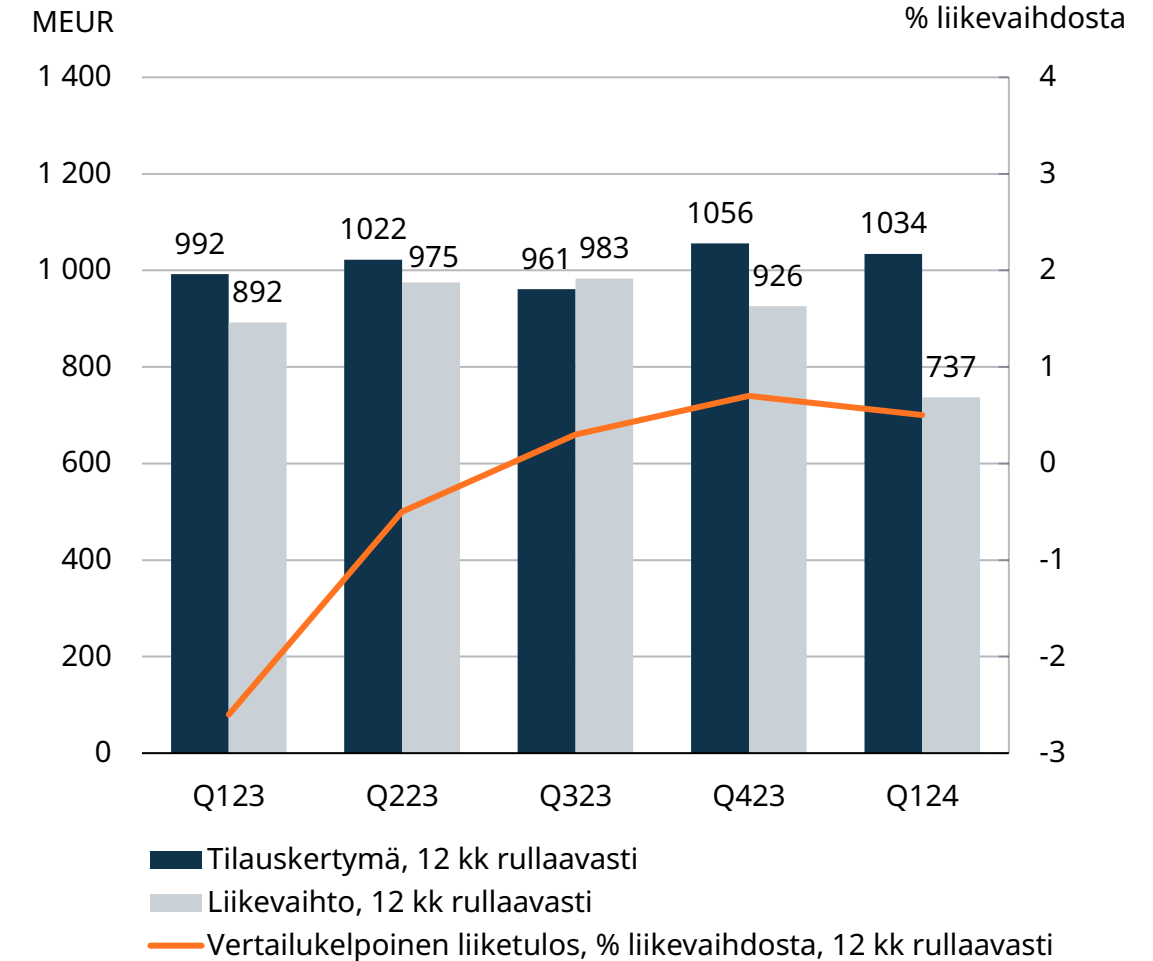
# Energianvarastointiliiketoiminta: Positiivinen vertailukelpoinen liikeulosmarginaali (12 kk rullaava)

Alhainen liikevaihto johtuen toimitusten jaksottumisesta neljänneksien välillä

## Kehitys vuosineljänneksittäin

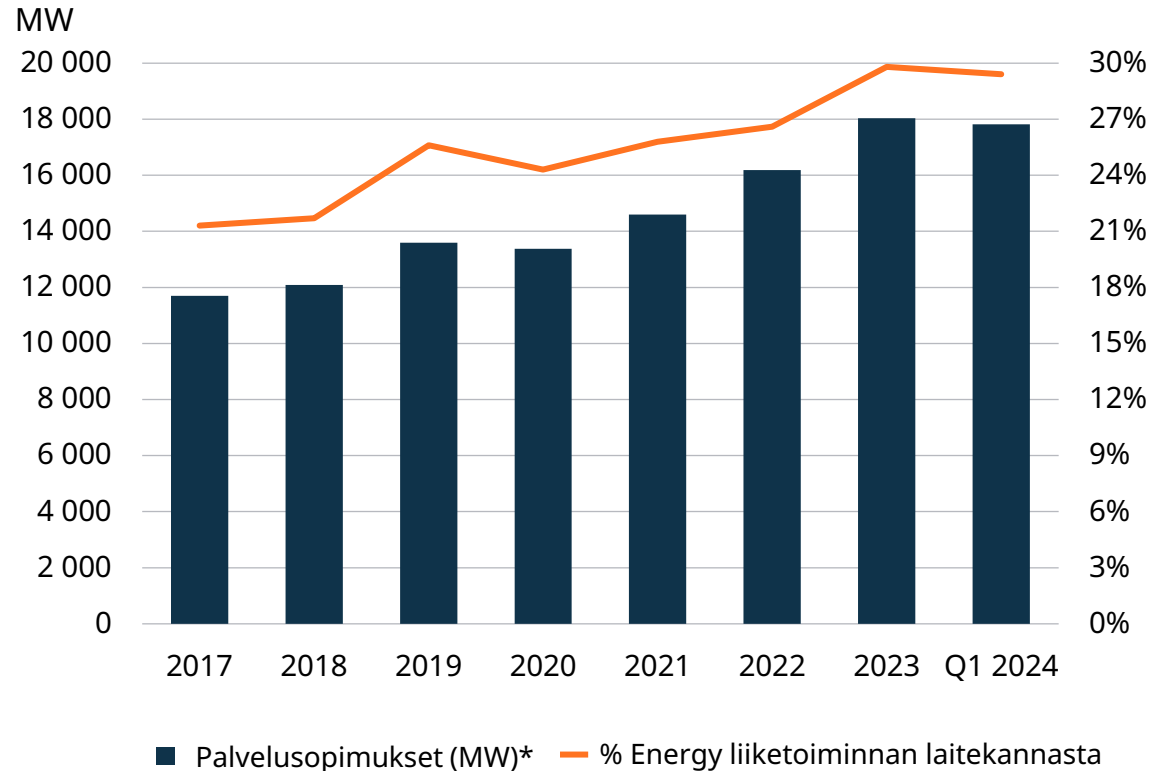


## 12 kk rullaava kehitys



# Energy liiketoiminnan palvelusopimukset hyvällä tasolla

## Palvelusopimukset maailmanlaajuisesti (MW)

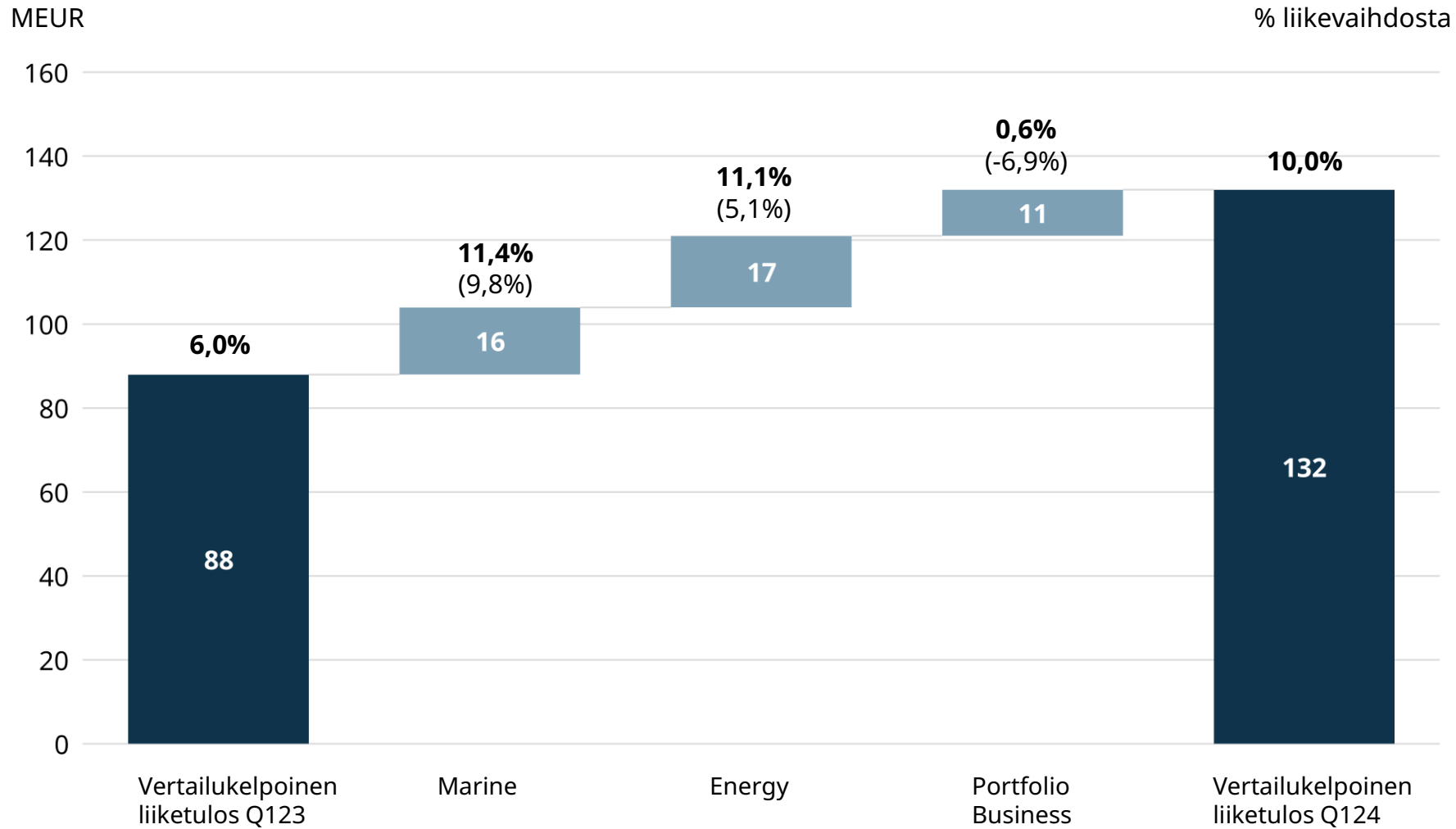


\* Sisältää sekä käytössä olevia että tulevaisuudessa käyttöön otettavia laitteita koskevat sopimukset

## Hyvä sopimuskattavuus

- 29% asennetusta laitekannasta sopimuksen alaisena ensimmäisellä neljänneksellä
- Palvelusopimukset (MW) laskussa vuoden 2024 ensimmäisellä neljänneksellä pääasiassa sopimusten uusimisneuvottelujen jaksottumisen vuoksi
- Korkea uusimisaste olemassa oleville sopimuksille: yli 90% uusimisaste osoittaa korkeaa asiakastyytyvyyttä

# Vertailukelpoinen liike-tulos parani – kasvua kaikissa segmenteissä



Vertailukelpoinen liike-tulos kasvoi 50%

# Muut keskeiset talousluvut

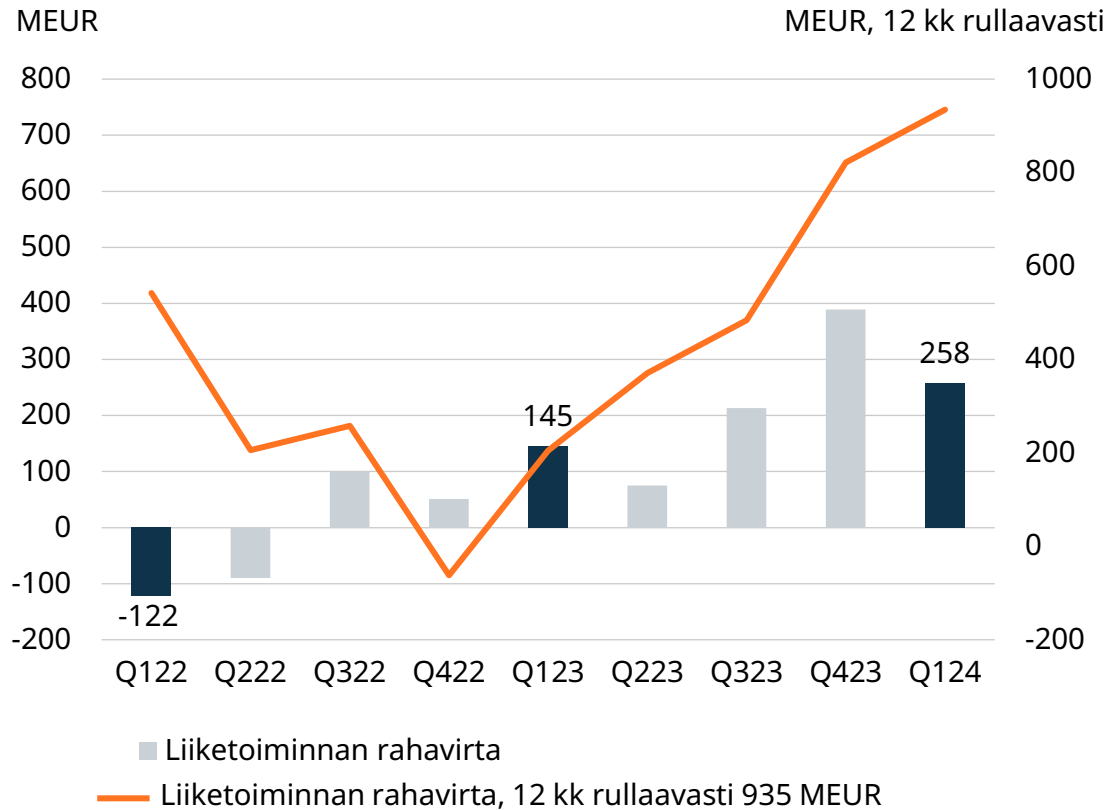


## Muut keskeiset talousluvut: Vahva liiketoiminnan rahavirta

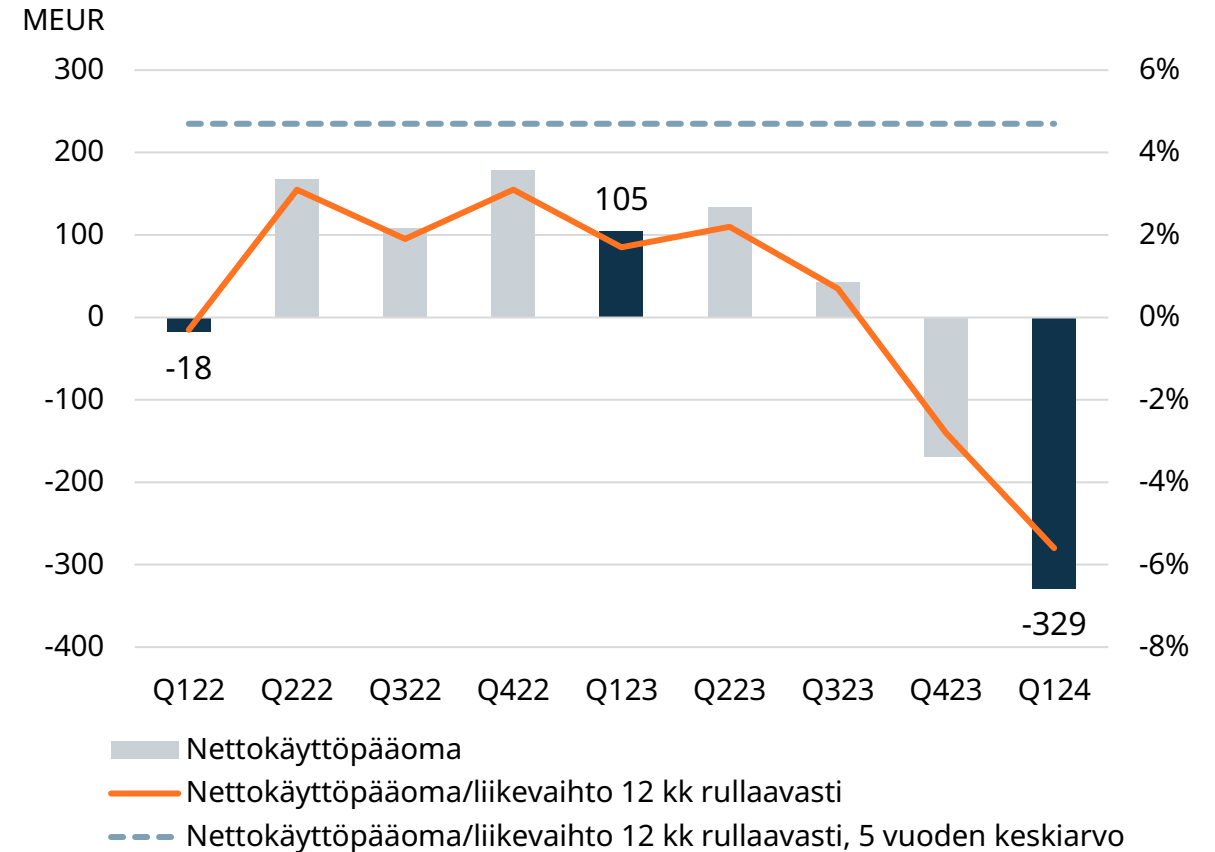
| MEUR                                  | 1-3/2024     | 1-3/2023 |
|---------------------------------------|--------------|----------|
| <b>Liiketoiminnan rahavirta</b>       | <b>258</b>   | 145      |
| <b>Nettokäyttöpääoma</b>              | <b>-329</b>  | 105      |
| <b>Korolliset nettovelat</b>          | <b>-79</b>   | 477      |
| <b>Nettovelkaantumisaste</b>          | <b>-0,04</b> | 0,24     |
| <b>Omavaraisuusaste, %</b>            | <b>34,8</b>  | 33,4     |
| <b>Laimentamaton tulos/osake, EUR</b> | <b>0,14</b>  | 0,09     |

# Vahva liiketoiminnan rahavirta

## Liiketoiminnan rahavirta



## Nettokäyttöpääoma liikevaihdosta





## Näkymät

### Marine

- Wärtsilä ennakoi seuraavien 12 kuukauden (Q2/2024-Q1/2025) kysyntäympäristön olevan parempi kuin vertailukaudella.

### Energy

- Wärtsilä ennakoi seuraavien 12 kuukauden (Q2/2024-Q1/2025) kysyntäympäristön olevan parempi kuin vertailukaudella.

# Q&A

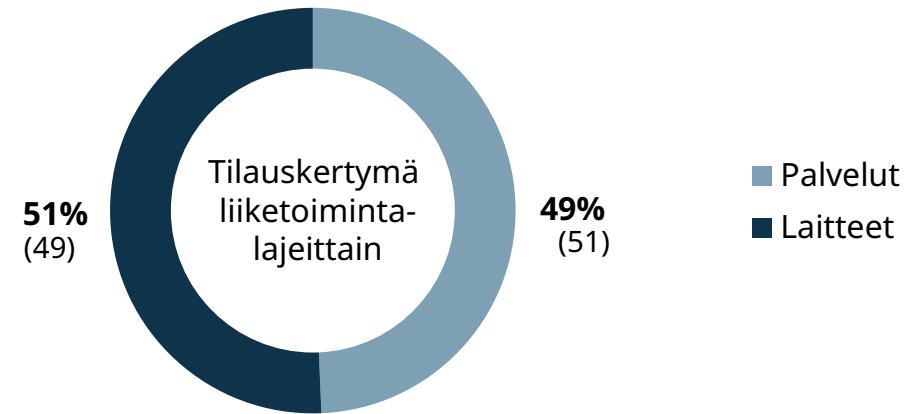
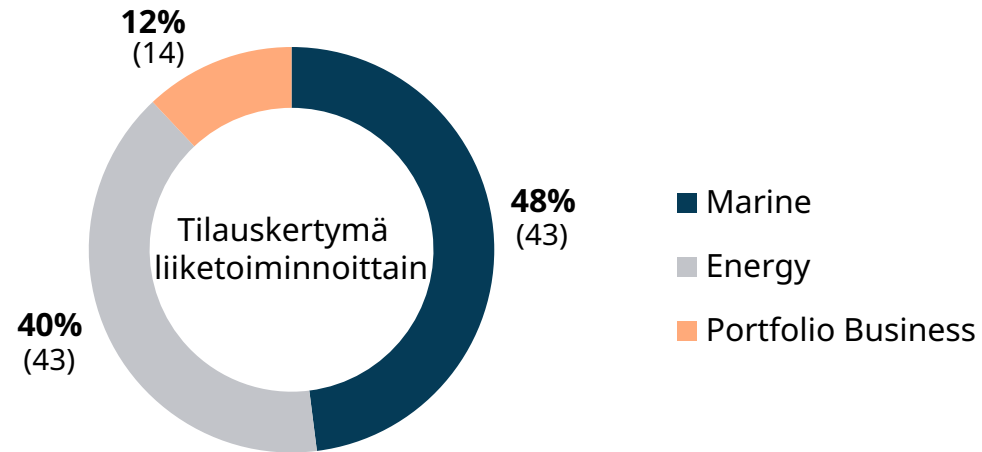




# Liite

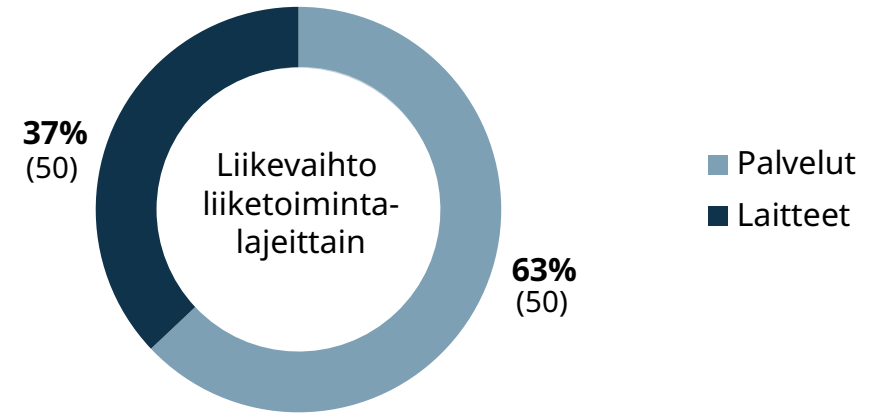
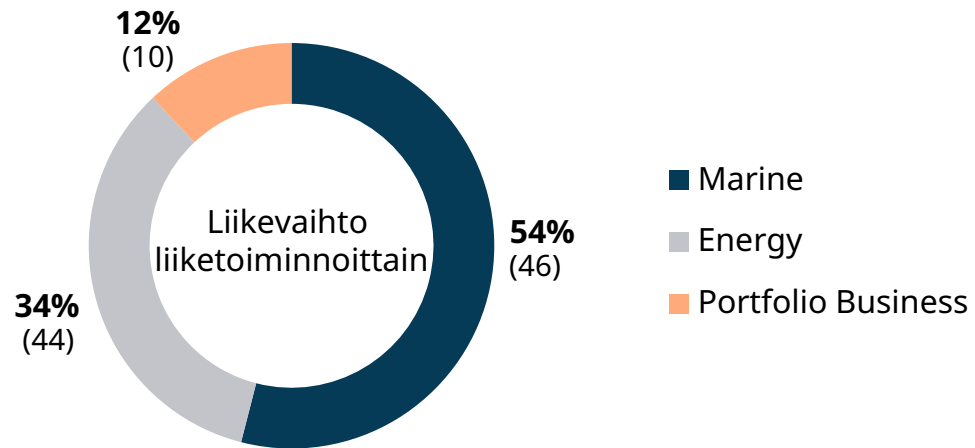
# Tilaukset

Ensimmäisen vuosineljänneksen kehitys



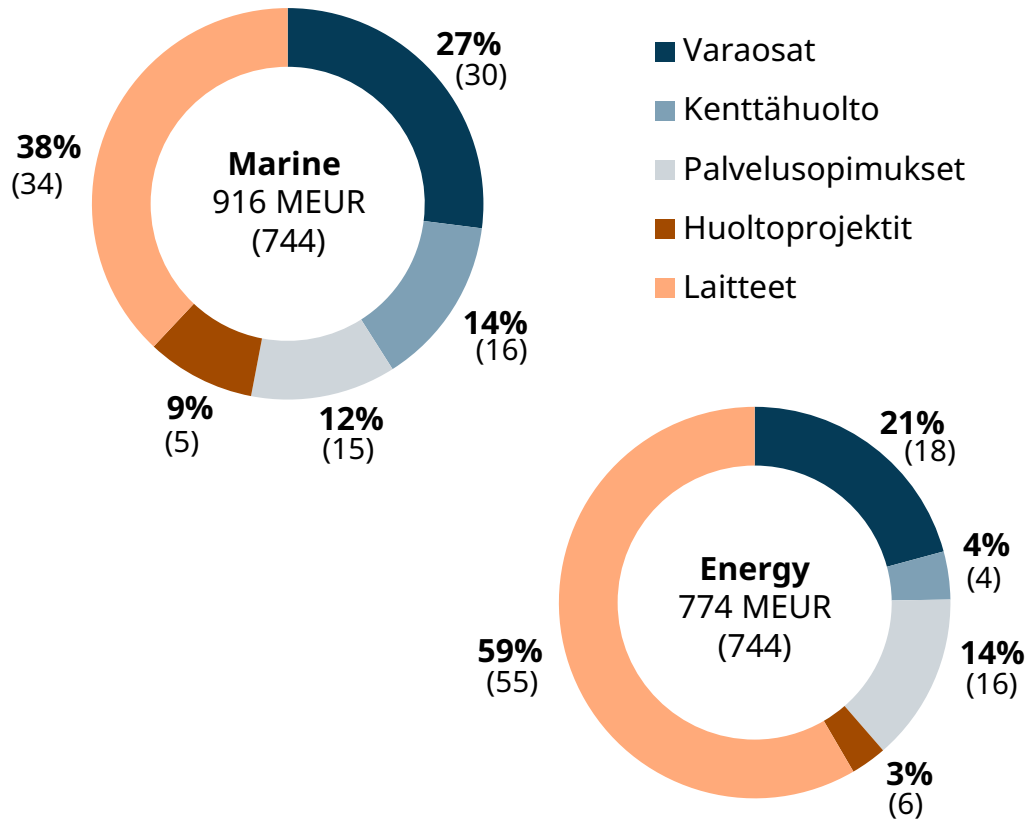
# Liikevaihto

Ensimmäisen vuosineljänneksen kehitys

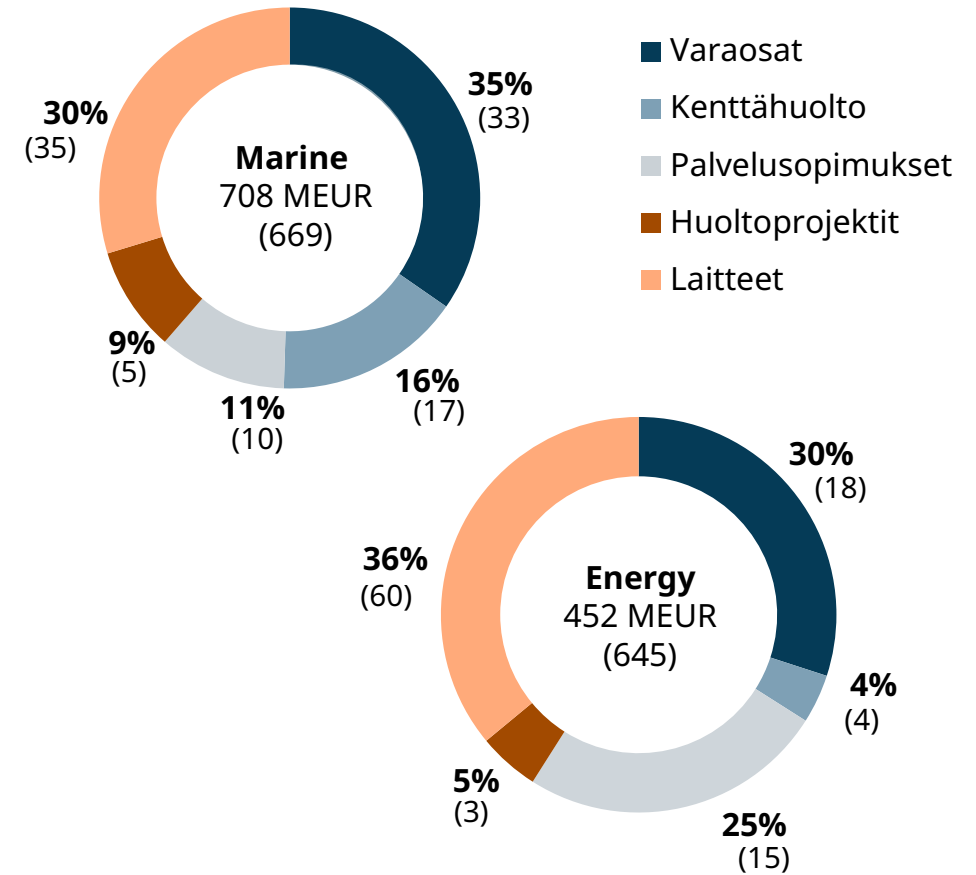


# Ensimmäisen vuosineljänneksen kehitys liiketoimintalajeittain

## Tilaukset



## Liikevaihto

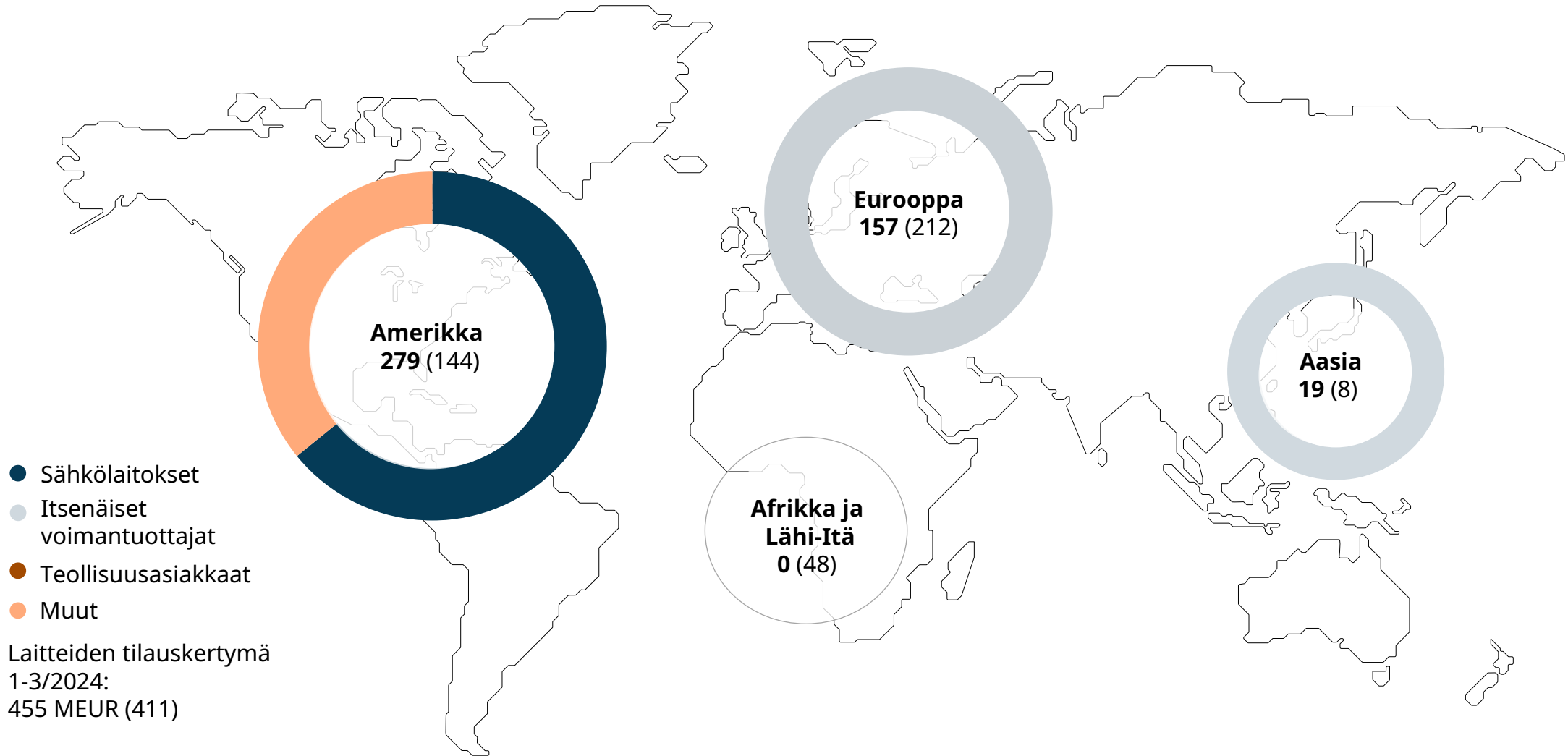


# Tammi-maaliskuun tilauskertymä asiakassegmenteittäin

| <b>Marine</b>   | <b>Kaasunkuljetus-<br/>alukset</b> | <b>Matkustaja-<br/>alukset</b> | <b>Offshore</b> | <b>Merivoimat</b> | <b>Erikois-alukset</b> | <b>Kauppalaivat</b> | <b>Muut</b>   |
|-----------------|------------------------------------|--------------------------------|-----------------|-------------------|------------------------|---------------------|---------------|
| Laitteet        | 4% (12)                            | 17% (26)                       | 1% (2)          | 5% (18)           | 23% (4)                | 40% (35)            | 10% (3)       |
| Palvelut        | 15% (19)                           | 23% (19)                       | 14% (17)        | 10% (8)           | 12% (11)               | 24% (25)            | 1% (2)        |
| <b>Yhteensä</b> | <b>11% (17)</b>                    | <b>21% (21)</b>                | <b>9% (12)</b>  | <b>8% (11)</b>    | <b>16% (8)</b>         | <b>30% (29)</b>     | <b>4% (2)</b> |

| <b>Energy</b>   | <b>Sähkölaitokset</b> | <b>Itsenäiset voimantuottajat</b> | <b>Teollisuusasiakkaat</b> | <b>Muut</b>    |
|-----------------|-----------------------|-----------------------------------|----------------------------|----------------|
| Laitteet        | 39% (55)              | 39% (44)                          | 0% (1)                     | 22% (0)        |
| Palvelut        | 28% (39)              | 26% (30)                          | 28% (18)                   | 19% (3)        |
| <b>Yhteensä</b> | <b>35% (48)</b>       | <b>33% (37)</b>                   | <b>11% (9)</b>             | <b>21% (6)</b> |

# Energialiiketoiminnan laitetilaukset maailmanlaajuisesti





**WÄRTSILÄ**