



Wärtsilä Oyj Abp

Osavuosisikatsaus
Tammikuu–syyskuu 2023



Parantunut kannattavuus, vahva kassavirta ja hyvää kehitystä palveluliiketoiminnassa

Ellei toisin mainita, suluissa esitetyt vertailuluvut viittaavat samaan ajanjaksoon edellisenä vuonna.

Keskeistä kaudelta heinä-syyskuu 2023

- Tilaukertymä kasvoi 11% 1 787 miljoonaan euroon (1 616), josta orgaaninen kasvu oli 18%
- Palveluiden tilaukertymä kasvoi 15% 842 miljoonaan euroon (732)
- Liikevaihto oli vakaa 1 452 miljoonaa euroa (1 433), josta orgaaninen kasvu oli 7%
- Tilaus-laskutussuhde oli 1,23 (1,13)
- Vertailukelpoinen liike-tulos kasvoi 53% 125 miljoonaan euroon (82), joka oli 8,6% liikevaihdosta (5,7).
- Liike-tulos kasvoin 117 miljoonaan euroon (10), joka oli 8,0% liikevaihdosta (0,7).
- Laimentamaton tulos/osake kasvoi 0,14 euroon (0,00)
- Liiketoiminnan rahavirta kasvoi 213 miljoonaan euroon (100)

Keskeistä kaudelta tammi-syyskuu 2023

- Tilaukertymä kasvoi 18% 5 214 miljoonaan euroon (4 436), josta orgaaninen kasvu oli 22%
- Palveluiden tilaukertymä kasvoi 16% 2 644 miljoonaan euroon (2 275)
- Tilaukanta kauden lopussa kasvoi 6% 6 594 miljoonaan euroon (6 229)
- Liikevaihto kasvoi 7% 4 371 miljoonaan euroon (4 072), josta orgaaninen kasvu oli 11%
- Tilaus-laskutussuhde oli 1,19 (1,09)
- Vertailukelpoinen liike-tulos kasvoi 38% 320 miljoonaan euroon (232), joka oli 7,3% liikevaihdosta (5,7)
- Liike-tulos kasvoi 337 miljoonaa euroa 274 miljoonaan euroon (-62), joka oli 6,3% liikevaihdosta (-1,5)
- Laimentamaton tulos/osake kasvoi 0,28 euroon (-0,16)
- Liiketoiminnan rahavirta kasvoi 432 miljoonaan euroon (-113)

Avainluvut

MEUR	7-9/2023	7-9/2022	Muutos	1-9/2023	1-9/2022	Muutos	2022
Tilaukertymä	1 787	1 616	11%	5 214	4 436	18%	6 074
josta palvelut	842	732	15%	2 644	2 275	16%	3 066
josta laitteet	946	884	7%	2 570	2 161	19%	3 008
Tilaukanta kauden lopussa				6 594	6 229	6%	5 906
Liikevaihto	1 452	1 433	1%	4 371	4 072	7%	5 842
josta palvelut	762	664	15%	2 305	1 991	16%	2 775
josta laitteet	690	769	-10%	2 066	2 080	-1%	3 067
Tilaus-laskutussuhde	1,23	1,13		1,19	1,09		1,04
Vertailukelpoinen oikaistu EBITA*	130	87	49%	336	250	34%	349
% liikevaihdosta	8,9	6,1		7,7	6,1		6,0
Vertailukelpoinen liike-tulos	125	82	53%	320	232	38%	325
% liikevaihdosta	8,6	5,7		7,3	5,7		5,6
Liike-tulos	117	10	1123%	274	-62		-26
% liikevaihdosta	8,0	0,7		6,3	-1,5		-0,4
Tulos ennen veroja	107	7	1377%	245	-67		-32
Laimentamaton tulos/osake, EUR	0,14	0,00		0,28	-0,16		-0,11
Liiketoiminnan rahavirta	213	100		432	-113		-62
Korolliset nettovelat kauden lopussa				356	377		481
Nettovelkaantumisaste				0,17	0,18		0,23
Omavaraisuusaste, %				35,2	34,5		35,3

*Vertailukelpoinen oikaistu EBITA ei sisällä vertailukelpoisuuteen vaikuttavia eriä eikä hankintamenojen allokointeihin liittyviä poistoja.

Wärtsilä esittää raportoinnissaan tietyt Euroopan arvopaperi- ja markkinaviranomaisen (ESMA) antaman ohjeen mukaisia vaihtoehtoisia tunnuslukuja. Vaihtoehtoisten tunnuslukujen määritelmät esitetään osiossa Tunnuslukujen laskentakaavat.

Wärtsilän näkymät

Merenkululiiketoiminnat

Wärtsilä ennakoii seuraavien 12 kuukauden (Q4/2023-Q3/2024) kysyntäympäristön olevan samankaltainen kuin vertailukaudella.

Energialiiketoiminta

Wärtsilä ennakoii seuraavien 12 kuukauden (Q4/2023-Q3/2024) kysyntäympäristön olevan parempi kuin vertailukaudella.

Håkan Agnevall, konsernijohtaja: Hyvää kehitystä monella alueella

”Markkinat pysyivät vuoden 2023 kolmannella neljänneksellä melko myönteisenä meidän liiketoimintoillemme, ja jatkoimme suorituksen parantamista monella saralla. Palveluiden kasvun jatkuminen tuki kannattavuutemme parantamista.

Energiamarkkinoilla energia- ja ympäristösäädökset ympäri maailmaa jatkoivat kehittymistään kohti hiilineutraaliustavoitteita, ja energiamurroksen näkymät pysyvät vahvoina keskipitkällä aikavälillä. Korkeammat korot ja kaasun hintaheilahtelu aiheuttavat kuitenkin edelleen epävarmuutta yleisessä investointiympäristössä, mikä viivästyttää päätöksentekoa etenkin voimalaitosliiketoiminnassa. Toisaalta globaalien ja energia-alan toimitusketjujen pullonkaulat ovat hellittäneet tuntuvasti, millä on ollut myönteinen vaikutus etenkin energian varastoinnissa. Energialiiketoiminnan palveluiden hyvä kehitys jatkui. Tästä hyvä esimerkki on Omaha Public Power District -sähköyhtiön kanssa allekirjoittamamme kymmenvuotinen suorituskyvotakuusopimus. Voimalaitos tarjoaa valmistuttuaan nopeasti käynnistyvää säättövoimaa osana yhtiön Power with Purpose -projektia. Projektin tarkoituksena on lisätä 400–600 MW aurinkovoimaa ja 600 MW maakaasua käyttävää tasapainottavaa voimantuotantoa.

Merenkulkumarkkinoilla ilmapäästykset pysyivät myönteisenä Wärtsilälle keskeisillä segmenteillä. Kasvava paine toimialan kehittämiseksi kohti hiilineutraaliutta tuki edelleen sekä uusien alusten että palvelujen kysyntää. Telakkakapasiteetin niukkuus ja uusien alusten rakennuskustannusten nousu heikensivät kuitenkin yhä investointihalukkuutta tietyissä segmenteissä ja lykkäsi alusten toimituksia eteenpäin. Marine Powerin palvelusopimuksissa hyvä kehitys jatkui. Allekirjoitimme esimerkiksi China LNG Shipping (International) Company Ltd:n kanssa 15-vuotisen teknisen johtamisen sopimuksen, joka varmistaa joustavan kunnossapidon maailman suurimmalle matalasyväalukselle. Kansainvälinen merenkulujärjestö IMO uudisti heinäkuussa alusten kasvihuonekaasupäästöjä koskevaa strategiaansa entistä kunnianhimoisemmaksi. Nyt pyrkimyksenä on vähentää päästöjä vähintään 20%, tavoitellen jopa 30% päästövähennyksiä vuoteen 2030 mennessä ja saavuttaa nettonollapäästöt noin vuoteen 2050 mennessä. Selvästi kunnianhimoisemmat tavoitteet tukevat Wärtsilän strategiaa ja luovat meille entistä nopeammin hiilineutraalisuuteen liittyviä liiketoimintamahdollisuuksia, kun laivayhtiöiden on lisättävä toimintansa hiilineutraaliutta edistäviä investointeja.

Tilaukset kasvivat kolmannella neljänneksellä organisaation 18%, mitä tuki sekä laitetoimitusten että palveluiden hyvä kehitys. Energiasegmentissä laitteiden tilaukset laski, kun sekä voimalaitosten että energian varastointitoiminnan volyymit pienenevät. Voimalaitosliiketoiminnassa jotkin tilaukset ovat siirtyneet eteenpäin. Konsernin liikevaihto kasvoi organisaation 7% palveluiden vahvan kasvun ansiosta ja laitetoimitusten liikevaihdon heikkenemisestä huolimatta. Vertailukelpoinen liikevaihto kasvoi 53% 125 miljoonaan euroon, ja vertailukelpoinen liikevaihtomarginaali oli 8,6%, mitä tuki monien liiketoimintojemme parantuneet marginaalit. Myös liiketoiminnan rahavirta parani merkittävästi.

Wärtsilä johtaa edelleen kehitystä kohti hiilineutraaliutta painottamalla vahvaa tutkimus- ja kehitystyötä. Olemme jatkaneet panostuksia moottorivalikoimaamme hiilineutraalien ja hiilettömien polttoaineiden käyttöönoton mahdollistamiseksi. Kuten olemme aiemmin viestineet, julkaisemme ammoniakkipäästöjen moottorituotteemme vuoden loppuun mennessä. Olemme markkinajohtaja hybridiratkaisuissa ja kehitämme täyssähkömoottoriratkaisuja. Molemmissa tapauksissa akkuvarastojärjestelmiä hyödynnetään aluksissa. Ilmoitimme kolmannella neljänneksellä, että Incat Tasmania on valinnut Wärtsilän ratkaisut maailman ensimmäiseen nollapäästöiseen, kevyeen Ro-Pax-lauttaan. 130 metriä pitkä lautta on toistaiseksi maailman suurin täysin akkukäyttöinen sähkölaiva. Ainutlaatuisen aluksen propulsiojärjestelmä koostuu Wärtsilän toimittamista sähkömoottorikäyttöisistä vesisuihkulaitteista.

Wärtsilä ennakoii tulevien 12 kuukauden kysyntäympäristön olevan samankaltainen kuin vertailukaudella merenkulun liiketoiminnassa (sisältäen Marine Powerin ja Marine Systemsin) ja vertailukautta parempi energiasegmentissä. Jatkamme tasaista etenemistä kohti kannattavuustavoitettamme. Aiemmin viestityn mukaisesti kannattavuutemme on tänä ja viime vuonna rasittanut kustannusinflaatio, erityisesti ennen kustannusinflaation kiihtymistä saatujen projektien vuoksi. Nämä projektit on nyt saatu toimitettua. Lisäksi energian varastointiliiketoimintamme on onnistuneen liiketoiminnan kääntämisen ansiosta nyt kannattavaa (rullaavan 12 kuukauden perusteella). Myös aiemman Voyagen muodostaneiden liiketoimintojen kannattavuus on paranemassa ja liiketoiminnan kääntäminen etenee nyt suunnitellusti, vaikka liiketoiminta on yhä osittain tappiollinen. Wärtsilä on hiilineutraalin siirtymän teknologiajohtaja. Meillä on erittäin hyvät tulevaisuudennäkymät, ja näemme merenkulku- ja energia-alan hiilineutraalisuuden pyrkimysten tarjoavan jatkossakin meille merkittäviä mahdollisuuksia kannattavaan kasvuun.”

Tilaukset, liikevaihto ja kannattavuus

MEUR	7-9/2023	7-9/2022	Muutos	1-9/2023	1-9/2022	Muutos	2022
Tilaukset	1 787	1 616	11%	5 214	4 436	18%	6 074
Tilaukset kauden lopussa				6 594	6 229	6%	5 906
Liikevaihto	1 452	1 433	1%	4 371	4 072	7%	5 842
Vertailukelpoinen liikevaihto	125	82	53%	320	232	38%	325
% liikevaihdosta	8,6	5,7		7,3	5,7		5,6
Liiketulos	117	10	1123%	274	-62		-26
% liikevaihdosta	8,0	0,7		6,3	-1,5		-0,4

Tilauksetmuutos

MEUR	7-9/2023	1-9/2023
2022	1 616	4 436
Orgaaninen	18%	22%
Yrityshankinnat ja -myynnit*	0%	-1%
Valuuttakurssien vaikutus	-7%	-4%
2023	1 787	5 214

Liikevaihtomuutos

MEUR	7-9/2023	1-9/2023
2022	1 433	4 072
Orgaaninen	7%	11%
Yrityshankinnat ja -myynnit*	-1%	-1%
Valuuttakurssien vaikutus	-4%	-2%
2023	1 452	4 371

*Liittyy American Hydron myyntiin ja Venäjän toimintojen lopettamiseen.

Kehitys heinä-syyskuussa

Tilaukset kasvoi 11%. Palveluiden tilaukset kasvoivat 15% erityisesti Marine Power -liiketoiminnan palvelusopimusten kasvun tukemana. Laitteiden tilaukset kasvoivat 7%, erityisesti Marine Power -liiketoiminnan kasvun tukemana.

Liikevaihto oli vakaa. Palveluiden liikevaihto kasvoi 15%, erityisesti Marine Power -liiketoiminnan kasvun tukemana.

Laitteiden liikevaihto laski 10% lähinnä voimalaitosten pienemmän myynnin takia.

Vertailukelpoinen liikevaihto oli 125 miljoonaa euroa (82) eli 8,6% liikevaihdosta (5,7). Vertailukelpoisen liikevaihtokasvua tukivat palveluliiketoiminnan ja energian varastoinnin hyvä kehitys. **Liiketulos** oli 117 miljoonaa euroa (10) eli 8,0% liikevaihdosta (0,7). Vertailukelpoisuuteen vaikuttavat erät olivat yhteensä -8 miljoonaa euroa (-72).

Kehitys tammi-syyskuussa

Tilaukset kasvoivat 18%. Palveluiden tilaukset kasvoivat 16% erityisesti Marine Power ja Energia-liiketoiminnan kasvun tukemana. Laitteiden tilaukset kasvoivat 19% erityisesti Marine Power-, Marine Systems- ja energian varastointiliiketoiminnan kasvun tukemana.

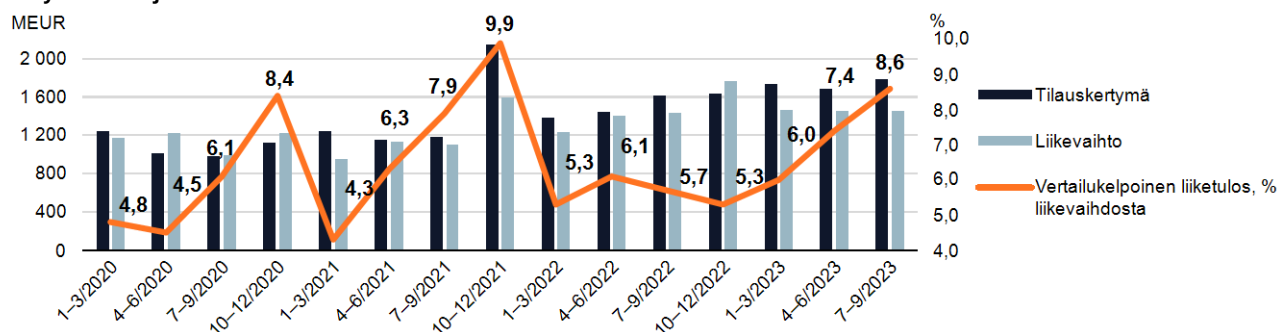
Kauden lopun **tilaukset** kasvoivat 6%. Wärtsilän tämänhetkisestä tilauksekannasta on sovittu toimitettavaksi vuoden 2023 aikana 1 570 miljoonaa euroa (1 651).

Liikevaihto kasvoi 7%. Palveluiden liikevaihto kasvoi 16% erityisesti Marine Power -liiketoiminnan kasvun tukemana. Laitteiden liikevaihto oli vakaa kun energian varastoinnin ja Marine Powerin myynti kasvoi ja voimalaitosten ja Marine Systemsin myynti puolestaan pieneni. Wärtsilän liikevaihdosta noin 57% oli euromääräistä ja 29% Yhdysvaltain dollareissa. Loppuosaa liikevaihdosta jakautui usean valuutan kesken.

Vertailukelpoinen liikevaihto oli 320 miljoonaa euroa (232) eli 7,3% liikevaihdosta (5,7). Vertailukelpoisen liikevaihtokasvua tuki erityisesti Marine Powerin kasvu ja rasitti Marine Systemsin lasku. **Liiketulos** oli 274 miljoonaa euroa (-62) eli 6,3% liikevaihdosta (-1,5). Vertailukelpoisuuteen vaikuttavat erät olivat yhteensä -46 miljoonaa euroa (-294). Suurin erä, -45 miljoonaa euroa, liittyi Portfolio Business -liiketoiminnan liikearvon ja muiden pitkäaikaisten varojen alaskirjaukseen.

Rahoituserät olivat yhteensä -30 miljoonaa euroa (-5). Nettokorot olivat -12 miljoonaa euroa (-8). Tulos ennen veroja oli 245 miljoonaa euroa (-67). Verot olivat -72 miljoonaa euroa, mikä vastaa 29,3 prosentin efektiivistä verokantaa. Raportointikauden tulos oli 173 miljoonaa euroa (-87). Laimentamaton osakekohtainen tulos oli 0,28 euroa (-0,16). Sijoitetun pääoman tuotto (ROI) oli 11,0% (3,5) ja oman pääoman tuotto (ROE) 9,5% (-0,1).

Kehitys vuosineljänneksittäin



Rahoitus ja kassavirta

MEUR	7-9/2023	7-9/2022	1-9/2023	1-9/2022	2022
Liiketoiminnan rahavirta	213	100	432	-113	-62
Nettokäyttöpääoma			43	108	179
Korolliset nettovelat kauden lopussa			356	377	481
Nettovelkaantumisaste			0,17	0,18	0,23
Omavaraisuusaste, %			35,2	34,5	35,3
Oma pääoma / osake, EUR			3,60	3,57	3,62

Kehitys heinä-syyskuussa

Liiketoiminnan rahavirta oli 213 miljoonaa euroa (100). Kehitykseen vaikuttivat myönteisesti parempi liikevaihto ja saatujen asiakasmaksujen hyvä taso. Nettokäyttöpääoma oli kauden lopussa 43 miljoonaa euroa (134 edellisen

vuosineljänneksen lopussa). Saatujen ennakoiden määrä oli 669 miljoonaa euroa (680 edellisen vuosineljänneksen lopussa).

Kehitys tammi-syyskuussa

Liiketoiminnan rahavirta oli 432 miljoonaa euroa (-113). Kehitykseen vaikuttivat myönteisesti parempi liikevaihto ja saatujen asiakasmaksujen hyvä taso. Nettokäyttöpääoma oli kauden lopussa 43 miljoonaa euroa (179 vuoden 2022 lopussa). Saatujen ennakoiden määrä oli 669 miljoonaa euroa (527 vuoden 2022 lopussa).

Rahavaroja oli 601 miljoonaa euroa (461 vuoden 2022 lopussa). Vahvistettuja ja käyttämättömiä luottoliittisopimusohjelmia oli 650 miljoonaa euroa (650 vuoden 2022 lopussa).

Wärtsilän korolliset nettovelat olivat kauden lopussa yhteensä 356 miljoonaa euroa (481 vuoden 2022 lopussa). Lyhytaikaisia lainoja, jotka eräänntyvät seuraavan 12 kuukauden sisällä, oli yhteensä 168 miljoonaa euroa. Pitkäaikaisia lainoja oli yhteensä 793 miljoonaa euroa.

Wärtsilä pyrkii jatkuvasti varmistamaan riittävän likviditeetin tehokkaalla kassanhallinnalla ja pitämällä käytettävissään riittävän määrän vahvistettuja ja vahvistamattomia luottolimittejä. Jälleenrahoitusriskiä hallitaan tasapainoisella ja riittävän pitkällä lainasalkulla.

Investoinnit

Aineettomiin ja aineellisiin hyödykkeisiin liittyvät investoinnit olivat yhteensä 98 miljoonaa euroa (107) tammi-syyskuussa. Yrityshankintoihin tai osakkeisiin liittyvät investoinnit olivat yhteensä 0 miljoonaa euroa (4). Kauden poistot ja arvonalentumiset olivat yhteensä 148 miljoonaa euroa (207)

sisältäen 37 miljoonaa euroa (37) käyttöoikeusomaisuuserien poistoja.

Vuonna 2023 aineettomiin ja aineellisiin hyödykkeisiin liittyvien investointien odotetaan olevan selvästi poistoja ja arvonalentumisia alemmalla tasolla.

Liiketoimintaympäristö

Merenkulkumarkkinat

IMO:lta kunnianhimoisemmat kasvihuonekaasujen päästötavoitteet

Taloudellista kasvua hidastivat maailmanlaajuisesti vuoden 2023 kolmannella neljänneksellä edelleen jatkuneet pyrkimykset hillitä inflaatiota tiukemmalla rahapolitiikalla. Joidenkin suurien talouksien, kuten Kiinan, odotettua heikompaa talouskasvua tasapainotti jossakin määrin Yhdysvaltojen talouden myönteisempi kehitys. Merkit talouden laajemmasta elpymisestä pysyivät kuitenkin rajallisina. Kauppamerenkulun kasvua ruokkivat pääasiassa energiasidonnaiset sektorit sekä kasvanut vienti Kiinaan. Matkustajaliikenteen volyymin elpyminen jatkui, ja etenkin risteilylomien kysyntä pysyi vahvana.

Telakoiden käytettävissä olevan kapasiteetin niukkuus ja uusien alusten hintojen nousu rajoitti edelleen eräiden segmenttien investointihalukkuutta sekä lykkäsi alusten toimitusajankohtia kauemmaksi tulevaisuuteen.

Markkinailmapiiri pysyi positiivisena Wärtsilälle keskeisillä segmenteillä

Risteilysektorilla uuden aluskapasiteetin kysyntä oli yhä rajallista, koska risteilyvarustamot keskittyvät tehostamaan tilauskantansa hallintaa ja maksamaan pois velkojaan. Palvelukysyntää tukivat vahvana jatkunut aktiivisen aluskapasiteetin kasvu sekä kiinnostus hyötysuhteen parantamiseen määräysten täyttämiseksi ja kustannusinflaation hillitsemiseksi.

Lauttaliikennesektorilla uusia alustilauksia ruokkivat pääasiassa korvausinvestoinnit, ja tilausmäärät pysyivät hyvin rajallisina johtuen operaattoreiden viime vuosien talousvaikeuksista ja erällä markkinoilla myös liikakapasiteetista. Palvelukysyntää tuki kausiluonteinen aluskapasiteetin lisäaktivointi, jolla vastattiin kasvaneisiin matkustaja- ja rahtiliikenteen volyymeihin.

Offshore-sektorilla porausyksikkö- ja tukialuskapasiteetin kasvanut kysyntä on vauhdittanut kaluston käyttöön palauttamista ja lisännyt kiinnostusta uusiin yksiköihin. Vaativampien ja kalliimpien porausyksiköiden sopimusvolyymeja rajoittavat kuitenkin etenkin korkeat hinnat, saatavuusongelmat, rahoituksen hinta, telakkakapasiteetin puute sekä heikko kiinnostus rakentaa lisää offshore-kalustoa. Palvelukysyntää piti yllä kaikenlaisen offshore-kaluston käyttöasteiden ja päivähintojen kasvun jatkuminen.

Energiamarkkinat

Energiamurroksen näkymät pysyvät vahvoina keskipitkällä aikavälillä

Ukrainan sota ja siihen liittyvät pakotteet ovat osaltaan johtaneet maailmanlaajuisen kustannusinflaation sekä hintojen ja valuuttakurssien heilahteluun. Inflaation torjumiseksi keskuspankit ovat nostaneet korkojaan, mikä on johtanut hitaampiin kasvuodotuksiin. Toisaalta globaaleihin ja energia-alan toimitusketjuihin kohdistuvat paineet ovat

Tammi-syyskuun katsauskaudella rekisteröitiin 1 356 sopimusta uuden aluksen rakentamisesta, eli investoinnit kasvoivat verrattuna vuoden 2022 vastaavan ajanjakson 1 095 tilaukseen. Vaihtoehtoisia polttoaineita käyttävien alusten tilaukset jäivät lähinnä tilattujen alustyyppien jakauman muuttumisesta johtuen 316 tilaukseen, mikä on 23% (30%) kaikista alustilauksista ja 44% (58%) aluskapasiteetista.

Kansainvälinen merenkulujärjestö IMO uudisti heinäkuussa alusten kasvihuonekaasupäästöjä koskevaa strategiaansa entistä kunnianhimoisemmaksi. Nyt pyrkimyksenä on vähentää päästöjä vähintään 20%, tavoitellen jopa 30% päästövähennyksiä vuoteen 2030 mennessä ja saavuttaa nettonollapäästöt noin vuoteen 2050 mennessä. Tämän seurauksena laivayhtiöiden on lisättävä toimintansa hiilineutraaliutta edistäviä investointeja.

Merituulivoimaloiden huoltoaluskapasiteetin kysyntää kasvattavat vuoteen 2022 verrattuna selkeästi piristyneet investoinnit offshore-tuotantoon. Palvelukysyntä kasvoi myös kausiluonteisesti noudattaen merituulivoimaloiden huoltoalusten käyttöasteiden kasvua.

LNG-alussektorilla uuden aluskapasiteetin kysyntää pitivät yllä yhä jatkuneet investoinnit LNG:n nesteytyskapasiteettiin, vaikkakin kysyntä hiukan laski vuoden 2022 ennätyslukuista. Palvelukysyntää ruokki yhä nykyisen aluskannan operointi täydellä kapasiteetilla ja enimmäkseen pitkällä sopimuksilla.

Konttialussektorilla uusien alusten kysyntä laski aiemmista ennätyslukuista. Kysyntä pysyi kuitenkin terveellä tasolla, koska varustamot tunnistavat tarpeen uusia kalustoa pitkäjänteisesti ja heillä on taloudellisia edellytyksiä jatkaa menossa olevaa uusimisaaltoa. Palvelukysyntää piti yllä liikenteessä olevien alusten määrän kasvu.

Kaikilla edellä mainituilla sektoreilla on kasvavaa painetta kehittää toimintaa kohti hiilineutraaliutta, mikä tukee sekä uusien alusten että palvelujen kysyntää. Alusten vaatimustenmukaisuuden ja kilpailukyvyyn ylläpitäminen on johtanut investointeihin uuteen aluskapasiteettiin, korvaaviin aluksiin, polttoainekonversioihin, jälkiasennuksiin ja kunnossapitoon.

hellittäneet tuntuvasti vuoden ensimmäisen yhdeksän kuukauden aikana. Makrotalouden tilanne luo investointeihin liittyvää epävarmuutta viivästyttäen päätöksentekoa etenkin moottorivoimalaitosliiketoiminnassa. Toisaalta toimitusketjujen haasteiden hellittäminen on vaikuttanut positiivisesti etenkin akkuvarastoinnissa. Energiamarkkinoilla energia- ja ympäristösäädökset ympäri maailmaa jatkoivat kehittymistään kohti hiilineutraaliustavoitteita, ja

energiamurroksen näkymät pysyvät vahvoina keskipitkällä aikavälillä.

Maakaasun maailmanmarkkinahinnat olivat kolmannen vuosineljänneksen lopussa suunnilleen samalla tasolla kuin neljänneksen alussa. Hinnat vaihtelivat kauden aikana merkittävästi, mikä osoittaa markkinatilanteen olevan edelleen

Markkinaosuudet

Wärtsilän markkinaosuus viimeisen 12 kuukauden aikana pysyi 13 prosentissa (13%), samalla kun maailmanlaajuiset maakaasu- ja nestevoimalaitosten tilaukset laskivat 22% ollen 10,0 GW kesäkuussa 2023 päättyneellä 12 kuukauden ajanjaksolla (12,9 GW joulukuun lopussa). Globaali tilausmäärä sisältää kooltaan vähintään 5 MW:n voimakoneet korkeintaan 400 MW:n kaasuturbiinilaitoksissa ja kaiken kokoiset moottorivoimalat. Kaasuturbiineja koskevat tiedot ovat peräisin McCoy Power Report julkaisusta ja ne raportoidaan

herkkä niin tarjonnan kuin kysynnän häiriöille. Euroopan kaasuvarastojen korkea täyttöaste tarjoaa kuitenkin resilienssiä pienempiä kaasumarkkinoiden šokkeja vastaan. Hyödykkeiden hinnat laskivat tai pysyivät vakaana useimpien materiaalien kohdalla. Inflaatio jatkuu korkeana, vaikkakin suunta oli alaspäin useimmilla markkinoilla.

yhden neljänneksen viiveellä tietojen saatavuuden vuoksi. Moottorivoimaloiden tiedot on koottu lehdistötiedotteista ja Wärtsilän myyntitiimeiltä. Voimalaitosten markkinaosuuksia koskevaa raportointia päivitettiin kolmannella vuosineljänneksellä vastaamaan paremmin meille tärkeitä markkinoita. Aiemmin markkinaosuudet sisälsivät kaasuturbiinilaitokset 500 MW:iin saakka mutta eivät sisältäneet muiden kuin Wärtsilän toimittamia moottorivoimaloita.

Kestävä kehitys

Wärtsilällä on laajan teknologiavalikoimansa ja erikoistuneiden palveluidensa ansiosta hyvät valmiudet auttaa asiakkaitaan hiilineutraaliuden tavoittelussa sekä uusiin sääntelyn tuomiin vaatimuksiin varautumisessa. Wärtsilän tutkimus- ja tuotekehitystoiminnot keskittyvät jatkossakin edistyksellisten ympäristöteknologioiden ja -ratkaisujen kehittämiseen. Wärtsilän tavoitteena on pystyä tarjoamaan vuoteen 2030 mennessä valmis tuotetarjooma hiilettömiä polttoaineita varten. Wärtsilä edistää asiakkaidensa pyrkimyksiä hiilineutraaliuteen ja tavoittelee hiilineutraaliutta myös omissa toiminnassaan vuoteen 2030 mennessä.

Turvallisuuden, monimuotoisuuden ja hyvinvoinnin edistäminen on myös yksi Wärtsilän vastuullisuuden pitkän aikavälin painopistealueista. Turvallisuus on Wärtsilälle erittäin tärkeä asia. Yhtiö on sitoutunut tarjoamaan sekä omille että yhteistyökumppaneidensa työntekijöille turvallisen ja terveellisen työympäristön. Osallistavan, sitoutumista ja hyviä tuloksia tukevan työkuulttuurin rakentaminen on yksi henkilöstöstrategiamme prioriteeteista. Wärtsilä on sitoutunut tukemaan YK:n Global Compact -aloitteen kymmentä ihmisoikeuksia, työvoimaa, ympäristöä ja korruption torjuntaa koskevaa peruseriaatetta

Kestävän kehityksen kohokohtia ja tuloksia heinä-syyskuussa 2023:

Wärtsilän tulevaisuuden polttoaineita koskeva T&K-ohjelma etenee suunnitelmien mukaisesti. Yhtiö kehittää konseptia ammoniakkiin käyttöön moottoripolttoaineena. Moottorimuutosten lisäksi aluksia koskeva kehitystyö käsittää myös tekniset järjestelmät, tankkauksen, pakokaasujen käsittelyn (mukaan lukien hiilidioksidin talteenotto ja varastointi) ja turvallisuusnäkökohdat.

Omien toimintojemme hiilipäästöjen vähentäminen edistyi hyvin kolmannella neljänneksellä esimerkiksi asentamalla aurinkovoimajärjestelmät Italian ja Norjan toimipisteisiimme

sekä toteuttamalla energiatehokkuusprojekteja Ranskassa ja Ruotsissa.

Syyskuussa Wärtsilä järjesti yhdeksättä kertaa globaalin turvallisuustapahtumansa, jossa tavoitteena oli lisätä tietoa työergonomiasta. Wärtsilä seuraa turvallisuuden tasoa tarkasti, ja yhtiön pitkän tähtäimen tavoite on nolla tapaturmaa. Tammi-syyskuussa konsernin kokonaistapaturmataajuus (TRIF) oli 2,49 (2,53 vuoden 2022 vastaavalla ajanjaksolla).

ESG-tunnustukset

Wärtsilän luokitukset olennaisimmissa kestävä kehityksen indekseissä ovat:

Luokitus	Asteikko*	Wärtsilän tulos	Alan keskiarvo	Vuosi
FTSE Russell	1-5	3,5	2,2	2023
MSCI	CCC-AAA	AAA	AA	2023
CDP	D- - A	Ilmasto B- Vesi B-	Ilmasto C Vesi C	2022
Dow Jones**	0-100	72***	20	2022

*Alhaisimmasta korkeimpaan **Wärtsilä on listattu DJSI World- ja DJSI Europe -indekseissä ***Persentiili alalla: 98

Raportointisegmentti: Wärtsilä Marine Power

Avainluvut

MEUR	7-9/2023	7-9/2022*	Muutos	1-9/2023	1-9/2022*	Muutos	2022*
Tilaukertymä	832	627	33%	2 208	1 822	21%	2 515
josta palvelut	443	371	20%	1 352	1 162	16%	1 593
josta laitteet	389	256	52%	856	659	30%	922
Tilaukanta kauden lopussa				2 577	2 250	15%	2 273
Liikevaihto	612	484	26%	1 852	1 488	24%	2 078
josta palvelut	409	340	20%	1 223	1 006	22%	1 424
josta laitteet	203	144	41%	629	482	30%	653
Vertailukelpoinen liiketulos	56	36	57%	176	104	69%	184
% liikevaihdosta	9,1	7,3		9,5	7,0		8,9
Liiketulos	49	-36	237%	183	-167		-109
% liikevaihdosta	8,0	-7,4		9,9	-11,2		-5,2

*Oikaistu vastaamaan muuttunutta organisaatiota huomioiden Voyagen integroinnin Marine Poweriin sekä osan Voyage-liiketoimintojen siirtämisen Portfolio Business -liiketoimintaan (erilliseksi liiketoimintayksiköksi sulauttamisen jälkeen)

Tilaukertymän muutos

MEUR	7-9/2023	1-9/2023
2022*	627	1 822
Orgaaninen	38%	25%
Yrityshankinnat ja -myynnit**	0%	-1%
Valuuttakurssien vaikutus	-6%	-3%
2023	832	2 208

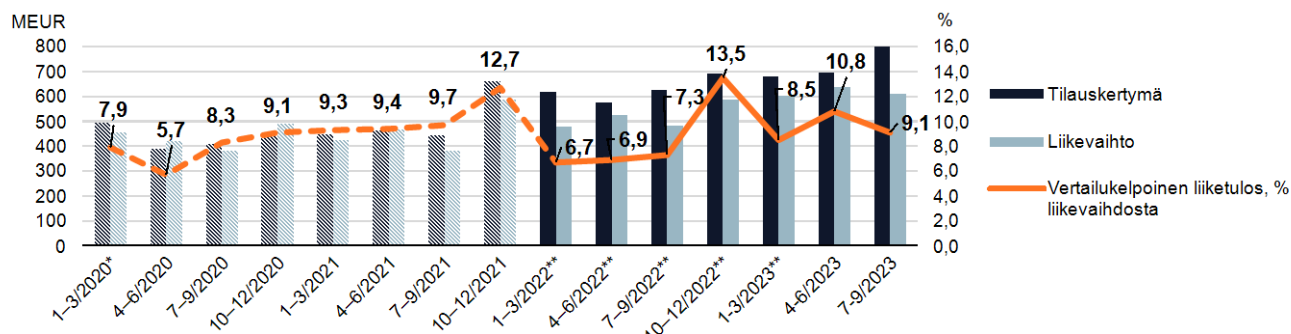
*Oikaistu vastaamaan muuttunutta organisaatiota huomioiden Voyagen integroinnin Marine Poweriin sekä osan Voyage-liiketoimintojen siirtämisen Portfolio Business -liiketoimintaan (erilliseksi liiketoimintayksiköksi sulauttamisen jälkeen)

**Liittyä toiminnan lopettamiseen Venäjällä

Liikevaihdon muutos

MEUR	7-9/2023	1-9/2023
2022*	484	1 488
Orgaaninen	31%	28%
Yrityshankinnat ja -myynnit**	0%	-1%
Valuuttakurssien vaikutus	-5%	-3%
2023	612	1 852

Kehitys vuosineljänneksittäin



*Oikaistu organisaatorakenteen muutosten vuoksi

**Oikaistu vastaamaan muuttunutta organisaatiota huomioiden Voyagen integroinnin Marine Poweriin sekä osan Voyage-liiketoimintojen siirtämisen Portfolio Business -liiketoimintaan (erilliseksi liiketoimintayksiköksi sulauttamisen jälkeen)

Ei-vertailukelpoiset kaudet on merkitty viivoitetuilla pylväillä ja katkoviivalla

Taloudellinen kehitys heinä-syyskuussa

Tilaukertymä kasvoi 33% lähinnä risteilyalussegmentin paremman kysynnän ansiosta. Myös offshore-segmentin tilaukertymä kasvoi, kun taas kauppalaivasegmentin konttialusten tilaukertymä laski.

Liikevaihto kasvoi 26% risteily- ja lauttasegmenttien sekä palveluiden ja laiteomistusten myynnin kasvun tukemana.

Vertailukelpoinen liiketulos oli 56 miljoonaa euroa (36) eli 9,1% liikevaihdosta (7,3). Liiketulosta paransivat palveluliiketoiminnan hyvä tulos sekä Voyage Servicesin kannattavuuden parannustoimien edistyminen. Marginaaliparannusta vähensi osin palvelujen pienempi osuus liikevaihdosta kvartaalin aikana. Hinnankorotukset auttoivat kompensoimaan kustannusinflaation vaikutuksia.

Taloudellinen kehitys tammi-syyskuussa

Tilaukertymä kasvoi 21%. Palveluiden tilaukertymä kasvoi 16% offshore-segmentin tukemana. Laitteiden tilaukertymä kasvoi 30% lähinnä risteilyalussegmentin mutta myös merivoima- ja offshore-segmenttien kasvun ansiosta.

Liikevaihto kasvoi 24% risteily-, merivoima- ja risteilysegmenttien laitemyynnin sekä offshore- ja lauttasegmenttien palvelumyynnin kasvun tukemana.

Vertailukelpoinen liiketulos oli 176 miljoonaa euroa (104) eli 9,5% liikevaihdosta (7,0). Liiketulosta paransivat palveluliiketoiminnan hyvä tulos sekä Voyage Servicesin kannattavuuden parannustoimien edistyminen. Vertailukelpoisuuteen vaikuttavat erät olivat yhteensä +6 miljoonaa euroa (-271).

Raportointisegmentti: Wärtsilä Marine Systems

Avainluvut

MEUR	7-9/2023	7-9/2022*	Muutos	1-9/2023	1-9/2022*	Muutos	2022*
Tilaukertymä	139	89	55%	520	332	57%	458
josta palvelut	56	56	1%	173	161	7%	225
josta laitteet	82	33	147%	347	171	103%	233
Tilaukanta kauden lopussa				570	499	14%	434
Liikevaihto	134	159	-16%	379	473	-20%	680
josta palvelut	52	52	0%	168	153	10%	211
josta laitteet	82	107	-23%	210	320	-34%	468
Vertailukelpoinen liiketulos	11	16	-29%	12	45	-75%	60
% liikevaihdosta	8,5	10,2		3,0	9,6		8,9
Liiketulos	11	16	-29%	11	39	-72%	53
% liikevaihdosta	8,5	10,2		2,8	8,2		7,7

*Oikaistu vastaamaan Marine Electrical Systems -liiketoimintayksikön siirtoa Portfolio Business -liiketoimintaan.

Tilaukertymän muutos

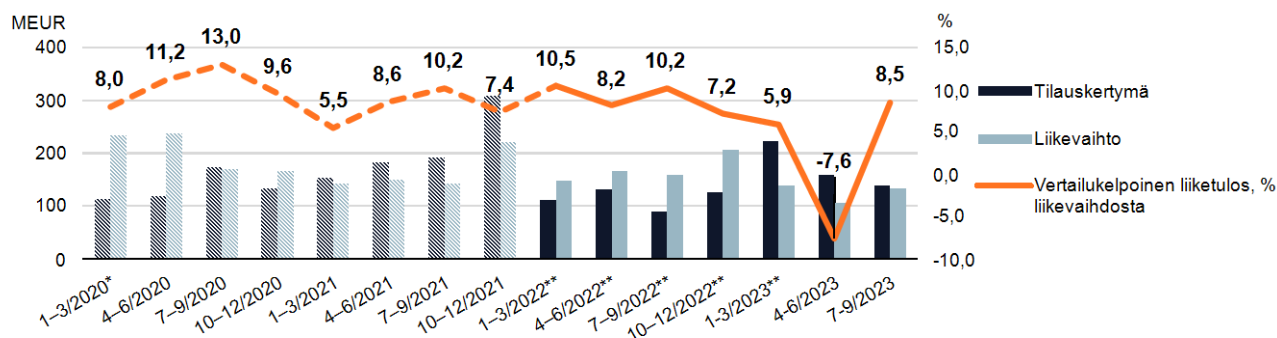
MEUR	7-9/2023	1-9/2023
2022*	89	332
Orgaaninen	69%	71%
Yrityshankinnat ja -myynnit	0%	0%
Valuuttakurssien vaikutus	-14%	-14%
2023	139	520

Liikevaihdon muutos

MEUR	7-9/2023	1-9/2023
2022*	159	473
Orgaaninen	-8%	-14%
Yrityshankinnat ja -myynnit	0%	0%
Valuuttakurssien vaikutus	-8%	-6%
2023	134	379

*Oikaistu vastaamaan Marine Electrical Systems -liiketoimintayksikön siirtoa Portfolio Business -liiketoimintaan.

Kehitys vuosineljänneksittäin



*Oikaistu organisaatorakenteen muutosten vuoksi.

**Oikaistu vastaamaan Marine Electrical Systems -liiketoimintayksikön siirtoa Portfolio Business -liiketoimintaan.

Ei-vertailukelpoiset kaudet on merkitty viivoitetuilla pylväillä ja katkoviivalla.

Taloudellinen kehitys heinä-syyskuussa

Tilaukertymä kasvoi 55% gas solutions -liiketoiminnan myönteisen kehityksen ansiosta. Palveluiden tilaukertymä oli vakaa edellisvuoteen nähden. Laitteiden tilaukertymä kasvoi 147% edellä mainitun gas solutionsin kehityksen ansiosta.

Liikevaihto laski 16% gas solutions- ja exhaust treatment -toimintojen laiteliikevaihdon laskun vuoksi. Palveluiden liikevaihto oli vakaa edellisvuoteen nähden. Laitteiden liikevaihto laski 23%.

Vertailukelpoinen liiketulos oli 11 miljoonaa euroa (16) eli 8,5% liikevaihdosta (10,2). Tulosta heikensi matalampi laitemyynti, ja sitä tuki hyvällä tasolla pysynyt palveluliiketoiminnan tulos.

Taloudellinen kehitys tammi-syyskuussa

Tilaukertymä kasvoi 57% gas solutions -liiketoiminnan myönteisen kehityksen ansiosta. Palveluiden tilaukertymä kasvoi 7% kaikkien liiketoimintayksiköiden kehittyessä myönteisesti. Laitteiden tilaukertymä kasvoi 103% edellä kerrotun gas solutionsin kehityksen ansiosta.

Liikevaihto laski 20% gas solutions- ja exhaust treatment -toimintojen laiteliikevaihdon laskun vuoksi. Palveluiden liikevaihto kasvoi 10% kaikkien liiketoimintayksiköiden hyvän kehityksen ansiosta. Laitteiden liikevaihto laski 34%.

Vertailukelpoinen liiketulos oli 12 miljoonaa euroa (45) eli 3,0% liikevaihdosta (9,6). Tulokseen vaikuttaneita tekijöitä olivat palveluiden vahva kehitys ja toisaalta kustannusvaraus

liittyen gas solutionsin merkittävään yksittäiseen kokonaistoimitukseen toisella neljänneksellä. Projekti kärsi alihankkijoiden laatuongelmista ja kustannusten noususta.

Gas solutions lopetti kokonaistoimitusten tarjoamisen vuosia sitten.

Raportointisegmentti: Wärtsilä Energy

Avainluvut

MEUR	7-9/2023	7-9/2022	Muutos	1-9/2023	1-9/2022	Muutos	2022
Tilaukertymä	679	805	-16%	2 173	1 965	11%	2 612
josta palvelut	299	268	11%	975	829	18%	1 062
josta laitteet	380	537	-29%	1 198	1 136	5%	1 550
Tilaukertymä, voimalaitokset	418	483	-14%	1 380	1 327	4%	1 805
Tilaukertymä, energian varastointi	261	321	-19%	793	639	24%	807
Tilaukanta kauden lopussa				2 620	2 702	-3%	2 376
Liikevaihto	613	696	-12%	1 891	1 864	1%	2 721
josta palvelut	264	228	16%	800	708	13%	958
josta laitteet	349	468	-25%	1 091	1 157	-6%	1 763
Liikevaihto, voimalaitokset	401	494	-19%	1 235	1 418	-13%	1 946
Liikevaihto, energian varastointi	211	203	4%	655	446	47%	775
Vertailukelpoinen liiketulos	51	34	52%	130	99	31%	91
% liikevaihdosta	8,4	4,9		6,9	5,3		3,3
% liikevaihdosta, energian varastointi, 12 kk rullaavasti	0						-4
Liiketulos	51	34	50%	126	94	33%	82
% liikevaihdosta	8,3	4,9		6,7	5,1		3,0

Tilaukertymä Energy

	7-9/2023	7-9/2022	Muutos	1-9/2023	1-9/2022	Muutos
Kaasu, MW	83	353	-76%	345	889	-61%
Öljy, MW	16	55	-71%	16	187	-91%
Varastointi**, MWh	1 003	1 041	-4%	2 964	2 067	43%
Muut*, MW						

*Sisältää biopolttoainevoimalaitokset ja aurinkoenergiailaitokset

**Vertailukausi on oikaistu nimellistehoksi, joka kuvaa varsinaista laajuutta sopimuksen mukaisen laajuuden sijaan

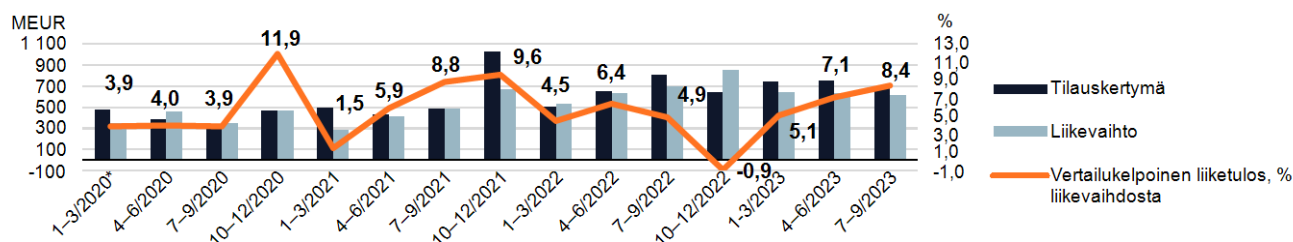
Tilaukertymän muutos

MEUR	7-9/2023	1-9/2023
2022	805	1 965
Orgaaninen	-8%	15%
Yrityshankinnat ja -myynnit	0%	0%
Valuuttakurssien vaikutus	-8%	-4%
2023	679	2 173

Liikevaihdon muutos

MEUR	7-9/2023	1-9/2023
2022	696	1 864
Orgaaninen	-8%	3%
Yrityshankinnat ja -myynnit	0%	0%
Valuuttakurssien vaikutus	-4%	-1%
2023	613	1 891

Kehitys vuosineljänneksittäin



*Oikaistu organisaatorakenteen muutosten vuoksi

Taloudellinen kehitys heinä-syyskuussa

Tilaukertymä laski 16%. Palveluiden tilaukertymä kasvoi 11% muutaman merkittävän parannusprojektin tukemana. Laitteiden tilaukertymä laski 29% kun sekä voimalaitosten että energian varastointitoiminnan volyymit pienenevät. Voimalaitosliiketoiminnassa jotkin tilaukset ovat siirtyneet eteenpäin.

Liikevaihto laski 12%. Palveluiden liikevaihto kasvoi 16% johtuen kaikkien palvelujen myynnin kasvusta. Laitteiden

liikevaihto laski 25%. Energian varastoinnin liikevaihto kasvoi hieman, kun taas voimalaitosten liikevaihto laski.

Vertailukelpoinen liiketulos oli 51 miljoonaa euroa (34) eli 8,4% liikevaihdosta (4,9). Liiketulosta tukivat palveluiden suotuisa kehitys sekä energian varastointiliiketoiminnan parantunut kannattavuus, ja sitä kuormittivat alhaisemmat myyntivolyymit.

Taloudellinen kehitys tammi-syyskuussa

Tilaukset kasvoi 11%. Palveluiden tilaukset kasvoivat 18% johtuen useista kauden aikana allekirjoitetuista uusista tai uusituista merkittävän kokoisista pitkäkestoisista sopimuksista ja parannusprojekteista. Laitteiden tilaukset kasvoivat 5%. Energian varastointiliiketoiminta kasvoi, kun taas voimalaitosliiketoiminnan tilaukset pieneni.

Liikevaihto oli vakaa. Energian varastointiliiketoiminta ja palvelut kasvoivat, kun taas voimalaitosmyynti laski.

Palveluiden liikevaihto kasvoi 13% johtuen kaikkien palvelujen ja etenkin pitkäkestoisien sopimusten myynnin kasvusta.

Vertailukelpoinen liiketulos oli 130 miljoonaa euroa (99) eli 6,9% liikevaihdosta (5,3). Tulosta tukivat palveluiden hyvä kehitys ja energian varastointiliiketoiminnan parantunut kannattavuus, ja sitä rasittivat kustannusinflaatio sekä tehdaskapasiteetin matala käyttöaste.

Muut liiketoiminnot: Wärtsilä Portfolio Business

Wärtsilä Portfolio Business koostuu liiketoimintayksiköistä, joita johdetaan itsenäisesti. Tavoitteena on nopeuttaa yksiköiden tuloksentekokykyä kasvua ja vapauttaa niiden koko potentiaali yritysmyyntien tai muiden strategisten vaihtoehtojen kautta. Portfolio Businessin liiketoimintayksiköt ovat Automation, Navigation & Control Systems (ANCS), Marine Electrical Systems ja Water & Waste.

Avainluvut

MEUR	7-9/2023	7-9/2022*	Muutos	1-9/2023	1-9/2022*	Muutos	2022*
Tilaukertymä	138	95	46%	313	317	-1%	490
Tilaukanta kauden lopussa				826	779	6%	823
Liikevaihto	93	94	0%	250	246	2%	364
Vertailukelpoinen liiketulos	6	-4		3	-16		-10
% liikevaihdosta	6,6	-4,4		1,3	-6,5		-2,7
Liiketulos	5	-5		-45	-28		-52
% liikevaihdosta	5,7	-5,0		-17,8	-11,4		-14,1

*Oikaistu vastaamaan organisaatiomuutoksia

Taloudellinen kehitys heinä-syyskuussa

Tilaukertymä kasvoi 46% johtuen Automation, Navigation and Control Systems -liiketoimintayksikön yksittäisestä merkittävästä tilauksesta.

Liikevaihto oli vakaa huolimatta American Hydro -liiketoimintayksikön myynnistä.

Vertailukelpoinen liiketulos oli 6 miljoonaa euroa (-4) eli 6,6% liikevaihdosta (-4,4). Nousun taustalla on kaikkien liiketoimintayksiköiden hyvä kehitys.

Taloudellinen kehitys tammi-syyskuussa

Tilaukertymä oli vakaa huolimatta American Hydro -liiketoimintayksikön myynnistä.

Liikevaihto oli vakaa huolimatta American Hydro -liiketoimintayksikön myynnistä.

Vertailukelpoinen liiketulos oli 3 miljoonaa euroa (-16) eli 1,3% liikevaihdosta (-6,5) johtuen kaikkien liiketoimintayksiköiden hyvästä kehityksestä. Vertailukelpoisuuteen vaikuttavat erät olivat yhteensä -48 miljoonaa euroa (-12). Ne liittyvät pääasiassa Portfolio Business -liiketoiminnan liikearvon ja muiden pitkäaikaisten varojen alaskirjaukseen.

Riskit ja liiketoiminnan epävarmuustekijät

Yleinen makrotaloudellinen ympäristö

Yhä jatkuva Ukrainan sota on aiheuttanut eri hyödykkeiden kysyntään ja tarjontaan liittyviä maailmanlaajuisia riskejä. Tämä sekä konflikti Lähi-idässä ovat lisänneet myös geopolitiiseen jakautumiseen liittyviä riskejä ja kasvattaneet makrotalouden näkymien yleistä epävarmuutta. Globaalisti liiketoimintaan vaikuttavat jatkuvat inflaatiopaineet, kauppavirtojen ja -volyymin muutokset, tiukempi rahapolitiikka, Kiinan taloutta koskevat huolet sekä voimassa olevat ja suunnitellut Venäjän vastaiset pakotteet. Kaikki nämä tekijät osaltaan jarruttavat talouskasvua maailmanlaajuisesti.

Merenkulkumarkkinat

Merenkulku- ja laivanrakennusalaan kohdistuu viranomaisten, rahoittajien ja loppuasiakkaiden taholta kasvavaa painetta kehittää toimintaa kohti hiilineutraaliutta. Tarkoituksenmukaisen tulevan teknologian kehitykseen ja käyttöönottoon liittyvät epävarmuustekijät sekä muutosta tukevien riittävien sääntelypohjaisten ja taloudellisten kannustimien tai mekanismien puuttuminen voivat vaikuttaa varustamoiden ja laivayhtiöiden halukkuuteen investoida niin uusiin kuin olemassa oleviin aluksiin.

Korkea inflaatio ja talouden hidastuminen ovat heikentäneet ihmisten kykyä ja halua matkustaa sekä tavaroiden kysyntää. Tämä sekä polttoaine-, käyttö- ja rahoituskustannusten nousu aiheuttavat riskejä varustamoiden ja laivaoperaattoreiden liiketoiminnan kannattavuudelle.

Energiamarkkinat

Energiamarkkinoita luonnehtii vahvasti siirtymä uusiutuviin energianlähteisiin, esimerkiksi tuuli- ja aurinkovoimaan. Tämän muutoksen vauhti on tärkein akkuvarastointi- ja säätövoimateknologioiden kehitystä tukeva tekijä. Uudet tekniset innovaatiot sekä polttoaineiden ja raaka-aineiden hinnat ja saatavuus vaikuttavat liiketoimintaamme suoraan valikoimamme kilpailukykyyn ja välillisesti energiamurroksen kautta. Samaan tapaan energia- ja sähkömarkkinoihin liittyvät poliittiset päätökset vaikuttavat suoraan ja välillisesti tulevaisuuden energiakapasiteettiin ja tuotantomuotojen

Oikeusjutut

Konserni on vastaajana eräissä oikeusjutuissa, jotka liittyvät sen normaaliin liiketoimintaan. Oikeusjutut koskevat muun muassa sopimus- ja muita vastuita, työsuhdeasioita, omaisuusvahinkoja sekä sääntelyasioita. Konserni saa ajoittain erisuuruisia ja vaihtelevassa määrin perusteltuja korvausvaatimuksia. Eräs saaduista vaatimuksista on erityisen suuri. Konsernin periaatteisiin kuuluu varausten tekeminen

Minkä tahansa edellä mainitun tekijän kärjistymisen voi entisestään lisätä Wärtsilän tarjoamien laitteiden ja palveluiden kysyntään liittyvää epävarmuutta. Lisäksi geopolitiisen ympäristön arvaamattomuus sekä mahdolliset lisäpakotteet tai saarrot muodostavat riskin yhtiön asiakassuhteille ja kansainväliselle liiketoiminnalle. Datan käyttö lisääntyy merenkulussa ja laivanrakennuksessa sekä energiamarkkinoilla nopeasti, mikä tarkoittaa, että kyberuhkat voivat aiheuttaa liiketoiminnalle erilaisia taloudellisia, operatiivisia tai mainehaittoja.

Pahasti velkaantuneet varustamot tai operaattorit eivät välttämättä kestä rahoituskustannusten kasvun, odotuksia hitaamman kysynnän kasvun tai luottoluokituksen laskun aiheuttamaa potentiaalista riskiä. Offshore-öljy- ja -kaasuteollisuudessa raakaöljyn pitkän aikavälin kysyntäkehitykseen liittyvä epävarmuus ja öljyn hintavaihtelut pakottavat isot öljy-yhtiöt arvioimaan uudelleen sekä etsintäinvestointejaan että operatiivisia kustannuksiaan. Mahdolliset muutokset siinä, kohdistetaanko investointeja perinteiseen öljyn ja kaasun offshore-tuotantoon ja etsintään vai uusiutuvaan energiaan, voivat rajoittaa porausyksiköiden ja tukialusten kysyntää.

jakaamaan. Viime vuodet ovat korostaneet geopolitiikan merkitystä energiamarkkinapolitiikalle ja investointipäätöksille. Tiettyjen raaka-aineiden toimitusketjujen keskittyminen ja kireä kilpailutilanne aiheuttavat suoria riskejä Energy-liiketoiminnalle. Lisäksi mihin tahansa edellä mainittuun tekijään liittyvällä epävarmuudella on taipumus viivästyttää investointipäätöksiä, kuten Covid-19-pandemia, sota Ukrainassa sekä makrotalouden viimeaikainen kehitys ovat osoittaneet.

vaatimusten sekä oikeudenkäyntien ja välimiesmenettelyjen varalta silloin, kun epäsuotuisa lopputulos on todennäköinen ja kulujen suuruus voidaan kohtuullisella varmuudella arvioida.

Vuosikertomus sisältää perusteellisemmän kuvauksen Wärtsilän riskeistä ja riskienhallinnasta.

Varsinaisen yhtiökokouksen päätökset

Wärtsilän 9.3.2023 pidetty varsinainen yhtiökokous vahvisti tilinpäätöksen, käsitteli toimielinten palkitsemisraportin 2022

sekä myönsi hallituksen jäsenille ja toimitusjohtajalle vastuuvapauden tilivuodelta 2022.

Lue lisää varsinaisen yhtiökokouksen tekemistä päätöksistä Wärtsilän [verkkosivuilta](#).

Osingonjako

Yhtiökokous vahvisti hallituksen ehdotuksen, että osinkoa maksetaan kahdessa erässä yhteensä 0,26 euroa/osake.

Osingon ensimmäinen erä 0,13 euroa/osake maksettiin 20.3.2023 ja toinen erä 0,13 euroa/osake maksettiin 20.9.2023.

Osakkeet

Wärtsilän osakkeita vaihdettiin Nasdaq Helsingissä tammi-syyskuussa 211 954 042 kappaletta. Vaihdetun osakkeiden arvo oli 2 103 miljoonaa euroa. Wärtsilän osakkeilla käydään kauppaa myös vaihtoehtoisilla kaupankäyntipaikoilla, kuten CBOE DXE:ssä, Turquoisessa ja BATS:ssä. Osakkeita vaihdettiin

näillä vaihtoehtoisilla kaupankäyntipaikoilla yhteensä 94 742 300 kappaletta.

Wärtsilän ulkona olevien osakkeiden määrä 30.9.2023 oli 589 023 390 ja omien osakkeiden määrä 2 700 000.

Wärtsilän osavuositarkastus tammi-syyskuu 2023

Tämä osavuositarkastus on laadittu IAS 34 -standardin (Osavuositarkastukset) mukaisesti noudattaen samoja laadintaperiaatteita ja laskentamenetelmiä kuin vuoden 2022

tilinpäätöksessä lukuun ottamatta alla mainittuja uusia ja muutettuja IFRS-standardeja. Kaikki luvut on pyöristetty, joten yksittäisten lukujen summa voi poiketa esitetystä summasta.

Arvioiden käyttö

Tilinpäätöksen laatiminen IFRS:n mukaan edellyttää yrityksen johdolta harkintaan perustuvia ratkaisuja sekä arvioita ja oletuksia, jotka vaikuttavat taseen varoihin ja velkoihin sekä muihin tietoihin, kuten ehdollisten varojen ja velkojen raportointiin sekä tuottojen ja kulujen määriin. Vaikka nämä jatkuvan arvioinnin alla olevat harkintaan perustuvat ratkaisut ja arviot pohjautuvat johdon kokemukseen menneestä sekä parhaaseen näkemykseen nykyhetken tapahtumista ja tulevasta, lopputulemat saattavat erota arvioista.

Olenneisimpia Wärtsilän johdon harkintaan perustuvia arvioita ja oletuksia edellyttäviä eriä ovat esimerkiksi myyntituottojen tuloutus erityisesti pitkäaikaisten hankkeiden ja sopimusten osalta, arvonalentumistestaus, myyntisaamisten, sopimukseen perustuvien varojen sekä vaihto-omaisuuden arvostaminen, vuokrasopimusten vuokra-aikojen määrittely, eläke-etuusvelvoitteet, takuuvarausten ja oikeudenkäynteihin liittyvien varausten kirjaaminen sekä epävarmat veropositiot. Lisäksi myytävänä olevien omaisuuserien arvostaminen edellyttää harkintaa.

Omien osakkeiden takaisinosto

Wärtsilä Oyj Abp:n hallitus päätti käyttää varsinaisen yhtiökokouksen myöntämää valtuutusta hankkia yhtiön omia osakkeita. Omien osakkeiden hankinnat alkoivat 26.4.2023 ja päättyivät 2.5.2023. Hankintojen jälkeen yhtiön

hallussa on yhteensä 2 700 000 omaa osaketta. Hankitut osakkeet käytetään Wärtsilä Oyj Abp:n osakepohjaisten kannustinjärjestelmien mukaisiin maksuihin.

Ulkona olevien osakkeiden lukumäärä 1.1.2023	590 023 390
Omien osakkeiden takaisinosto 26.4.2023	-270 000
Omien osakkeiden takaisinosto 27.4.2023	-250 000
Omien osakkeiden takaisinosto 28.4.2023	-280 000
Omien osakkeiden takaisinosto 2.5.2023	-200 000
Ulkona olevien osakkeiden lukumäärä 30.9.2023	589 023 390
Ulkona olevien osakkeiden lukumäärän painotettu keskiarvo kauden aikana	589 451 998

Omana pääomana maksettavat osakeperusteiset maksut

Wärtsilällä on pitkäaikaisia palkitsemisjärjestelmiä, jotka voidaan suorittaa osakkeina. Nämä mahdollisesti liikkeeseen laskettavat osakkeet ja osakkeet, joihin ei ole vielä syntynyt oikeutta lasketaan liikkeeseen, kun tietyt ennaltamääritellyt ehdot palkitsemisjärjestelmässä täyttyvät

palkitsemisjärjestelmän ehdoissa asetetun aikaikkunan puitteissa. Jos suoritus tapahtuisi raportointipäivänä, siitä seuraisi 244 221 osakkeen liikkeeseenlasku. Näitä osakkeita pidetään potentiaalisina kantaosakkeina, joilla on laimentava vaikutus EPS:iin.

Ulkona olevien osakkeiden lukumäärän painotettu keskiarvo kauden aikana	589 451 998
Laimentavien potentiaalisten kantaosakkeiden lukumäärän painotettu keskiarvo kauden aikana	
Ehdollisesti liikkeeseen laskettavat osakkeet	151 453
Osakkeet, joihin ei ole vielä syntynyt oikeutta	92 768
Laimennetun EPS:in laskennassa käytettävä ulkona olevien osakkeiden lukumäärän painotettu keskiarvo kauden aikana	589 696 219

Uudet ja muutetut IFRS-standardit

Konserni otti vuonna 2023 käyttöön seuraavat IASB:n julkaisemat uudet ja muutetut standardit:

Muutokset standardiin IAS 1 Tilinpäätöksen esittäminen ja IFRS Practice Statement 2:een. Muutokset IAS 1:een edellyttävät yhteisön esittävän olennaiset laatomisperiaatteet merkittävien laatomisperiaatteiden sijaan. Muutokset IFRS Practice Statement 2:een sen sijaan antavat ohjeistusta esitettävien laatomisperiaatteiden olennaisuuden arviointiin. Vaikutus konsernitilinpäätökseen ei ole merkittävä.

Muutokset standardiin IAS 12 Tuloverot edellyttävät yhtiöiden kirjaavan vuokrien ja käytöstä poistamisesta johtuvien veloitteiden alkuperäisen kirjaamisen yhteydessä myös laskennallisia veroja, jos ne aiheuttavat yhtä suuret veronalaiset ja verotuksessa vähennyskelpoiset väliaikaiset erot.

Muutosten seurauksena tuloveroja ja laskennallisia veroja on oikaistu vertailukauden 2022 osalta. Vaikutus konsernitilinpäätökseen ei ole merkittävä.

IFRS 17 Vakuutus sopimukset koskee kaikenlaisia vakuutus sopimuksia riippumatta vakuutuksenantajan tyypistä sekä tiettyjä takuita ja rahoitusinstrumentteja, joissa on harkinnanvaraisia osallistumisominaisuuksia. Yleisenä tavoitteena on yhdenmukaistaa vakuutus sopimusten kirjanpito käsittelyä. Vaikutus konsernitilinpäätökseen ei ole merkittävä.

Muutokset standardiin IAS 8 Tilinpäätöksen laatomisperiaatteet, kirjanpidollisten arvioiden muutokset ja virheet selventävät sekä kirjanpidollisten arvioiden että niiden muutosten määritelmiä. Lisäksi muutokset selventävät sitä, miten kirjanpidollisten arvioiden muutokset eroavat laatomisperiaatteiden muutoksista ja virheiden korjauksista. Ei vaikutusta konsernitilinpäätökseen.

Konserni ottaa vuonna 2024 tai myöhemmin käyttöön seuraavat IASB:n julkaisemat muutetut standardit:

Muutoksilla* standardiin IAS 1 Tilinpäätöksen esittäminen selvennetään velkojen luokittelua joko lyhytaikaisiksi tai pitkäaikaisiksi tilikauden lopussa olevien oikeuksien mukaan. Yhtiön odotuksilla tai tilinpäätöspäivän jälkeisillä tapahtumilla ei ole vaikutusta luokitteluun. Muutoksilla ei tule olemaan vaikutusta konsernitilinpäätökseen.

Muutokset* standardiin IFRS 16 Vuokrasopimukset tarkentavat vuokrasopimusvelan määrittelyvaatimuksia myynti- ja takaisinvuokraustilanteessa. Muutoksilla ei tule olemaan vaikutusta konsernitilinpäätökseen.

Muutokset standardeihin IAS 7 Rahavirtalaskelmat ja IFRS 7 Rahoitusinstrumentit: tilinpäätöksessä esitettävät tiedot lisäävät läpinäkyvyyttä tavarantoimittajien kanssa sovittuihin rahoitusjärjestelyihin sekä niiden vaikutuksista velkoihin, rahavirtoihin ja maksuvalmiusriskeille altistumiselle. Muutokset ainoastaan lisäävät tilinpäätöksessä esitettävien tietojen määrää.

Muilla uusilla tai muutetuilla standardeilla ja tulkinnoilla, jotka eivät ole vielä voimassa, ei odoteta olevan merkittävää vaikutusta konsernitilinpäätökseen tai muihin esitettäviin tietoihin.

* Kyseistä säännöstä ei ole hyväksytty sovellettavaksi EU:ssa 30.9.2023.

Tätä osavuositarkastusta ei ole tilintarkastettu.

Konsernin tuloslaskelma

MEUR	7-9/2023	7-9/2022	1-9/2023	1-9/2022	2022
Liikevaihto	1 452	1 433	4 371	4 072	5 842
Liiketoiminnan muut tuotot	14	21	57	47	70
Kulut	-1 316	-1 398	-4 007	-3 979	-5 668
Tuotot nettopositioiden suojusta	-1	3	-6	3	-12
Poistot ja arvonalentumiset	-34	-51	-148	-207	-263
Osuus osakkuus- ja yhteisyritysten tuloksista	2	2	6	2	6
Liiketulos	117	10	274	-62	-26
Rahoitustuotot ja -kulut	-9	-2	-30	-5	-6
Tulos ennen veroja	107	7	245	-67	-32
Tuloverot	-25	-4	-72	-19	-26
Raportointikauden tulos	82	3	173	-87	-58
Jakautuminen:					
emoyhtiön osakkeenomistajat	81		163	-92	-64
määräysvallattomat omistajat	1	3	9	5	6
	82	3	173	-87	-58
Emoyhtiön osakkeenomistajille kuuluva osakekohtainen tulos:					
Tulos/osake (EPS), laimentamaton, euroa	0,14	0,00	0,28	-0,16	-0,11
Tulos/osake (EPS), laimennettu, euroa	0,14	0,00	0,28	-0,16	-0,11

Laaja tuloslaskelma

MEUR	7-9/2023	7-9/2022	1-9/2023	1-9/2022	2022
Raportointikauden tulos	82	3	173	-87	-58
Muut laajan tuloksen erät verojen jälkeen:					
Erät, joita ei siirretä tulosvaikutteisiksi					
Etuuspohjaisen nettovelan uudelleenmäärittämisestä johtuvat erät		1		25	39
Verot eristä, joita ei siirretä tulosvaikutteisiksi				-5	-8
Erät, joita ei siirretä tulosvaikutteisiksi, yhteensä		1		20	31
Erät, jotka saatetaan myöhemmin siirtää tulosvaikutteisiksi					
Muuntoerot					
emoyhtiön osakkeenomistajille kuuluva osuus	13	-1	-4	9	-31
määräysvallattomien omistajien osuus			-1		-1
siirretty tuloslaskelmaan			-11		-2
Osakkuus- ja yhteisyritysten osuus laajasta tuloksesta	1		-2	1	-1
Rahavirran suojaukset	5	4	3	-6	35
Verot eristä, jotka saatetaan myöhemmin siirtää tulosvaikutteisiksi		-2			-8
Erät, jotka saatetaan myöhemmin siirtää tulosvaikutteisiksi, yhteensä	19	1	-15	3	-7
Raportointikauden muut laajan tuloksen erät verojen jälkeen	19	2	-15	23	23
Raportointikauden laaja tulos yhteensä	102	5	158	-65	-35
Laajan tuloksen jakautuminen:					
emoyhtiön osakkeenomistajat	102	5	159	-65	-34
määräysvallattomat omistajat			-1		-1
	102	5	158	-65	-35

Konsernin tase

MEUR	30.9.2023	30.9.2022	31.12.2022
Pitkäaikaiset varat			
Aineettomat hyödykkeet	1 672	1 720	1 680
Aineelliset hyödykkeet	303	312	304
Käyttöoikeusomaisuuserät	263	237	258
Osuudet osakkuus- ja yhteisyrityksissä	31	28	29
Muut sijoitukset	19	19	19
Laskennalliset verosaamiset	202	203	197
Muut saamiset	64	39	71
Pitkäaikaiset varat yhteensä	2 553	2 557	2 558
Lyhytaikaiset varat			
Vaihto-omaisuus	1 523	1 346	1 361
Muut saamiset	2 032	2 173	2 174
Rahavarat	601	554	461
Lyhytaikaiset varat yhteensä	4 155	4 073	3 997
Myytävänä olevat omaisuuserät	5	3	54
Varat yhteensä	6 713	6 632	6 608
Oma pääoma			
Osakepääoma	336	336	336
Muu oma pääoma	1 786	1 772	1 800
Emoyhtiön omistajille kuuluva oma pääoma	2 122	2 108	2 136
Määräysvallattomien omistajien osuus	6	11	12
Oma pääoma yhteensä	2 128	2 119	2 148
Pitkäaikaiset velat			
Vuokrasopimusvelat	230	203	223
Muut korolliset velat	563	524	517
Laskennalliset verovelat	42	62	65
Muut velat	297	221	240
Pitkäaikaiset velat yhteensä	1 132	1 010	1 044
Lyhytaikaiset velat			
Vuokrasopimusvelat	45	43	43
Muut korolliset velat	123	166	166
Muut velat	3 285	3 294	3 185
Lyhytaikaiset velat yhteensä	3 453	3 503	3 394
Velat yhteensä	4 585	4 513	4 438
Myytävänä oleviin omaisuuseriin liittyvät velat			22
Oma pääoma ja velat yhteensä	6 713	6 632	6 608

Konsernin rahavirtalaskelma

MEUR	7-9/2023	7-9/2022	1-9/2023	1-9/2022	2022
Liiketoiminnan rahavirta:					
Raportointikauden tulos	82	3	173	-87	-58
Oikaisut:					
poistot ja arvonalentumiset	34	51	148	207	263
rahoitustuotot ja -kulut	9	2	30	5	6
aineettomien ja aineellisten hyödykkeiden myyntivoitot ja -tappiot ja muut oikaisut		4	-1	24	23
osuus osakkuus- ja yhteisyritysten tuloksista	-2	-2	-6	-2	-6
tuloverot	25	4	72	19	26
muut oikaisut, joilla ei ole rahavirtavaikutusta	2	-11	-17	67	26
Liiketoiminnan rahavirta ennen käyttöpääoman muutosta	150	52	398	233	281
Käyttöpääoman muutos	90	54	127	-277	-259
Liiketoiminnan rahavirta ennen rahoituseriä ja veroja	241	107	525	-44	22
Rahoituserät ja verot	-28	-7	-93	-68	-84
Liiketoiminnan rahavirta	213	100	432	-113	-62
Investointien rahavirta:					
Investoinnit osakkeisiin ja yrityshankinnat				-4	-5
Nettoinvestoinnit aineellisiin ja aineettomiin hyödykkeisiin	-30	-23	-96	-92	-138
Tytär- ja osakkuusyhtiöosakkeiden ja muiden sijoitusten myynnit		-5	7	-9	-9
Investointien rahavirta	-30	-28	-89	-106	-151
Rahoituksen rahavirta:					
Takaisinmaksut määräysvallattomille omistajille			-5		
Omien osakkeiden takaisinosto			-10		
Pitkäaikaisten lainojen nostot	75		176		
Pitkäaikaisten lainojen takaisinmaksut ja muut muutokset	-11	-22	-222	-128	-145
Lyhytaikaisten lainojen muutos ja muut muutokset	-86	-2	8	-5	1
Maksetut osingot	-66	-1	-144	-74	-145
Rahoituksen rahavirta	-88	-26	-198	-206	-289
Rahavarojen muutos, lisäys (+)/vähennys (-)	95	46	146	-425	-501
Rahavarat raportointikauden alussa*	505	506	464	964	964
Valuuttakurssien muutosten vaikutus		2	-9	15	1
Rahavarat raportointikauden lopussa*	601	554	601	554	464

* Rahavarat sisältävät myytävänä oleviin omaisuuseriin liittyvät rahavarat.

Laskelma oman pääoman muutoksista

MEUR	Emoyhtiön omistajille kuuluva oma pääoma						Määräys-	Oma
	Osake-	Ylikurssi-	Muunto-	Arvon-	Etuuspoh-	Kertyneet	vallattomien	pääoma
	pääoma	rahasto	erot	muutos-	jaisen net-	voittoa-	osuus	yhteensä
				rahasto	tovelan uu-	voittoa-		
					delleen-	voittoa-		
					määrittä-	voittoa-		
					misestä	voittoa-		
					johtuvat	voittoa-		
					erät	voittoa-		
						voittoa-		
						erät		
Oma pääoma 31.12.2022	336	61	-156	9	-5	1 889	12	2 146
Oikaisu IAS 12:n mukaisesti						1		1
Oma pääoma 1.1.2023	336	61	-156	9	-5	1 891	12	2 148
Raportointikauden laaja tulos yhteensä			-12	4		163	3	158
Muut muutokset						-9	-5	-14
Liiketoimet emoyhtiön osakkeenomistajien ja määräysvallattomien omistajien kanssa								
Maksetut osingot						-153	-3	-156
Omien osakkeiden takaisinosto						-10		-10
Osakeperusteiset maksut						3		3
Oma pääoma 30.9.2023	336	61	-167	13	-5	1 885	6	2 128

MEUR	Emoyhtiön omistajille kuuluva oma pääoma						Määräys-	Oma
	Osake-	Ylikurssi-	Muunto-	Arvon-	Etuuspoh-	Kertyneet	vallattomien	pääoma
	pääoma	rahasto	erot	muutos-	jaisen net-	voittoa-	osuus	yhteensä
				rahasto	tovelan uu-	voittoa-		
					delleen-	voittoa-		
					määrittä-	voittoa-		
					misestä	voittoa-		
					johtuvat	voittoa-		
					erät	voittoa-		
						voittoa-		
						erät		
Oma pääoma 31.12.2021	336	61	-122	-18	-36	2 094	8	2 323
Oikaisu IAS 12:n mukaisesti						1		1
Oma pääoma 1.1.2022	336	61	-122	-18	-36	2 095	8	2 324
Raportointikauden laaja tulos yhteensä			10	-7	20	-92	5	-65
Liiketoimet emoyhtiön osakkeenomistajien ja määräysvallattomien omistajien kanssa								
Maksetut osingot						-142	-2	-144
Osakeperusteiset maksut						3		3
Oma pääoma 30.9.2022	336	61	-112	-25	-16	1 864	11	2 119

Segmentti-informaatio

Wärtsilän raportoitavat segmentit ovat Marine Power, Marine Systems ja Energy. Lisäksi Portfolio Business raportoidaan muina liiketoimintoina.

1.1.2023 alkaen Voyage-liiketoiminta on integroitu osaksi Marine Power -liiketoimintaa. Vuoden 2023 toisen neljänneksen aikana osa Marine Powerista ja osa Marine Systemsistä on siirretty Portfolio Businessiin. Vertailukauden

1-3/2023 ja 2022 segmenttiluvut on oikaistu vastaamaan nykyistä organisaatorakennetta.

Portfolio Business sisälsi American Hydro -liiketoimintayksikön, kunnes se myytiin 1.5.2023.

MEUR	7-9/2023	7-9/2022	1-9/2023	1-9/2022	2022
Liikevaihto					
Marine Power	612	484	1 852	1 488	2 078
Marine Systems	134	159	379	473	680
Energy	613	696	1 891	1 864	2 721
Portfolio Business	93	94	250	246	364
Yhteensä	1 452	1 433	4 371	4 072	5 842
Poistot ja arvonalentumiset					
Marine Power	-20	-36	-60	-155	-181
Marine Systems	-3	-3	-11	-10	-14
Energy	-8	-9	-24	-24	-33
Portfolio Business	-2	-3	-52	-16	-36
Yhteensä	-34	-51	-148	-207	-263
Osuus osakkuus- ja yhteisyritysten tuloksista					
Marine Power	3	2	6	2	6
Yhteensä	2	2	6	2	6
Liiketulos					
Marine Power	49	-36	183	-167	-109
Marine Systems	11	16	11	39	53
Energy	51	34	126	94	82
Portfolio Business	5	-5	-45	-28	-52
Yhteensä	117	10	274	-62	-26
Liiketulos prosentteina liikevaihdosta (%)					
Marine Power	8,0	-7,4	9,9	-11,2	-5,2
Marine Systems	8,5	10,2	2,8	8,2	7,7
Energy	8,3	4,9	6,7	5,1	3,0
Portfolio Business	5,7	-5,0	-17,8	-11,4	-14,1
Yhteensä	8,0	0,7	6,3	-1,5	-0,4
Vertailukelpoinen liiketulos					
Marine Power	56	36	176	104	184
Marine Systems	11	16	12	45	60
Energy	51	34	130	99	91
Portfolio Business	6	-4	3	-16	-10
Yhteensä	125	82	320	232	325
Vertailukelpoinen liiketulos prosentteina liikevaihdosta (%)					
Marine Power	9,1	7,3	9,5	7,0	8,9
Marine Systems	8,5	10,2	3,0	9,6	8,9
Energy	8,4	4,9	6,9	5,3	3,3
Portfolio Business	6,6	-4,4	1,3	-6,5	-2,7
Yhteensä	8,6	5,7	7,3	5,7	5,6

Liikevaihdon maantieteellinen jakauma

MEUR	7-9/2023	7-9/2022	1-9/2023	1-9/2022	2022
Eurooppa	506	360	1 388	1 215	1 718
Aasia	441	388	1 269	1 082	1 482
Amerikka	356	549	1 273	1 386	2 062
Muut	149	136	441	389	580
Yhteensä	1 452	1 433	4 371	4 072	5 842

Palveluiden liikevaihto

MEUR	7-9/2023	7-9/2022	1-9/2023	1-9/2022	2022
Marine Power, palvelut	409	340	1 223	1 006	1 424
Marine Systems, palvelut	52	52	168	153	211
Energy, palvelut	264	228	800	708	958
Portfolio Business, palvelut	38	44	114	125	182
Yhteensä	762	664	2 305	1 991	2 775

Tuloksen määreet ja vertailukelpoisuuteen vaikuttavat erät

MEUR	7-9/2023	7-9/2022	1-9/2023	1-9/2022	2022
Vertailukelpoinen oikaistu EBITA	130	87	336	250	349
Hankintamenojen allokointeihin liittyvät poistot	-5	-6	-15	-18	-23
Vertailukelpoinen liiketulos	125	82	320	232	325
Vertailukelpoisuuteen vaikuttavat erät:					
Henkilöstön vähentämiseen liittyvät kulut	-5	-43	-3	-43	-51
Arvon alentumiset ja alaskirjaukset	2	-10	-35	-181	-162
Luovutusvoitot ja -tappiot omaisuuseristä		2	12	-18	-24
Muut kulut	-5	-21	-19	-53	-115
Vertailukelpoisuuteen vaikuttavat erät yhteensä	-8	-72	-46	-294	-351
Liiketulos	117	10	274	-62	-26

Tilinpäätös sisältää 23 miljoonaa euroa kuluja liittyen moottorituotannon uudelleenjärjestelyyn Euroopassa, 45 miljoonaa euroa arvon alentumisia liittyen Portfolio Businessin liikearvoon ja muihin pitkäaikaisiin varoihin, 24 miljoonaa

euroa purkua Venäjän toimintaan kohdistuviin arvon alentumisiin ja varauksiin, 11 miljoonaa euroa tuotteita liittyen konsernin tytäryhtiön, Wärtsilä-CME Zhenjiang Propeller Co. Ltd.:n likvidointiin ja 14 miljoonaa euroa muita kuluja.

Yritysmyyntit

1.5.2023 Wärtsilä myi American Hydro -liiketoimintansa Enprotech Corp:lle, joka on pörssinoteerattu ITOCHU Corporationin (ITC) täysin omistama tytäryhtiö. Yritysmyyntistä ilmoitettiin joulukuussa 2022. American

Hydro -liiketoimintayksikön luokittelu vuonna 2022 myytävänä olevaksi omaisuuseräksi vaikutti tilikauden 2022 tulokseen -24 miljoonaa euroa. American Hydro -liiketoimintayksikkö kuului Portfolio Businessiin.

Myytävänä olevat omaisuuserät

Wärtsilä on luokitellut tietyt pitkäaikaiset varat liittyen nelitahtimoottoreiden tuotannon päättymiseen Triestessä, Italiassa, myytävänä oleviksi omaisuuseriksi.

Heinäkuussa 2022 Wärtsilä ilmoitti suunnittelevansa tuotannon alasajoa Triestessä, Italiassa ja

nelitahtimoottoreidensa Euroopan tuotannon keskittämistä Vaasaan. Triesten moottorituotanto kuuluu Marine Poweriin.

Myytävänä olevat omaisuuserät on arvostettu kirjanpitoarvoon tai käypään arvoon, kumpi näistä on alempi.

Myyntituottojen jaottelu

Asiakassopimuksista johtuvia myyntituottoja kirjataan sekä ajan kuluessa että yhtenä ajankohtana seuraaviin tulotyyppeihin jaoteltuna.

Liikevaihto tulotyypeittäin ja suoritevelvoitteiden täyttämisen ajankohta

MEUR	7-9/2023	7-9/2022	1-9/2023	1-9/2022	2022
Yhtenä ajankohtana					
Tuotteet	367	328	1 100	982	1 353
Tuotteet ja palvelut	164	138	496	424	599
Projektit	363	284	1 043	785	1 235
Yhteensä	894	749	2 639	2 191	3 187
Ajan kuluessa					
Projektit	383	534	1 205	1 442	2 054
Pitkäaikaiset sopimukset	176	150	527	439	602
Yhteensä	558	684	1 732	1 881	2 655
Yhteensä	1 452	1 433	4 371	4 072	5 842

Tuotemyynnit koostuvat varaosien ja standardilaitteistojen myynneistä, joista tuotot kirjataan sillä hetkellä, kun tuotteiden hallinta luovutetaan asiakkaalle, yleensä tavaroiden toimittamisen yhteydessä.

Tuotteet ja palvelut -tyyppiset tulot liittyvät lyhytaikaisiin palvelusuorituksiin, joihin sisältyy palvelun ja laitteiden yhdistelmän toimittaminen. Tuotto kirjataan sillä hetkellä, kun palvelu suoritetaan.

Projekteja on sekä lyhyt- että pitkäaikaisia. Sopimusehdoista ja sopimuksen kestosta riippuen tuloutus tapahtuu joko ajan

kuluessa tai yhtenä ajankohtana. Laajamittaisissa, insinööritekniikkaa vaativissa järjestelmä- tai laitetoimituksissa, kuten voimaloissa ja kaasuratkaisujen toimitussopimuksissa, tuloutus tapahtuu ajan kuluessa. Räätelöidyt laitetoimitusprojektit tuloutetaan yhtenä ajankohtana kun määräysvalta siirtyy asiakkaalle, yleensä toimituksen yhteydessä. Palvelutoimintaan liittyvistä projekteista, kuten modernisointi- ja parannusprojekteista, myyntituotot kirjataan ajan kuluessa.

Pitkäaikaiset sopimukset sisältävät pitkäaikaiset käyttö- ja huoltosopimukset, jotka tuloutetaan ajan kuluessa.

Aineettomat ja aineelliset hyödykkeet

MEUR	1-9/2023	1-9/2022	2022
Aineettomat hyödykkeet			
Kirjanpitoarvo 1.1.	1 680	1 776	1 776
Valuuttakurssimuutokset	7	1	-21
Yrityshankinnat ja -myynnit	-25	8	8
Lisäykset	60	57	85
Poistot ja arvonalentumiset	-75	-120	-139
Vähennykset ja uudelleenryhmittelyt	26	-2	-28
Kirjanpitoarvo raportointikauden lopussa	1 672	1 720	1 680
Aineelliset hyödykkeet			
Kirjanpitoarvo 1.1.	304	312	312
Valuuttakurssimuutokset	-1	4	1
Yrityshankinnat ja -myynnit	-8		
Lisäykset	38	50	72
Poistot ja arvonalentumiset	-35	-48	-59
Vähennykset ja uudelleenryhmittelyt	5	-7	-21
Kirjanpitoarvo raportointikauden lopussa	303	312	304

Ylimääräinen liikearvon arvonalentumistestaus rahavirtaa tuottavalle yksikölle Voyage

1.1.2023 alkaen Voyage-liiketoiminta on integroitu osaksi Marine Power -liiketoimintaa. Uuden organisaatorakenteen vuoksi Wärtsilä suoritti liikearvon arvonalentumistestauksen myös vuoden 2023 ensimmäisellä neljänneksellä rahavirtaa tuottavalle yksikölle (RTY) Voyage. Liikearvon testauksen

tuloksena arvonalentumistappiota ei tunnistettu RTY:lle raportointikaudella, joka päättyi 31.3.2023. Koska Voyage on integroitu Marine Poweriin, jatkossa liikearvon arvonalentumistestaus suoritetaan vain Marine Power -tasolla.

Ylimääräinen liikearvon arvonalentumistestaus rahavirtaa tuottavalle yksikölle Portfolio Business

Vuoden 2023 toisen neljänneksen aikana osa Marine Power -liiketoiminnasta (NACOS Navigation, NACOS Automation, Dynamic Positioning and sensors) sulautettiin uudeksi, erilliseksi liiketoimintayksiköksi, joka siirrettiin Portfolio Business -liiketoimintaan. Lisäksi Marine Electrical Systems -liiketoimintayksikkö siirrettiin Marine Systems -liiketoiminnasta Portfolio Business -liiketoimintaan, koska sillä on vähäinen strateginen yhteys muun organisaation kanssa.

Uuden organisaatorakenteen vuoksi Wärtsilä suoritti liikearvon arvonalentumistestauksen myös vuoden 2023 toisella neljänneksellä RTY:lle Portfolio Business. Liikearvon arvonalentumistestauksen tuloksena kirjattiin 45 miljoonaa euroa arvonalentumisia liikearvoon ja muihin pitkäaikaisiin varoihin liittyen. Kirjaus heijastaa Portfolio Business -liiketoiminnan odotettua alhaisempia myyntituloja ja se käsitellään vertailukelpoisuuteen vaikuttavana eränä.

Vuokrasopimukset

MEUR	1-9/2023	1-9/2022	2022
Maa-alueet ja rakennukset, käyttöoikeusomaisuuserät			
Kirjanpitoarvo 1.1.	248	181	181
Valuuttakurssimuutokset	-2	1	-1
Yrityshankinnat ja -myynnit		-3	-3
Lisäykset	48	84	118
Poistot ja arvonalentumiset	-34	-33	-43
Vähennykset ja uudelleenryhmittelyt	-5	-2	-5
Kirjanpitoarvo raportointikauden lopussa	254	228	248
Koneet ja kalusto, käyttöoikeusomaisuuserät			
Kirjanpitoarvo 1.1.	10	11	11
Lisäykset	4	4	6
Poistot ja arvonalentumiset	-4	-6	-6
Vähennykset ja uudelleenryhmittelyt	-1		
Kirjanpitoarvo raportointikauden lopussa	9	9	10
Vuokrasopimusvelat			
Kirjanpitoarvo 1.1.	266	197	197
Valuuttakurssimuutokset	-2		-2
Yrityshankinnat ja -myynnit		-3	-2
Lisäykset	52	88	123
Korkokulut	1		
Maksut	-36	-35	-46
Muut oikaisut	-5	-3	-4
Kirjanpitoarvo raportointikauden lopussa	275	246	266
Tuloslaskelmaan kirjatut määrät			
Poistot ja arvonalentumiset	-38	-38	-49
Korkokulut	-6	-3	-4
Kulut - lyhytaikaiset vuokrasopimukset	-24	-21	-28
Kulut - arvoltaan vähäisiä omaisuuseriä koskevat vuokrasopimukset	-5	-4	-6
Muuttuvat vuokratulot	-7	-4	-8

Bruttoinvestoinnit

MEUR	1-9/2023	1-9/2022	2022
Osakkeet ja yrityshankinnat		4	5
Aineettomat ja aineelliset hyödykkeet	98	107	156
Yhteensä	98	111	161

Korolliset nettovelat

MEUR	30.9.2023	30.9.2022	31.12.2022
Pitkäaikaiset vuokrasopimusvelat	230	203	223
Muut pitkäaikaiset korolliset velat	563	524	517
Lyhytaikaiset vuokrasopimusvelat	45	43	43
Muut lyhytaikaiset korolliset velat	123	166	166
Korolliset velat yhteensä	961	936	949
Korolliset saamiset	-4	-5	-4
Rahavarat	-601	-554	-461
Myytävänä oleviin omaisuuseriin liittyvät rahavarat			-3
Korolliset saamiset yhteensä	-605	-560	-468
Korolliset nettovelat yhteensä	356	377	481

Tunnuslukuja

	1-9/2023	1-9/2022	2022
Tulos/osake (EPS), laimentamaton, euroa	0,28	-0,16	-0,11
Tulos/osake (EPS), laimennettu, euroa	0,28	-0,16	-0,11
Oma pääoma/osake, euroa	3,60	3,57	3,62
Omavaraisuusaste, %	35,2	34,5	35,3
Nettovelkaantumisaste	0,17	0,18	0,23
Sijoitetun pääoman tuotto (ROI), %	11,0	3,5	0,1
Oman pääoman tuotto (ROE), %	9,5	-0,1	-2,6

Tunnusluvut sisältävät myytävänä oleviin omaisuuseriin liittyvät varat ja velat.

Henkilöstö

	1-9/2023	1-9/2022	2022
Keskimäärin	17 629	17 438	17 482
Raportointikauden lopussa	17 696	17 585	17 581

Vastuusitoumukset

MEUR	30.9.2023	30.9.2022	31.12.2022
Kiinteistökiinnitykset	10	10	10
Yrityskiinnitykset ja muut sitoumukset ja vakuudet	11	15	17
Yhteensä	21	25	27
Takaukset ja vastuusitoumukset			
samaa konserniin kuuluvien yritysten puolesta	1 052	1 041	1 037
Vuokrasopimusvelkojen nimellisarvot			
Velat vuokrasopimuksista, joissa kohdeomaisuuserän arvo on vähäinen	10	12	11
Velat lyhytaikaisista vuokrasopimuksista	3	3	3
Vielä alkamattomat vuokrasopimukset, joihin Wärtsilä on sitoutunut	12	14	14
Jäännösarvotakuu	90	90	90
Yhteensä	1 167	1 160	1 155

Johdannaisten nimellisarvo

MEUR	Kokonais määrä	josta suljettu
Ei-toimitettavat termiinit (NDF)	2	
Koronvaihtosopimukset	173	
Koron- ja valuutanvaihtosopimukset	158	
Valuuttatermiinit	2 174	1 044
Yhteensä raportointikauden lopussa	2 508	1 044

Lisäksi konsernilla oli kuparijohdannaisia 1 180 tonnia.

Käyvät arvot

Arvostus käypään arvoon raportointikauden lopussa:

MEUR	Tase-erien kirjanpito-arvot	Käypä arvo
Rahoitusvarat		
Muut sijoitukset (taso 3)	19	19
Korolliset sijoitukset, pitkäaikaiset (taso 2)	4	4
Muut saamiset, pitkäaikaiset (taso 2)	1	1
Johdannaiset (taso 2)	37	37
Rahoitusvelat		
Korolliset velat, pitkäaikaiset (taso 2)	793	780
Johdannaiset (taso 2)	41	41

Kvartaalitunnuslukuja

MEUR	7-9/ 2023	4-6/ 2023	1-3/ 2023	10-12/ 2022	7-9/ 2022	4-6/ 2022	1-3/ 2022	10-12/ 2021	7-9/ 2021
Tilaukertymä									
Marine Power	832	697	679	693	627	575	620	659	443
Voyage								93	53
Marine Systems	139	159	223	126	89	131	112	308	191
Energy	679	750	744	646	805	654	507	1 031	486
Portfolio Business	138	81	93	173	95	81	141	59	14
Yhteensä	1 787	1 687	1 739	1 638	1 616	1 440	1 380	2 150	1 186
Tilaukanta raportointikauden lopussa									
Marine Power	2 577	2 366	2 332	2 273	2 250	2 087	2 261	1 994	1 930
Voyage								288	280
Marine Systems	570	555	505	434	499	572	638	1 042	944
Energy	2 620	2 548	2 483	2 376	2 702	2 506	2 442	2 393	2 056
Portfolio Business	826	779	833	823	779	772	766	142	115
Yhteensä	6 594	6 249	6 153	5 906	6 229	5 936	6 107	5 859	5 325
Liikevaihto									
Marine Power	612	636	604	589	484	527	477	589	382
Voyage								84	68
Marine Systems	134	106	138	207	159	166	148	221	142
Energy	613	633	645	856	696	633	535	670	487
Portfolio Business	93	79	78	118	94	81	71	32	25
Yhteensä	1 452	1 454	1 465	1 770	1 433	1 407	1 231	1 597	1 103
Osuus osakkuus- ja yhteisyritysten tuloksista	2	3	1	3	2			1	1
Vertailukelpoinen oikaistu EBITA	130	113	93	99	87	91	72	165	95
prosentteina liikevaihdosta	8,9	7,8	6,4	5,6	6,1	6,4	5,9	10,4	8,6
Poistot ja arvonalentumiset	-34	-81	-33	-56	-51	-34	-122	-40	-41
hankintamenojen allokointeihin liittyvät poistot	-5	-5	-5	-5	-6	-5	-7	-8	-8
Vertailukelpoinen liikevaihto	125	108	88	93	82	85	65	158	87
prosentteina liikevaihdosta	8,6	7,4	6,0	5,3	5,7	6,1	5,3	9,9	7,9
Vertailukelpoisuuteen vaikuttavat erät yhteensä	-8	-42	4	-56	-72	-10	-212	-14	-12
Liiketulos	117	66	92	37	10	75	-147	144	75
prosentteina liikevaihdosta	8,0	4,5	6,3	2,1	0,7	5,3	-11,9	9,0	6,8
Rahoitustuotot ja -kulut	-9	-12	-8	-2	-2	-2		-10	-1
Tulos ennen veroja	107	53	84	35	7	72	-147	134	74
Tuloverot	-25	-24	-23	-7	-4	-20	5	-49	-25
Raportointikauden tulos	82	30	61	28	3	52	-142	85	50
Tulos/osake (EPS), laimentamaton, euroa	0,14	0,05	0,09	0,05	0,00	0,09	-0,24	0,14	0,08
Tulos/osake (EPS), laimennettu, euroa	0,14	0,05	0,09	0,05	0,00	0,09	-0,24	0,14	0,08
Bruttoinvestoinnit	31	35	32	49	37	40	35	45	35
osakkeet ja yrityshankinnat						4	1	1	
Liiketoiminnan rahavirta	213	75	145	51	100	-90	-122	370	49
Nettokäyttöpääoma (WCAP) raportointikauden lopussa	43	134	105	179	108	168	-18	-100	107
Henkilöstö raportointikauden lopussa									
Marine Power	9 374	9 293	9 227	9 157	9 200	9 158	9 065	8 224	8 157
Voyage								1 725	1 799
Marine Systems	1 643	1 625	1 608	1 584	1 575	1 565	1 554	1 894	1 891
Energy	5 416	5 380	5 342	5 320	5 309	5 247	5 073	4 980	4 975
Portfolio Business	1 263	1 254	1 536	1 520	1 501	1 577	1 659	482	481
Yhteensä	17 696	17 553	17 713	17 581	17 585	17 547	17 351	17 305	17 303

1.1.2023 alkaen Voyage on integroitu Marine Poweriin. Vuoden 2023 toisen neljänneksen aikana toteutettiin lisää organisaatiomuutoksia: osa Marine Powerista ja osa Marine Systemsistä on siirretty Portfolio Businessiin. Vertailukauden 1-3/2023 ja 2022 segmenttiluvut on oikaistu vastaamaan nykyistä organisaatorakennetta. Sen sijaan vertailukauden 2021 segmenttilukuja ei ole oikaistu vastaavasti.

Tunnuslukujen laskentakaavat

Liiketulos

liikevaihto + liiketoiminnan muut tuotot – kulut – poistot ja arvonalentumiset +/- osuus osakkuus- ja yhteisyritysten tuloksista

Tulos/osake (EPS), laimentamaton

emoyhtiön osakkeenomistajille kuuluva tilikauden tulos

ulkona olevien osakkeiden lukumäärä keskimäärin tilikauden aikana

Tulos/osake (EPS), laimennettu

emoyhtiön osakkeenomistajille kuuluva tilikauden tulos

ulkona olevien osakkeiden lukumäärä keskimäärin tilikauden aikana + laimennusvaikutteisten potentiaalisten kantaosakkeiden lukumäärä

Vertailukelpoisuuteen vaikuttavat erät

Tietyt tuotot ja kulut esitetään vertailukelpoisuuteen vaikuttavina erinä kun niillä on merkittävä vaikutus konsernin tuloslaskelmaan.

Vertailukelpoisuuteen vaikuttavat erät muodostuvat uudelleenjärjestelyistä johtuvista tuotoista ja kuluista, jotka tähtäävät konsernin toiminnan kapasiteetin sopeuttamiseen. Niihin voi sisältyä myös muita tavanomaisen liiketoiminnan ulkopuolella syntyneitä tuottoja ja kuluja, kuten arvonalentumisia, yrityshankintaan liittyviä kustannuksia, kolmansien osapuolten oikeudenkäynteihin liittyviä kirjattuja suorituksia tai aikaisemmin lopetettuihin liiketoimintoihin liittyviä ennakkoimattomia velvoitteita.

Vertailukelpoinen liiketulos

liiketulos – vertailukelpoisuuteen vaikuttavat erät

Vertailukelpoinen oikaistu EBITA

liiketulos – vertailukelpoisuuteen vaikuttavat erät – hankintamenojen allokointeihin liittyvät poistot

Bruttoinvestoinnit

sijoitukset osakkeisiin ja yrityshankintoihin + sijoitukset aineettomiin ja aineellisiin hyödykkeisiin

Korolliset nettovelat

pitkä- ja lyhytaikaiset vuokrasopimusvelat + pitkä- ja lyhytaikaiset muut korolliset velat – korolliset saamiset – rahavarat

Oma pääoma/osake

emoyhtiön osakkeenomistajille kuuluva oma pääoma

ulkona olevien osakkeiden lukumäärä tilikauden lopussa

Omavaraisuusaste

oma pääoma

oma pääoma ja velat – saadut ennakkomaksut

x 100

Nettovelkaantumistasaste

korolliset velat – rahavarat

oma pääoma

Sijoitetun pääoman tuotto (ROI)

tulos ennen veroja + korko- ja muut rahoituskulut

oma pääoma ja velat – korottomat velat – varaukset, keskimäärin tilikauden aikana

Oman pääoman tuotto (ROE)

tilikauden tulos

oma pääoma, keskimäärin tilikauden aikana

Tilaukertymä

Tilikauden aikana vastaanotettujen tilausten kokonaismäärä, jotka toimitetaan joko kuluvana tilikautena tai sen jälkeen.

Tilaukanta

Asiakkaiden tekemien, mutta vielä toimittamattomien tilausten arvo. Palvelusopimusten osalta vain seuraavan 24 kuukauden odotettu liikevaihto sisältyy tilaukantaan.

Nettokäyttöpääoma (WCAP)

(vaihto-omaisuus + myyntisaamiset + verosaamiset + muut korottomat saamiset)

– (ostovelat + saadut ennakot + eläkevelvoitteet + varaukset + verovelat + muut korottomat velat – osingonmaksuvelka)

30.10.2023
Wärtsilä Oyj Abp
Hallitus