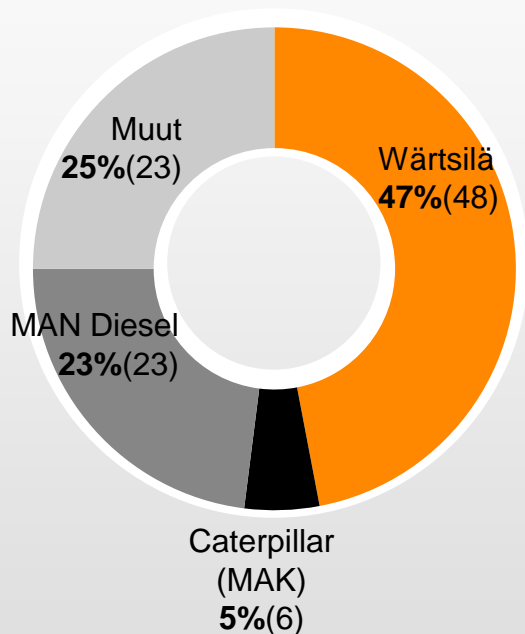
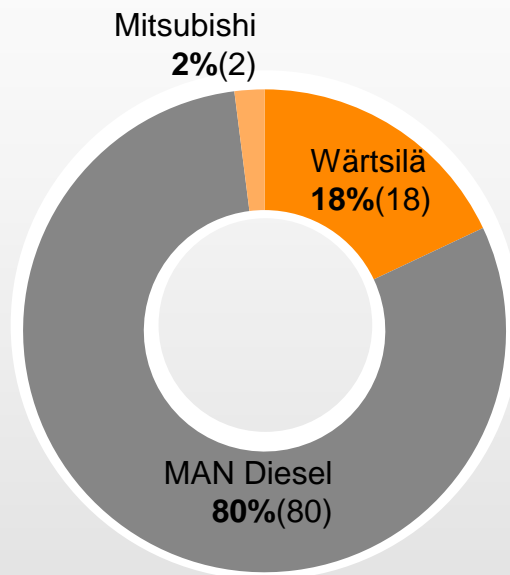


Keskinopeat päämoottorit



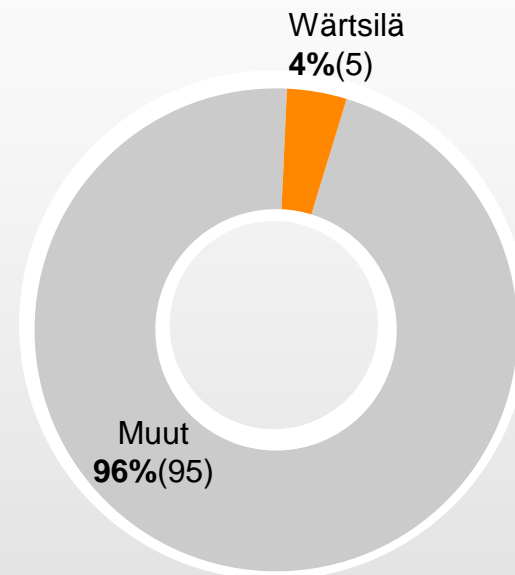
Kokonaismarkkinat viimeiset 12 kk:
4.356 MW (4.481)

Hidaskäyntiset päämoottorit



Kokonaismarkkinat viimeiset 12 kk:
11.107 MW (8.498)

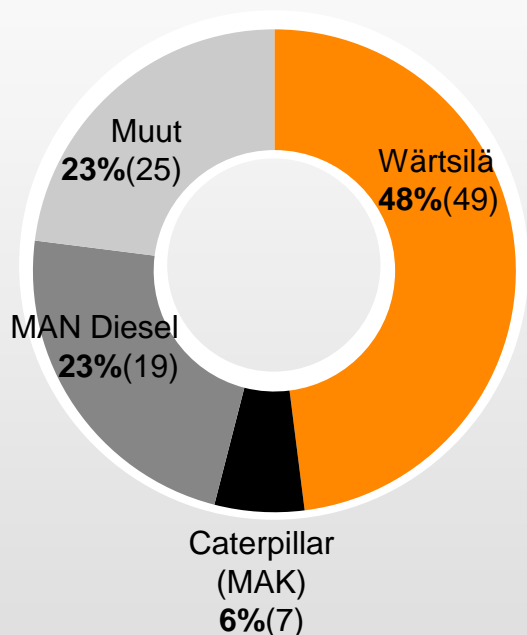
Apumoottorit



Kokonaismarkkinat viimeiset 12 kk:
3.585 MW (3.367)

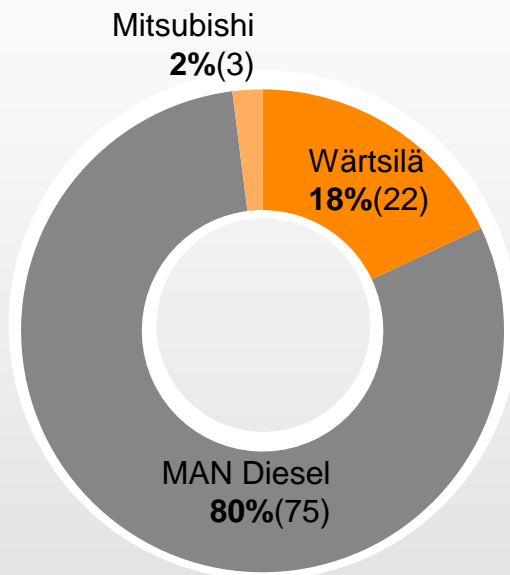
Wärtsilän markkinaosuus lasketaan 12 kuukautta rullaavasti, suluissa edellisen neljänneksen päättävät luvut.
Wärtsilän oma laskelma perustuu Marine Market Databaseen.

Keskinopeat päämoottorit



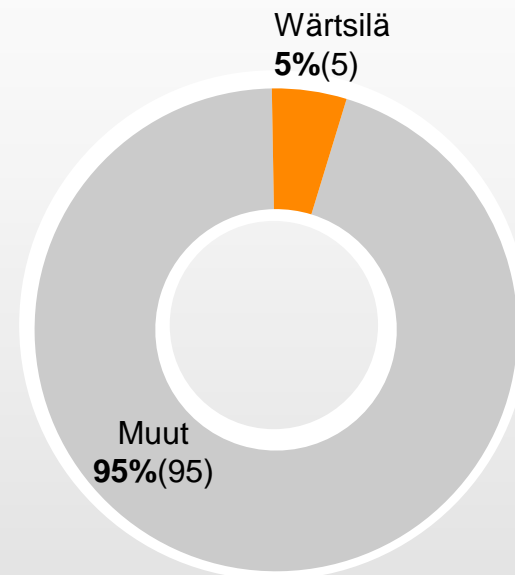
Kokonaismarkkinat viimeiset 12 kk:
4.481 MW (5.156)

Hidaskäyntiset päämoottorit



Kokonaismarkkinat viimeiset 12 kk:
8.498 MW (11.984)

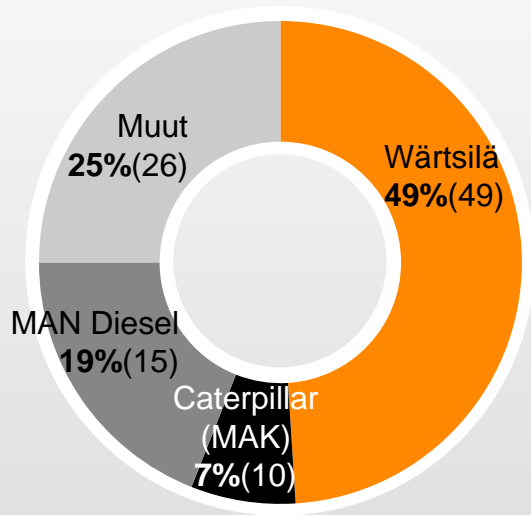
Apumoottorit



Kokonaismarkkinat viimeiset 12 kk:
3.367 MW (3.501)

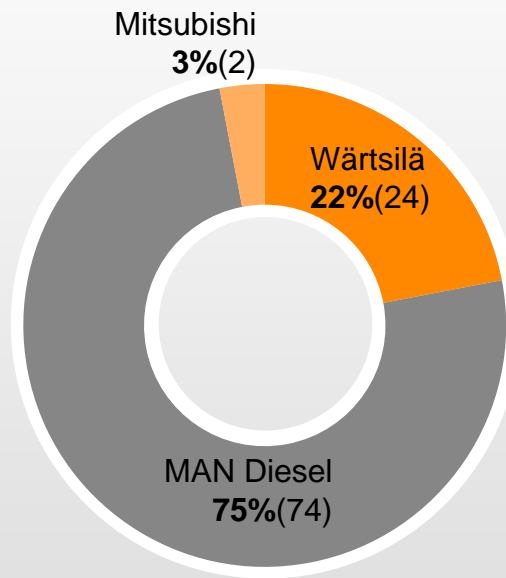
Wärtsilän markkinaosuus lasketaan 12 kuukautta rullaavasti, suluissa edellisen neljänneksen päättävät luvut.
Wärtsilän oma laskelma perustuu Marine Market Databaseen.

Keskinopeat päämoottorit



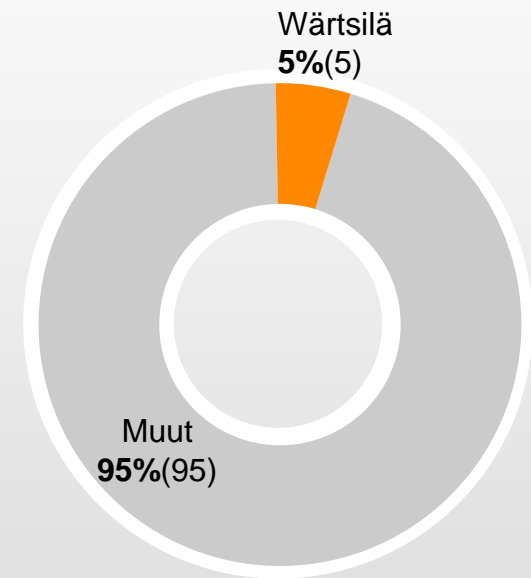
Kokonaismarkkinat viimeiset 12 kk:
5.156 MW (5.495)

Hidaskäyntiset päämoottorit



Kokonaismarkkinat viimeiset 12 kk:
11.984 MW (13.520)

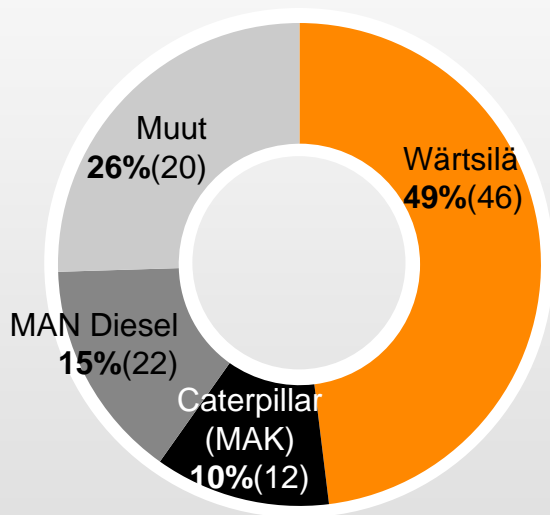
Apumoottorit



Kokonaismarkkinat viimeiset 12 kk:
3.501 MW (3.793)

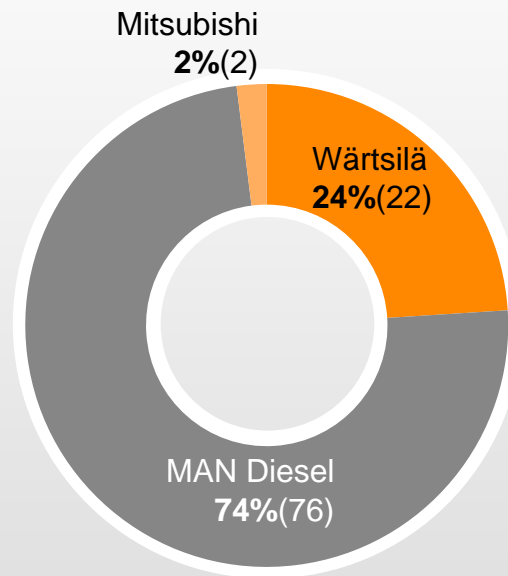
Wärtsilän markkinaosuus lasketaan 12 kuukautta rullaavasti, suluissa edellisen neljänneksen päättävät luvut.
Wärtsilän oma laskelma perustuu Marine Market Databaseen.

Keskinopeat päämoottorit



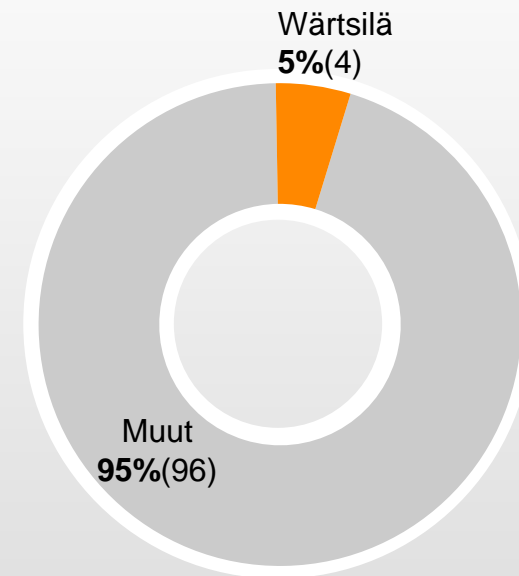
Kokonaismarkkinat viimeiset 12 kk:
5.495 MW (2.977)

Hidaskäyntiset päämoottorit



Kokonaismarkkinat viimeiset 12 kk:
13.520 MW (15.758)

Apumoottorit



Kokonaismarkkinat viimeiset 12 kk:
3.793 MW (3.949)

Wärtsilän markkinaosuus lasketaan 12 kuukautta rullaavasti, suluissa edellisen neljänneksen päättävät luvut.
Wärtsilän oma laskelma perustuu Marine Market Databaseen.