

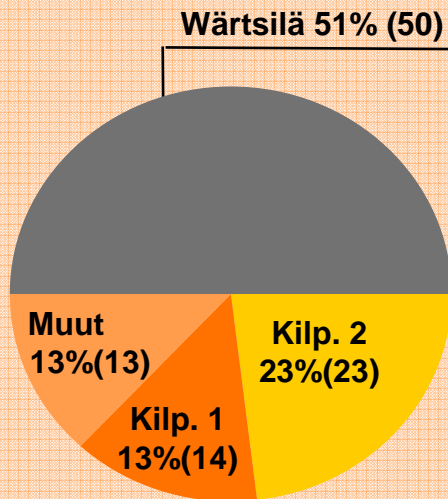
WÄRTSILÄ OYJ ABP

MERIMOOTTOREIDEN MARKKINA-OSUUDET 2006

Wärtsilän merimoottoreiden markkina-asema Q4/2006

Oma tuotanto

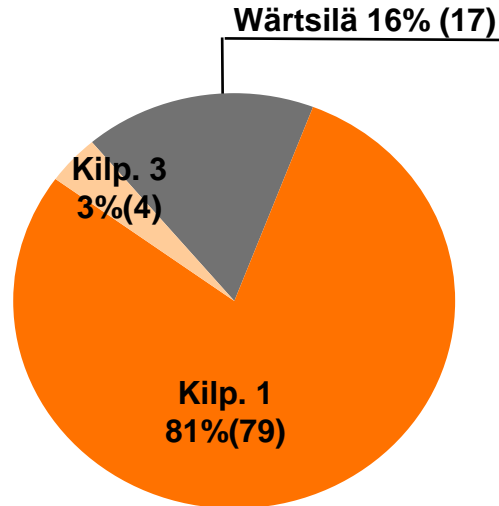
Keskinopeat päämoottorit



Kokonaismarkkinat viimeiset 12 kk:
9.200 MW (9.600)

Lisenssivalmistajien tuotanto

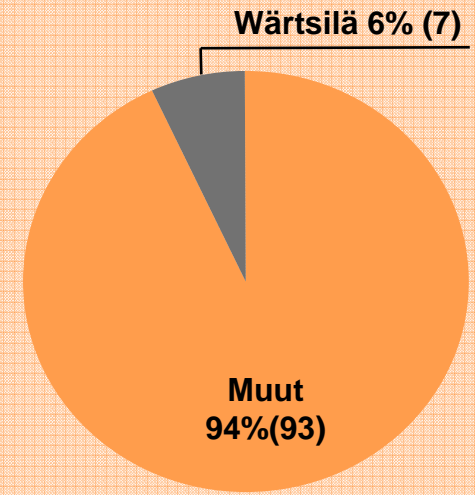
Hidaskäyntiset päämoottorit



Kokonaismarkkinat viimeiset 12 kk:
26.600 MW (21.900)

Oma tuotanto

Apumoottorit



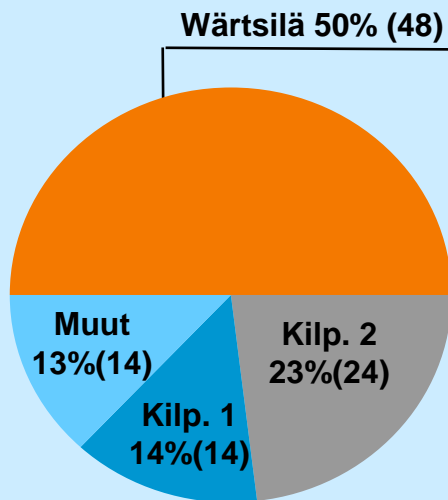
Kokonaismarkkinat viimeiset 12 kk:
7.600 MW (6.700)

Wärtsilän oma laskelma perustuu seuraaviin lähteisiin: Lloyd's Register – Fairplay, Clarkson's Research Studies ja BRL Shipping Consultants. Markkinaosuudet perustuvat asennettuun tehoon, suluissa edellisen neljänneksen lopun luvut. Kokonaismarkkinat perustuvat viimeisen 12 kuukauden volyyymiin, suluissa olevat luvut kuvaavat viimeisen 12 kk volyyymia edellisen neljänneksen lopussa.

Wärtsilän merimoottoreiden markkina-asema Q3/2006

Oma tuotanto

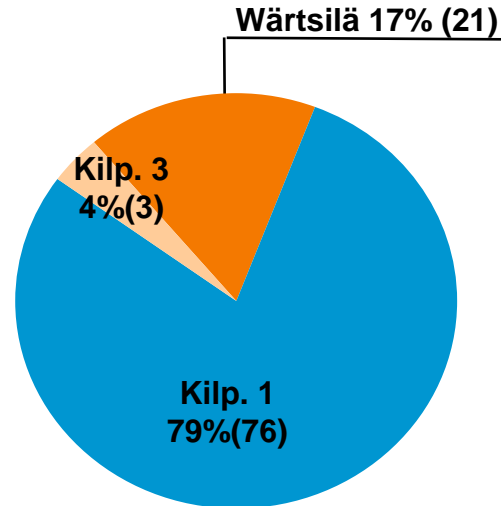
Keskinopeat päämoottorit



Kokonaismarkkinat viimeiset 12 kk:
9.600 MW (7.906)

Lisenssivalmistajien tuotanto

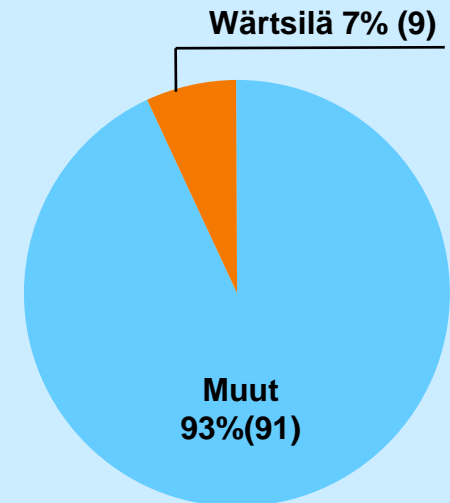
Hidaskäyntiset päämoottorit



Kokonaismarkkinat viimeiset 12 kk:
21.900 MW (18.683)

Oma tuotanto

Apumoottorit



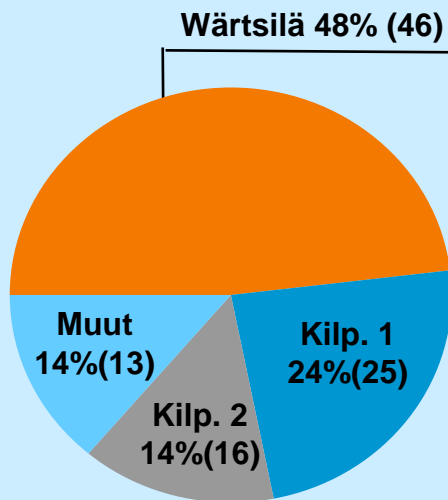
Kokonaismarkkinat viimeiset 12 kk:
6.700 MW (4.570)

Wärtsilän oma laskelma perustuu seuraaviin lähteisiin: Lloyd's Register – Fairplay, Clarkson's Research Studies ja BRL Shipping Consultants. Markkinaosuudet perustuvat asennettuun tehoon, suluissa olevat luvut Q2/06. Kokonaismarkkinat perustuvat viimeisen 12 kuukauden volyyymiin, suluissa olevat luvut kuvaavat viimeisen 12 kk volyyymia edellisen neljänneksen lopussa.

Wärtsilän merimoottoreiden markkina-asema Q2/2006

Oma tuotanto

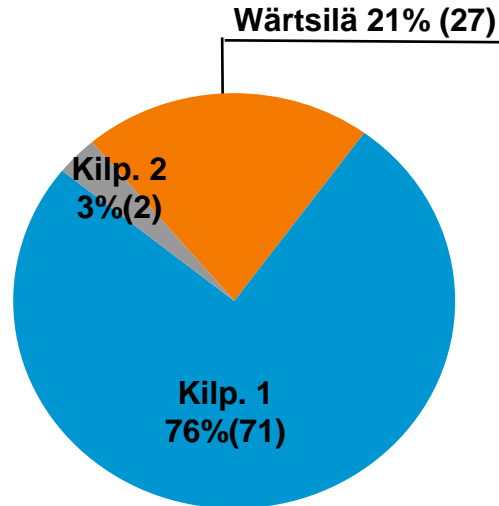
Keskinopeat päämoottorit



Kokonaismarkkinat viimeiset 12 kk:
7.906 MW (7.289)

Lisenssivalmistajien tuotanto

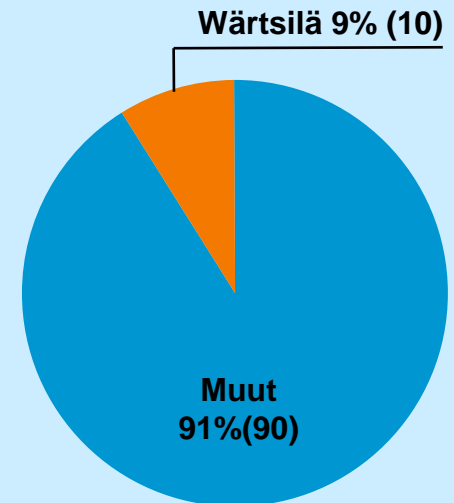
Hidaskäyntiset päämoottorit



Kokonaismarkkinat viimeiset 12 kk:
18.683 MW (19.775)

Oma tuotanto

Keskinopeat apumoottorit



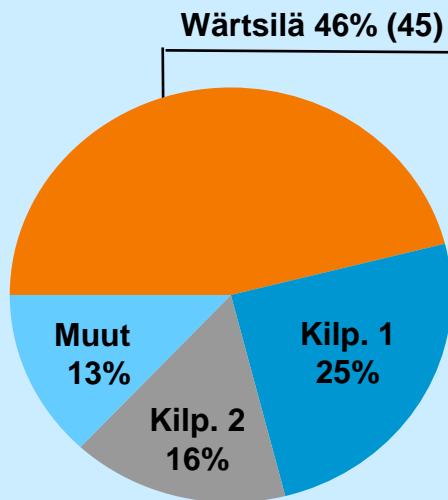
Kokonaismarkkinat viimeiset 12 kk:
4.570 MW (5.500)

Wärtsilän oma laskelma perustuu seuraaviin lähteisiin: Lloyd's Register – Fairplay, Clarkson's Research Studies ja BRL Shipping Consultants. Markkinaosuudet perustuvat asennettuun tehoon, suluissa olevat luvut Q1/06. Kokonaismarkkinat perustuvat viimeisen 12 kuukauden volyymiin, suluissa olevat luvut kuvaavat viimeisen 12 kk volyymia edellisen neljänneksen lopussa.

Wärtsilän merimoottoreiden markkina-asema Q1/2006

Oma tuotanto

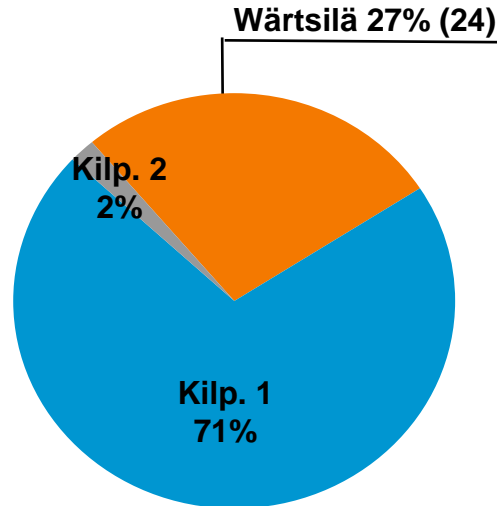
Keskinopeat päämoottorit



Kokonaismarkkinat viimeiset 12 kk:
7.289 MW (6.676)

Lisenssivalmistajien tuotanto

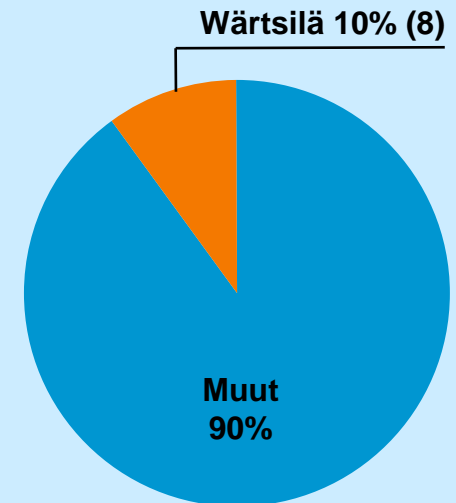
Hidaskäyntiset päämoottorit



Kokonaismarkkinat viimeiset 12 kk:
19.775 MW (22.703)

Oma tuotanto

Keskinopeat apumoottorit



Kokonaismarkkinat viimeiset 12 kk:
5.500 MW (5.220)

Wärtsilän oma laskelma perustuu seuraaviin lähteisiin: Lloyd's Register – Fairplay, Clarkson's Research Studies ja BRL Shipping Consultants. Markkinaosuudet perustuvat asennettuun tehoon, suluissa olevat luvut Q4/05. Kokonaismarkkinat perustuvat viimeisen 12 kuukauden volyymiin, suluissa olevat luvut kuvaavat viimeisen 12 kk volyymia edellisen neljänneksen lopussa.