

Wärtsilä Oyj Abp Merimoottoreiden markkinaosuudet

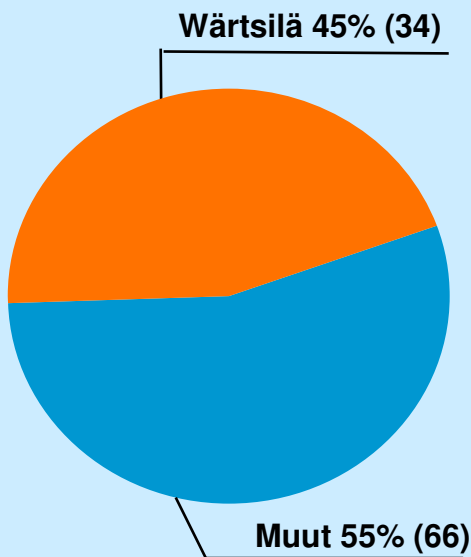
Vuoden 2005 markkinaosuudet



Wärtsilän merimoottoreiden markkina-asema Q4/2005

Oma tuotanto

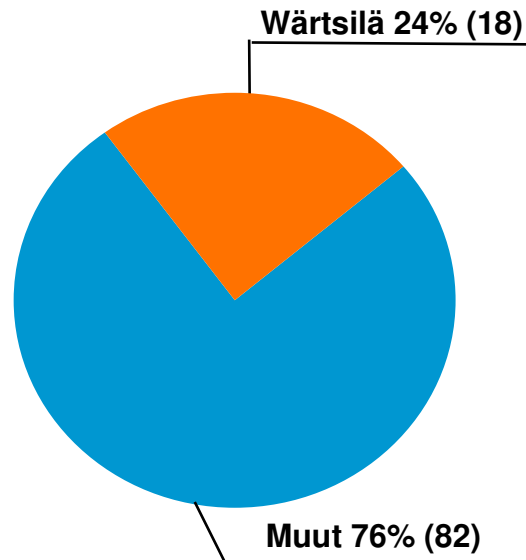
Keskinopeat päämoottorit



**Kokonaismarkkinat viimeiset 12 kk:
6.676 MW (3.990)**

Lisenssivalmistajien tuotanto

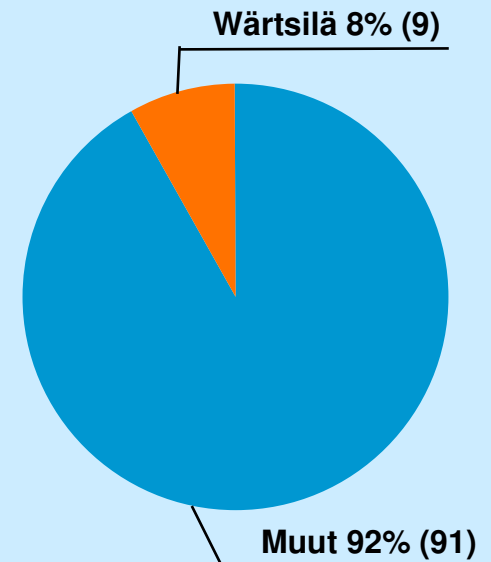
Hidaskäyntiset päämoottorit



**Kokonaismarkkinat viimeiset 12 kk:
22.703 MW (24.863)**

Oma tuotanto

Apumoottorit



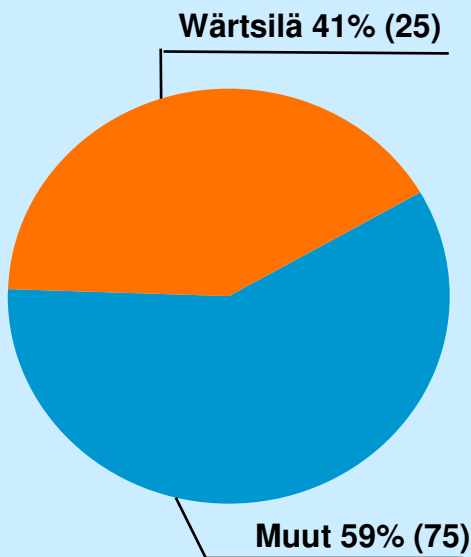
**Kokonaismarkkinat viimeiset 12 kk:
5.220 MW (3.540)**

Wärtsilän oma laskelma perustuu seuraaviin lähteisiin: Lloyd's Register – Fairplay, Clarkson's Research Studies ja BRL Shipping Consultants. Markkinaosuudet perustuvat asennettuun tehoon, luvut sulussa ovat 12 kuukauden takaisia.

Wärtsilän merimoottoreiden markkina-asema Q3/2005

Oma tuotanto

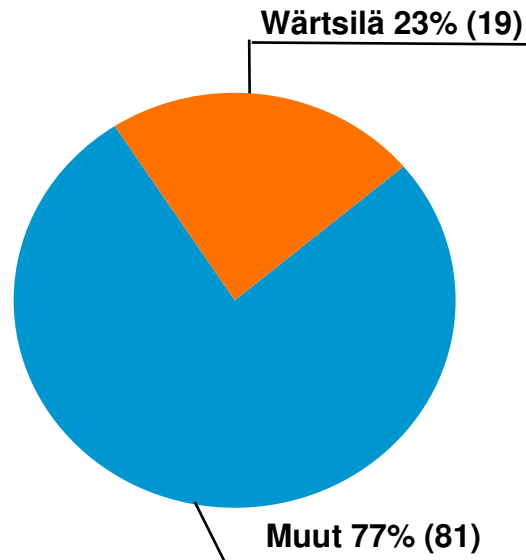
Keskinopeat päämoottorit



**Kokonaismarkkinat viimeiset 12 kk:
5.393 MW (4.372)**

Lisenssivalmistajien tuotanto

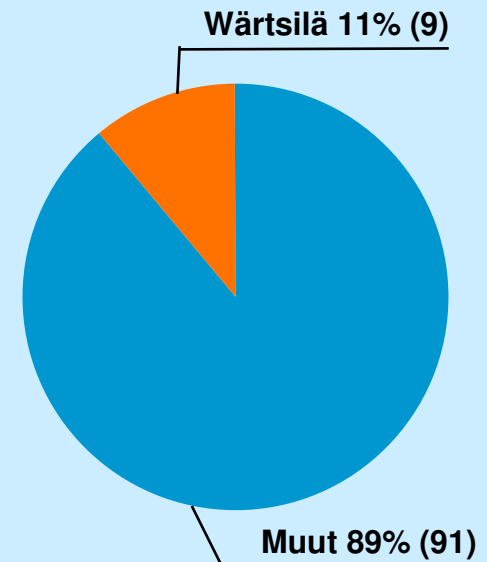
Hidaskäyntiset päämoottorit



**Kokonaismarkkinat viimeiset 12 kk:
25.483 MW (29.255)**

Oma tuotanto

Apumoottorit



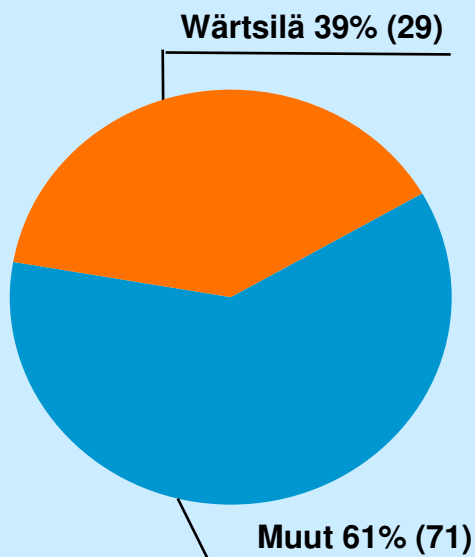
**Kokonaismarkkinat viimeiset 12 kk:
3.500 MW (3.700)**

Wärtsilän oma laskelma perustuu seuraaviin lähteisiin: Lloyd's Register – Fairplay, Clarkson's Research Studies ja BRL Shipping Consultants. Markkinaosuudet perustuvat asennettuun tehoon, luvut suluissa ovat 12 kuukauden takaisia.

Wärtsilän merimottoreiden markkina-asema Q2/2005

Oma tuotanto

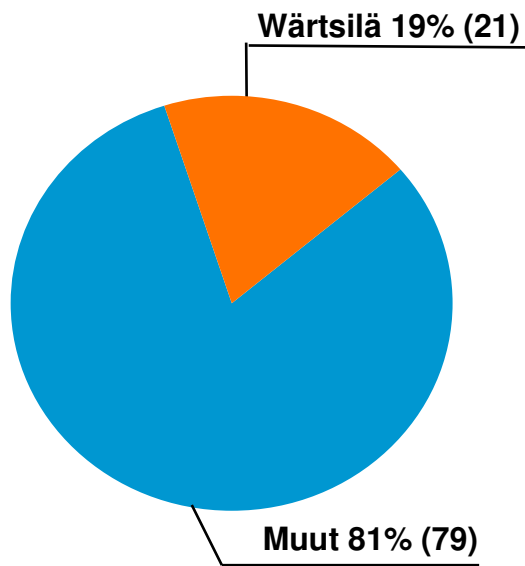
Keskinopeat päämoottorit



**Kokonaismarkkinat viimeiset 12 kk:
4.727 MW (3.691)**

Lisenssivalmistajien tuotanto

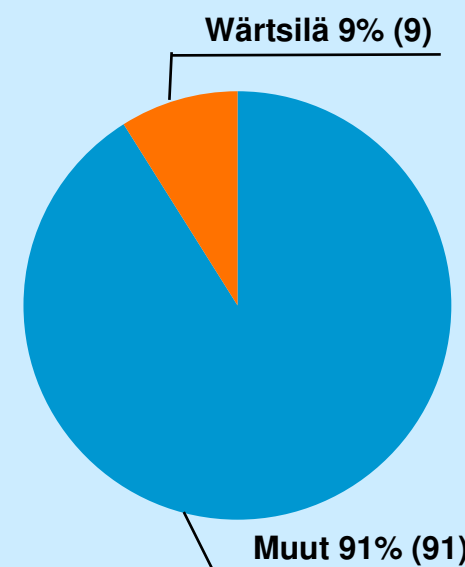
Hidaskäyntiset päämoottorit



**Kokonaismarkkinat viimeiset 12 kk:
25.001 MW (30.286)**

Oma tuotanto

Apumoottorit



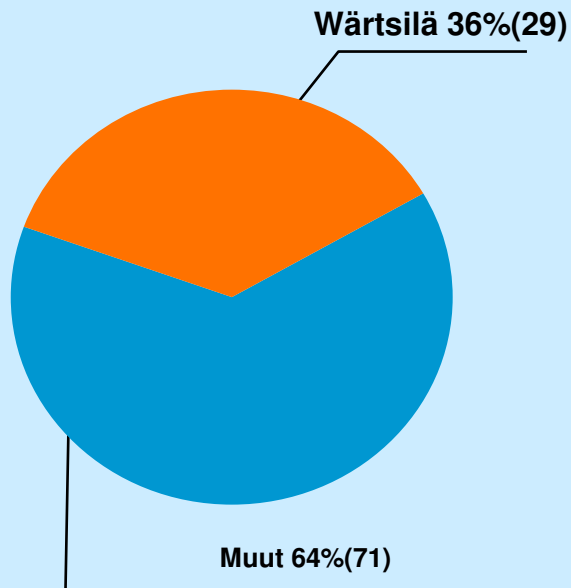
**Kokonaismarkkinat viimeiset 12 kk:
3.600 MW (3.700)**

Wärtsilän oma laskelma perustuu seuraaviin lähteisiin: Lloyd's Register – Fairplay, Clarkson's Research Studies ja BRL Shipping Consultants. Markkinaosuudet perustuvat asennettuun tehoon, luvut suluissa ovat 12 kuukauden takaisia.

Wärtsilän merimoottoreiden markkina-asema Q1/2005

Oma tuotanto

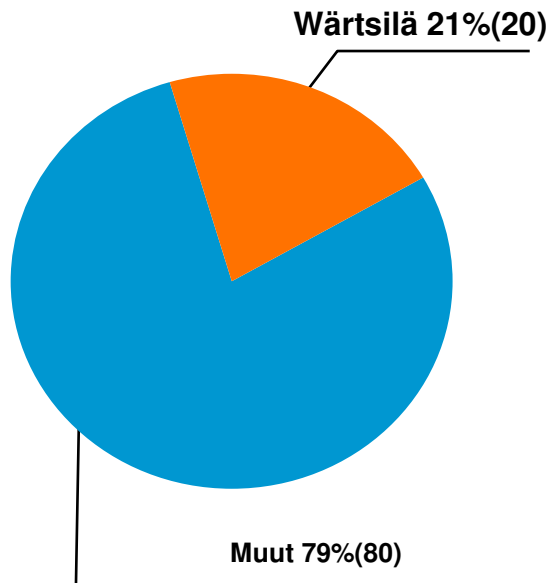
Keskinopeat päämoottorit



**Kokonaismarkkinat viimeiset 12 kk:
4,972 MW (3,471)**

Lisenssivalmistajien tuotanto

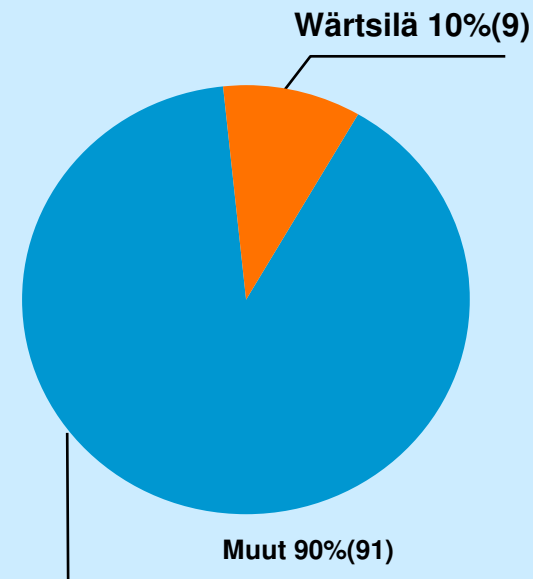
Hidaskäyntiset päämoottorit



**Kokonaismarkkinat viimeiset 12 kk:
24,488 MW (28,658)**

Oma tuotanto

Apumoottorit



**Kokonaismarkkinat viimeiset 12 kk:
4,000 MW (3,500)**