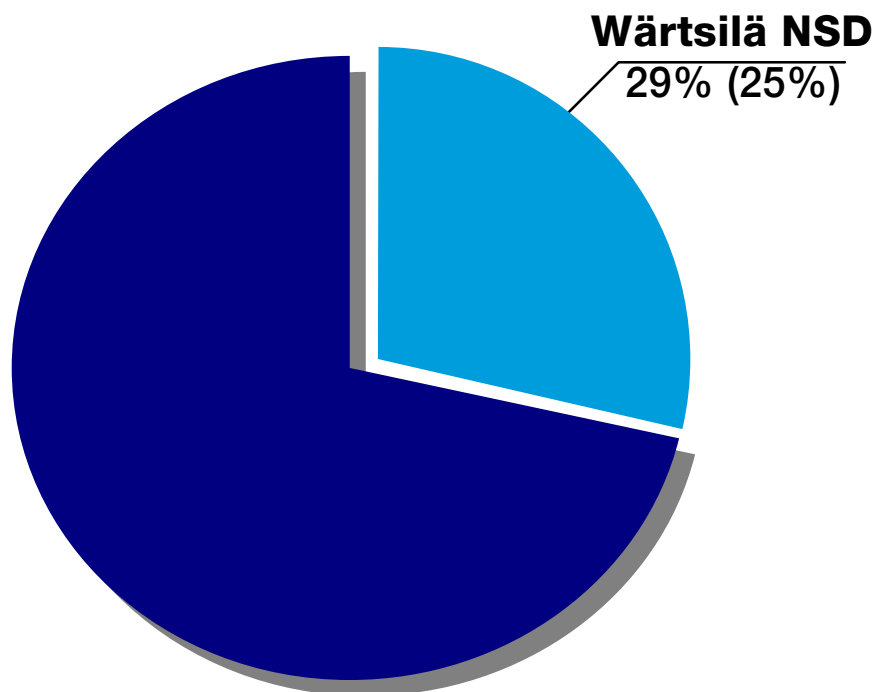


# Wärtsilä NSD:n merimoottorien markkinaosuudet

## Laivojen pää- ja apumoottorit

Moottoritulaukset 6/98 - 5/99

Kokonaismarkkinat 17,159 MW (19,539)



Markkinaosuus päämoottoreissa :

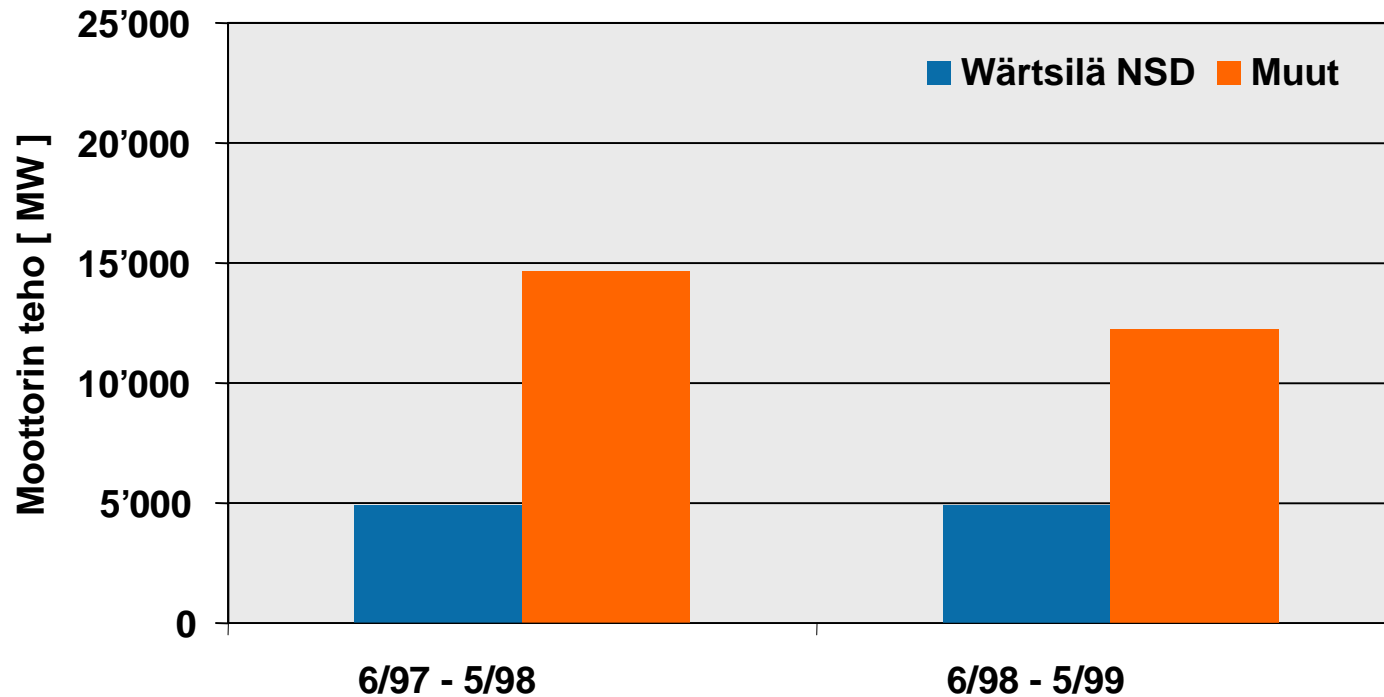
Keskinopeat 36 % (28 %)

Hidaskäyntiset 35 % (31 %)

Lähde: Diesel & Gas Turbine Worldwide, nro 11-'99  
Huom! Moottorit > 0.5 MW, osuus perustuu moottorin tehoon

# Wärtsilä NSD:n merimoottorien markkinaosuudet

## Laivojen pää- ja apumoottorit

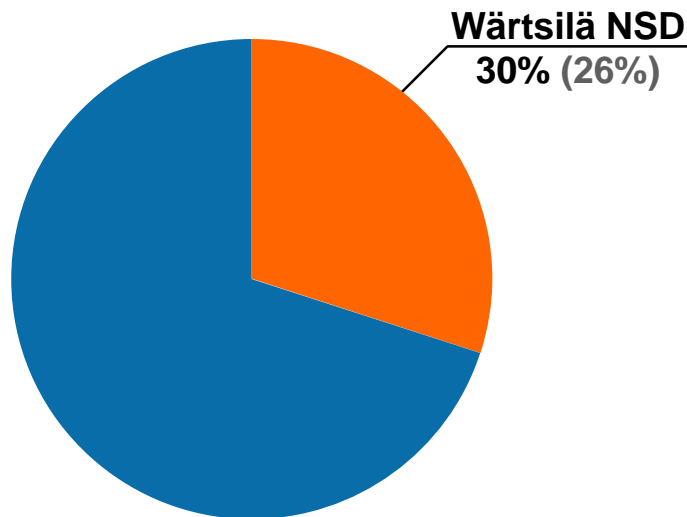


Lähde: Diesel & Gas Turbine Worldwide, nro 11-'99  
Huom! Moottorit > 0.5 MW, osuus perustuu moottorin tehoon

# Wärtsilä NSD:n merimoottorien markkinaosuudet

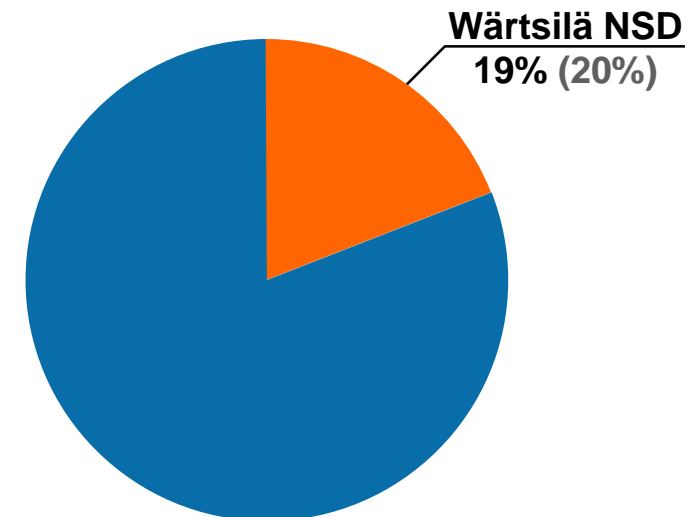
Laivojen pää- ja apumoottorit  
Moottoritulaukset 6/98 - 5/99

## Päämoottorit



Kokonaismarkkinat: 15'051 MW

## Apumoottorit



Kokonaismarkkinat: 2'108 MW

Lähde: Diesel & Gas Turbine Worldwide, nro 11-'99

Huom! Moottorit > 0.5 MW, osuus perustuu moottorin tehoon

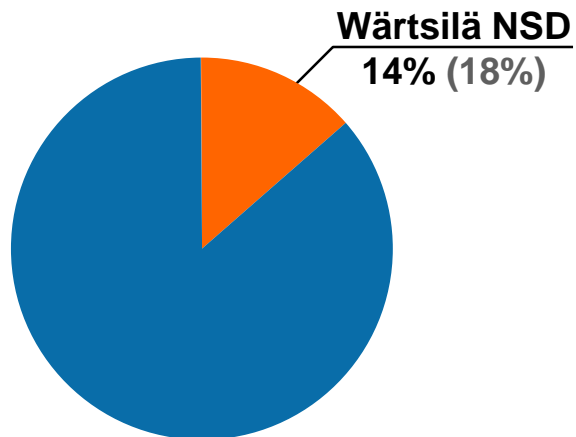
'Päämoottorit' sisältää sekä mekaaniset että dieselsähköiset propulsiojärjestelmät

# Wärtsilä NSD:n merimoottorien markkinaosuudet

## Laivojen pää- ja apumoottorit

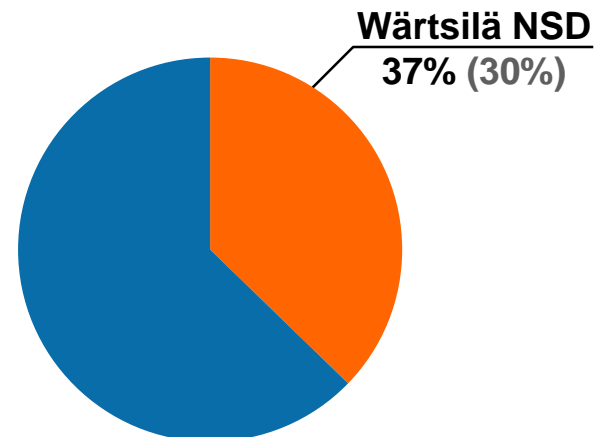
Moottoritulaukset 6/98 - 5/99

### Moottorit 0.5 - 5.0 MW



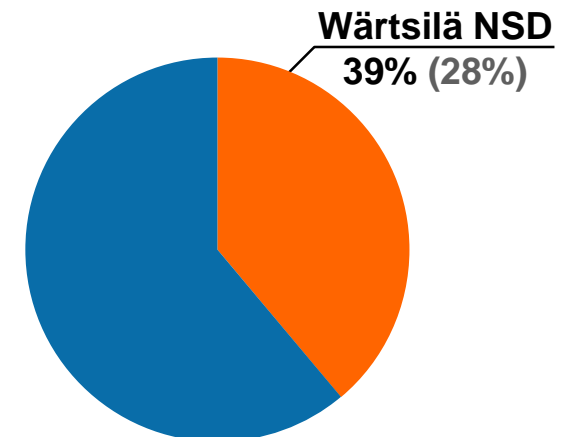
Kokonaismarkkinat: 6'577 MW

### Moottorit 5.0 - 15 MW



Kokonaismarkkinat: 4'839 MW

### Moottorit > 15 MW



Kokonaismarkkinat: 5'743 MW

Lähde: Diesel & Gas Turbine Worldwide, nro 11-'99  
Huom! Moottorit > 0.5 MW, osuus perustuu moottorin tehoon