



Wärtsilä Oyj Abp

Tilinpäätöstiedote
Tammikuu – joulukuu 2023



Tilauuskertymä, liikevaihto ja rahavirta ennätyskorkeat vuonna 2023

Ellei toisin mainita, suluissa esitetyt vertailuluvut viittaavat samaan ajanjaksoon edellisenä vuonna.

Keskeistä kaudelta loka-joulukuu 2023

- Tilauuskertymä kasvoi 13% 1 856 miljoonaan euroon (1 638), ja orgaaninen kasvu, joka ei sisällä valuuttakurssien tai yrityshankintojen/-myyntien vaikutusta, oli 21%
- Palveluiden tilauuskertymä kasvoi 11% 876 miljoonaan euroon (791)
- Liikevaihto laski 7% 1 644 miljoonaan euroon (1 770), ja orgaaninen lasku oli 3%
- Tilaus-laskutussuhde oli 1,13 (0,93)
- Vertailukelpoinen liiketulos kasvoi 90% 177 miljoonaan euroon (93), joka oli 10,8% liikevaihdosta (5,3)
- Liiketulos kasvoi 248% 128 miljoonaan euroon (37), joka oli 7,8% liikevaihdosta (2,1)
- Laimentamaton tulos/osake kasvoi 0,16 euroon (0,05)
- Liiketoiminnan rahavirta kasvoi 389 miljoonaan euroon (51)

Keskeistä kaudelta tammi-joulukuu 2023

- Tilauuskertymä kasvoi 16% 7 070 miljoonaan euroon (6 074), ja orgaaninen kasvu oli 22%
- Palveluiden tilauuskertymä kasvoi 15% 3 519 miljoonaan euroon (3 066)
- Tilauuskanta kauden lopussa kasvoi 13% 6 694 miljoonaan euroon (5 906)
- Liikevaihto kasvoi 3% 6 015 miljoonaan euroon (5 842), ja orgaaninen kasvu oli 7%
- Tilaus-laskutussuhde oli 1,18 (1,04)
- Vertailukelpoinen liiketulos kasvoi 53% 497 miljoonaan euroon (325), joka oli 8,3% liikevaihdosta (5,6)
- Liiketulos kasvoi 427 miljoonaa euroa 402 miljoonaan euroon (-26), joka oli 6,7% liikevaihdosta (-0,4)
- Laimentamaton tulos/osake kasvoi 0,44 euroon (-0,11)
- Liiketoiminnan rahavirta kasvoi 822 miljoonaan euroon (-62)
- Osinkoehdotus 0,32 euroa osakkeelta (0,26)

Avainluvut

MEUR	10-12/2023	10-12/2022	Muutos	1-12/2023	1-12/2022	Muutos
Tilauuskertymä	1 856	1 638	13%	7 070	6 074	16%
josta palvelut	876	791	11%	3 519	3 066	15%
josta laitteet	980	848	16%	3 550	3 008	18%
Tilauuskanta kauden lopussa				6 694	5 906	13%
Liikevaihto	1 644	1 770	-7%	6 015	5 842	3%
josta palvelut	843	784	8%	3 148	2 775	13%
josta laitteet	800	987	-19%	2 867	3 067	-7%
Tilaus-laskutussuhde	1,13	0,93		1,18	1,04	
Vertailukelpoinen oikaistu EBITA*	182	99	85%	518	349	48%
% liikevaihdosta	11,1	5,6		8,6	6,0	
Vertailukelpoinen liiketulos	177	93	90%	497	325	53%
% liikevaihdosta	10,8	5,3		8,3	5,6	
Liiketulos	128	37	248%	402	-26	
% liikevaihdosta	7,8	2,1		6,7	-0,4	
Tulos ennen veroja	120	35	242%	364	-32	
Laimentamaton tulos/osake, EUR	0,16	0,05		0,44	-0,11	
Liiketoiminnan rahavirta	389	51		822	-62	
Korolliset nettovelat kauden lopussa				35	481	
Nettovelkaantumisaste				0,02	0,23	
Omavaraisuusaste, %				37,0	35,3	

*Vertailukelpoinen oikaistu EBITA ei sisällä vertailukelpoisuuteen vaikuttavia eriä eikä hankintamenojen allokoiteihin liittyviä poistoja.

Wärtsilä esittää raportoinnissaan tiettyjä Euroopan arvopaperi- ja markkinaviranomaisen (ESMA) antaman ohjeen mukaisia vaihtoehtoisia tunnuslukuja. Vaihtoehtoisten tunnuslukujen määritelmät esitetään osiossa Tunnuslukujen laskentakaavat.

Wärtsilän näkymät

Merenkulkuliiketoiminnat

Wärtsilä ennakoii seuraavien 12 kuukauden (Q1/2024–Q4/2024) kysyntäympäristön olevan parempi kuin vertailukaudella.

Energialiiketoiminta

Wärtsilä ennakoii seuraavien 12 kuukauden (Q1/2024–Q4/2024) kysyntäympäristön olevan parempi kuin vertailukaudella.

Håkan Agnevall, konsernijohtaja: Kannattavuus parani ja palveluiden kasvu jatkui

”Wärtsilän kehitys jatkui vuonna 2023 myönteisenä monella eri saralla. Taloudellinen suoritusemme parani tasaisesti vuoden mittaan, ja saavutimme ennätyskorkean tilauskertymän, liikevaihdon sekä liiketoiminnan rahavirran. Vahvistimme kannattavuuttamme kasvattamalla palveluita, parantamalla liikevaihtomme laatua sekä edistymällä energian varastointiliiketoiminnan ja entisen Voyagen toimintojen kääntämisessä kannattavammaksi. Onnistuimme lieventämään kustannusinflaation, geopolittisten jännitteiden ja maailman talouskasvun hidastumisen negatiivisia vaikutuksia. Liiketoimintojemme markkinatunnelma oli melko myönteinen sekä merenkulku- että energialiiketoiminnassa, ja jatkoimme keskittymistä strategiamme toteuttamiseen sekä asiakkaidemme hiilineutraalisyörykymysten tukemiseen.

Energiamarkkinoilla ilmastopolitiikassa saavutettiin vuonna 2023 uusia virstanpylväitä. COP28-ilmastokokouksessa yli 120 maata sitoutui kolminkertaistamaan uusiutuvan energian kapasiteettinsa vuoteen 2030 mennessä. COP28-ilmastokokouksen päätöslauselmassa kehoitetaan myös siirtymään pois fossiilisista polttoaineista, mikä on linjassa Wärtsilän uusiutuvaan energiaan pohjautuvan tulevaisuuden ja tulevaisuuden polttoaineille valmiiden moottoreiden kanssa. Vuoden mittaan makrotalouden tilanne loi investointeihin liittyvää epävarmuutta viivästyttäen päätöksentekoa etenkin moottorivoimalaitosliiketoiminnassa. Vuoden ensimmäiset kolme neljänestä olivat moottorivoimalaliiketoiminnassamme tilausten osalta heikohkoja, mutta vuoden viimeisellä neljänneksellä aktiviteetti vilkastui merkittävästi ja saavutimme hyvän tilauskertymän. Allekirjoitimme esimerkiksi sopimuksen kahden 30 MW:n voimalan toimituksesta valtio-omisteiselle PLN-yhtiölle Indonesiaan. Kumpaankin tulee kolme Wärtsilä 31DF -monipolttoainemoottoria. Wärtsilän moottorit takaavat korkean hyötysuhteen, luotettavan voimantuotannon ja polttoainejoustavuuden ja edistävät Indonesian pyrkimyksiä kohti hiilineutraaliutta.

Merenkulkumarkkinoilla investointihalukkuus uusiin aluksiin pysyi vuonna 2023 terveellä tasolla huolimatta Etelä-Korean ja Kiinan merkittävien telakoiden kapasiteettirajoitteista ja uusien alusten hintojen noususta. Heinäkuussa Kansainvälinen merenkulujärjestö IMO uudisti alusten kasvihuonekaasupäästöjä koskevaa strategiaansa entistä kunnianhimoisemmaksi. Nyt pyrkimyksenä on saavuttaa nettonollapäästöt noin vuoteen 2050 mennessä. Tämän ansiosta sidosryhmillä maailmanlaajuisesti on nyt yhtenäisempi käsitys vaatimuksista sekä alan hiilineutraaliuden saavuttamiseksi vaadittavista investoinneista. Tämä kiihdyttää merenkulkualan hiilineutraalisyörykymyksiä, joissa Wärtsilän ratkaisulla on merkittävä rooli. Hiilineutraaliuden tavoittelu tarjoaa merkittäviä mahdollisuuksia paitsi uusissa aluksissa myös jälkiasennuksissa ja konversioissa, kun varustamot ja laivaoperaattorit hakevat keinoja pitää aluskantansa määräysten mukaisina ja kilpailukykyisinä. Vuoden viimeisellä neljänneksellä sovimme esimerkiksi EnergoFlow- ja EnergoProFin-propulsioratkaisujen toimituksesta singaporelaisen säiliöalusoperaattori Hafnian kymmeneen Bird-luokan öljy- ja kemikaalitankkeriin. Ratkaisut parantavat polttoainetehokkuutta, pienentävät päästöjä ja

käyttökustannuksia. Lisäksi CII (hiili-intensiteetti-indikaattori)- ja EEXI (olemassa olevien alusten energiatehokkuusindeksi) -luokitukset paranevat.

Edelleen jatkuva Ukrainan sota ja Lähi-idän konflikti ovat aiheuttaneet eri hyödykkeiden kysyntään ja tarjontaan liittyviä maailmanlaajuisia riskejä. Geopoliittisten jännitteiden kiristyminen on lisännyt geopolittisen jakautumisen jatkumiseen liittyviä riskejä ja kasvattanut makrotalouden näkymien yleistä epävarmuutta. Olemme nähneet myös häiriöitä keskeisillä merireiteillä, joiden seurauksena rahtireitit ovat pidentyneet ja varustamoiden sekä laivaoperaattoreiden kustannukset kasvaneet.

Vuonna 2023 tilauskertymämme kasvoi orgaanisesti 22% ja liikevaihtomme samoin orgaanisesti 7%. Laitteiden liikevaihto laski Marine Systems- ja moottorivoimalaitosliiketoimintoissa. Vertailukelpoinen liiketulos kasvoi 53% 497 miljoonaan euroon, ja vertailukelpoinen liiketulosmarginaali oli 8,3%. Liiketuloksen kasvun taustalla oli pääasiassa palveluiden kasvun jatkuminen ja liikevaihdon laadun paraneminen. Palveluiden osuus liikevaihdosta oli 52%, ja näemme palveluiden arvoportaila nousussa yhä merkittävää kasvupotentiaalia. Noin 30% asennetusta laitekannastamme on nyt palvelusopimusten piirissä, ja olemme ylpeitä siitä, että päätyivistä palvelusopimuksista uusitaan noin 90%. Tämä on osoitus asiakkaillemme luomastamme arvosta. Energian varastointiliiketoimintamme on jatkuneen kasvun ja toimintaan tehtyjen parannusten ansiosta nyt kannattavaa. Myös aiemmin Voyagen muodostaneiden liiketoimintojen kääntäminen kannattaviksi etenee suunnitellusti. Lisäksi ennen kustannusinflaation kiihtymistä saadut laiteoimitusprojektit, jotka rasittivat kannattavuuttamme vuonna 2022 ja vuoden 2023 kolmella ensimmäisellä neljänneksellä, on saatu päätökseen, eikä niitä enää sisälly tilauskantaamme. Kannattavuuttamme rasitti Gas Solutionsin merkittävä yksittäinen kokonaistoimitus, johon liittyen teimme kokonaisuudessaan 48 miljoonan euron kustannusvarauksen vuonna 2023. Gas Solutions lopetti kokonaistoimitusten tarjoamisen vuosia sitten, ja kyseinen projekti on lähes valmis. Liiketoiminnan rahavirta parani merkittävästi, 822 miljoonaan euroon. Kehitykseen vaikuttivat myönteisesti parempi liiketulos, saatujen asiakasmaksujen hyvä taso sekä nettokäyttöpääoman jatkunut optimisaatio.

Jatkoimme vuonna 2023 liiketoimintojemme aktiivista hallintaa tukeaksemme parhaalla mahdollisella tavalla strategiaamme. Alkuvuodesta Automation, Navigation & Control Systems- (ANCS) ja Marine Electrical Systems -liiketoimintayksiköt siirrettiin myynnin valmistelemiseksi Marine Systems -segmentistä Portfolio Business -segmenttiin. Marraskuussa ilmoitimme, että myös Gas Solutions -liiketoimintayksikkö siirretään Portfolio Businessiin ja Marine Systemsin Exhaust Treatment- ja Shaft Line Solutions -liiketoimintayksiköt siirretään Marine Poweriin. Wärtsilällä on 1.1.2024 alkaen kaksi raportointisegmenttiä: Marine ja Energy. Portfolio Business raportoidaan edelleen muina liiketoiminta-aktiviteetteina. Lokakuussa ilmoitimme energian varastointiliiketoiminnan strategisesta arvioinnista, jonka tavoitteena on kiihdyttää liiketoiminnan kannattavaa kasvua asiakkaita, työntekijöitä ja

Wärtsilän omistaja-arvoa parhaiten hyödyttävällä tavalla. Arviointi on yhä käynnissä, ja siinä huomioidaan kaikki mahdolliset vaihtoehdot. Näitä vaihtoehtoja voivat olla energian varastoliiketoiminnan täyden Wärtsilä-omistajuuden jatkaminen, osittainen tai täydellinen liiketoiminnan myynti tai muut mahdolliset strategiset vaihtoehdot

Tukeaksemme hiilipäästöjen vähentämiseen suunnatun teknologian kehittämistä nostimme T&K-investoinnit historiallisesta keskiarvosta, joka on noin kolme prosenttia liikevaihdosta, noin neljään prosenttiin liikevaihdosta. Vuonna 2023 lanseerasimme maailman ensimmäisen pelkällä ammoniakilla toimivan 4-tahtimoottoriratkaisun merenkulun sovelluksiin. Uusi ratkaisu edistää merkittävästi merenkulun kestävyyttä. Lisäsimme valikoimaamme myös neljä uutta metanolilla toimivaa moottoria ja asetimme siten alalle uuden mittapuun tarjoamalla markkinoiden laajimman metanolimoottoreiden valikoiman. Saamme puhtaalla vedyllä toimivan moottorikonseptin valmiiksi vuonna 2025. Olemme myös testanneet merenkulkualan hiilen talteenotto- ja varastointijärjestelmää taltioiden hiilidioksidista 70%. Valmistelemme ensimmäisen pilottilaitteiston asennusta vuonna 2024, ja tarkoituksena on lanseerata tuote vuonna 2025. Vaikka hiilineutraaliuden eteen on tehtävä vielä paljon työtä, Wärtsilällä on jo nyt ratkaisuja ja teknologioita, jotka mahdollistavat siirtymän hiilineutraaliin merenkulkuun ja kokonaan uusiutuviin energianlähteisiin perustuviin energijärjestelmiin.

Wärtsilä ennakoi seuraavien 12 kuukauden kysyntäympäristön olevan vertailukautta parempi merenkululiiketoiminnoissa sekä energialiiketoiminnassa. Etenemme vakaasti kohti taloudellisia tavoitteitamme. Tärkeimpiä kannattavuustavoitteen saavuttamista tukevia tekijöitä ovat palveluiden arvoportailta nouseminen, uudislaitemyynnin liiketoiminnan kehittäminen hiilineutraaliuspyrkimysten tukemana, energian varastointiliiketoiminnan kannattavuuden parantaminen sekä Portfolio Businessiin kuuluvien toimintojen divestointien jatkaminen. Wärtsilä on hiilineutraaliussiirtymän teknologiajohtaja. Edistämme muutosta toimialoillamme ja maailmassa samalla, kun turvaamme taloudellisen suorituskyvyn ja luomme houkuttelevaa pitkäaikaista arvoa osakkeenomistajille. Haluan kiittää asiakkaitamme luottamuksesta ratkaisuihimme ja palveluihimme, Wärtsilän koko henkilöstöä sitoutumisesta yhteisten tavoitteiden saavuttamiseen ja osakkeenomistajia luottamuksesta Wärtsilän menestykseen myös tulevaisuudessa.”

Tilaukset, liikevaihto ja kannattavuus

MEUR	10-12/2023	10-12/2022	Muutos	1-12/2023	1-12/2022	Muutos
Tilaukset	1 856	1 638	13%	7 070	6 074	16%
Tilaukset kauden lopussa				6 694	5 906	13%
Liikevaihto	1 644	1 770	-7%	6 015	5 842	3%
Vertailukelpoinen liikevaihto	177	93	90%	497	325	53%
% liikevaihdosta	10,8	5,3		8,3	5,6	
Liiketulos	128	37	248%	402	-26	
% liikevaihdosta	7,8	2,1		6,7	-0,4	

Tilauksetmuutos

MEUR	10-12/2023	1-12/2023
2022	1 638	6 074
Orgaaninen	21%	22%
Yrityshankinnat ja -myynnit*	-2%	-1%
Valuuttakurssien vaikutus	-6%	-5%
2023	1 856	7 070

Liikevaihtomuutos

MEUR	10-12/2023	1-12/2023
2022	1 770	5 842
Orgaaninen	-3%	7%
Yrityshankinnat ja -myynnit*	-1%	-1%
Valuuttakurssien vaikutus	-3%	-3%
2023	1 644	6 015

*Liittyy American Hydron myyntiin ja Venäjän toimintojen lopettamiseen.

Kehitys loka-joulukuussa

Tilaukset kasvoi 13%. Palveluiden tilaukset kasvoi 11% Energyn ja Marine Powerin pitkäkestoisten palvelusopimusten korkean uusimisprosentin ja uusien sopimusten tukemana. Laitteiden tilaukset kasvoi 16% Energyn ja Marine Powerin kasvun tukemana.

Liikevaihto laski 7%. Palveluiden liikevaihto kasvoi 8% Energyn ja Marine Powerin kasvun tukemana. Laitteiden liikevaihto laski 19% Energyn ja Marine Systemsin matalampien liikevaihtojen vuoksi.

Kehitys tammi-joulukuussa

Tilaukset kasvoi 16%. Palveluiden tilaukset kasvoi 15% erityisesti Marine Powerin ja Energyn kasvun tukemana. Laitteiden tilaukset kasvoi 18% Marine Powerin, Marine Systemsin ja energian varastointiliiketoiminnan kasvun tukemana.

Kauden lopun **tilaukset** kasvoi 13%. Wärtsilän tämänhetkisestä tilauksekannasta on sovittu toimitettavaksi vuoden 2024 aikana 4 208 miljoonaa euroa (3 871).

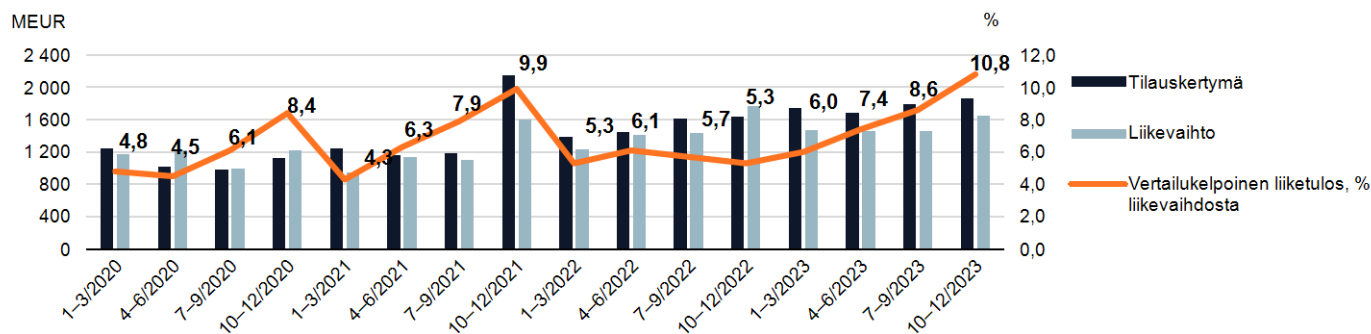
Liikevaihto kasvoi 3%. Palveluiden liikevaihto kasvoi 13% erityisesti Marine Powerin kasvun tukemana. Laitteiden liikevaihto laski 7%. Energian varastointin ja Marine Powerin laitemyynti kasvoi ja voimalaitosten ja Marine Systemsin laitemyynti puolestaan pieneni. Wärtsilän liikevaihdosta noin 57% oli euromääräistä ja 28% Yhdysvaltain dollareissa. Loppuosaa liikevaihdosta jakautui usean valuutan kesken.

Vertailukelpoinen liikevaihto oli 177 miljoonaa euroa (93) eli 10,8% liikevaihdosta (5,3). Vertailukelpoisen liikevaihtokasvua tukivat erityisesti Energyn kannattavuuden parannus ja palveluiden suotuisa kehitys, ja sitä rasitti Marine Systemsin heikentynyt kannattavuus. **Liiketulos** oli 128 miljoonaa euroa (37) eli 7,8% liikevaihdosta (2,1). Vertailukelpoisuuteen vaikuttavat erät olivat yhteensä -49 miljoonaa euroa (-56).

Vertailukelpoinen liikevaihto oli 497 miljoonaa euroa (325) eli 8,3% liikevaihdosta (5,6). Vertailukelpoisen liikevaihtokasvua tukivat erityisesti Energyn ja Marine Powerin kasvu, ja sitä rasitti Marine Systemsin lasku. **Liiketulos** oli 402 miljoonaa euroa (-26) eli 6,7% liikevaihdosta (-0,4). Vertailukelpoisuuteen vaikuttavat erät olivat yhteensä -95 miljoonaa euroa (-351). Suurin erä, -45 miljoonaa euroa, liittyi Portfolio Business -liiketoiminnan liikearvon ja muiden pitkäaikaisten varojen alaskirjaukseen.

Rahoituserät olivat yhteensä -37 miljoonaa euroa (-6). Nettokorot olivat -14 miljoonaa euroa (-10). Tulos ennen veroja oli 364 miljoonaa euroa (-32). Verot olivat -95 miljoonaa euroa, mikä vastaa 26,1 prosentin efektiivistä verokantaa. Raportointikauden tulos oli 269 miljoonaa euroa (-58). Laimentamaton osakekohtainen tulos oli 0,44 euroa (-0,11). Sijoitetun pääoman tuotto (ROI) oli 13,9% (0,1) ja oman pääoman tuotto (ROE) 12,3% (-2,6).

Kehitys vuosineljänneksittäin



Rahoitus ja kassavirta

MEUR	10-12/2023	10-12/2022	1-12/2023	1-12/2022
Liiketoiminnan rahavirta	389	51	822	-62
Nettokäyttöpääoma			-169	179
Korolliset nettovelat kauden lopussa			35	481
Nettovelkaantumisaste			0,02	0,23
Omavaraisuusaste, %			37,0	35,3
Oma pääoma / osake, EUR			3,78	3,62

Kehitys loka-joulukuussa

Liiketoiminnan rahavirta oli 389 miljoonaa euroa (51). Kehitykseen vaikuttivat myönteisesti parempi liikeulos ja saatujen asiakasmaksujen hyvä taso. Nettokäyttöpääoma oli kauden lopussa -169 miljoonaa euroa (43 edellisen neljänneksen lopussa). Saatujen ennakoiden määrä oli 774 miljoonaa euroa (669 edellisen neljänneksen lopussa).

Kehitys tammi-joulukuussa

Liiketoiminnan rahavirta oli 822 miljoonaa euroa (-62). Kehitykseen vaikuttivat myönteisesti parempi liikeulos ja saatujen asiakasmaksujen hyvä taso. Nettokäyttöpääoma oli kauden lopussa -169 miljoonaa euroa (179). Saatujen ennakoiden määrä oli 774 miljoonaa euroa (527).

Wärtsilä pyrkii jatkuvasti varmistamaan riittävän likviditeetin tehokkaalla kassanhallinnalla ja pitämällä käytettävissään riittävän määrän vahvistettuja ja vahvistamattomia luottolimiittejä. Jälleenrahoitusriskiä hallitaan tasapainoisella ja riittävän pitkällä lainasalkulla.

Rahavaroja oli 819 miljoonaa euroa (461). Vahvistettuja ja käyttämättömiä luottolimiittisopimusohjelmia oli 644 miljoonaa euroa (650).

Wärtsilän korolliset nettovelat olivat kauden lopussa yhteensä 35 miljoonaa euroa (481). Lyhytaikaisia lainoja, jotka erääntyvät seuraavan 12 kuukauden sisällä, oli yhteensä 119 miljoonaa euroa. Pitkäaikaisia lainoja oli yhteensä 739 miljoonaa euroa.

Investoinnit

Aineettomiin ja aineellisiin hyödykkeisiin liittyvät investoinnit olivat yhteensä 148 miljoonaa euroa (156) tammi-joulukuussa. Yrityshankintoihin tai osakkeisiin liittyvät investoinnit olivat yhteensä 1 miljoonaa euroa (5). Kauden poistot ja arvonalentumiset olivat yhteensä 193 miljoonaa euroa (263) sisältäen 49 miljoonaa euroa (49) käyttöoikeusomaisuuserien poistoja.

Vuonna 2024 aineettomiin ja aineellisiin hyödykkeisiin liittyvien investointien odotetaan olevan suunnilleen samalla tasolla kuin poistot ja arvonalentumiset.

Tutkimus- ja kehityksenot olivat 258 miljoonaa euroa (241) vuonna 2023, mikä on 4,3% liikevaihdosta (4,1).

Liiketoimintaympäristö

Merenkulkumarkkinat

Uusien alusten kysyntä kasvoi

Maailmantalouteen kohdistui vuonna 2023 edelleen haasteita, kuten korkea inflaatio ja heikentyneet kasvunäkymät. Tiukempi rahapolitiikka sekä yritysten ja kuluttajien heikentynyt luottamus hidastivat bruttokansantuotteen kasvua.

Aluskapasiteetin kysyntää tukivat ja vahvistivat kuitenkin kauppamerenkulun kasvu sekä poliittisista konflikteista ja häiriöistä keskeisillä merireiteillä johtunut kuljetusmatkojen pidentyminen. Matkustajaliikenteen volyymin elpyminen jatkui, ja etenkin risteilylomien kysyntä pysyi vahvana.

Etelä-Korean ja Kiinan tärkeiden telakoiden kapasiteettirajoitteista ja uusien alusten hintojen noususta huolimatta investointihalukkuus uusiin aluksiin pysyi terveellä tasolla. Investointeja ruokkivat lähinnä aluskapasiteetin kysynnän kasvu, hiilineutraaliuteen pyrkiminen sekä etenkin irtolasti- ja säiliöalusten pieni tilauskanta. Tammi-joulukuun katsauskaudella rekisteröitiin 1 977 sopimusta uuden aluksen rakentamisesta, eli investoinnit kasvoivat verrattuna vuoden 2022 vastaavan ajanjakson 1 538 tilaukseen.

Markkinatunnelma pysyi positiivisena Wärtsilälle keskeisillä segmenteillä

Risteilysektorilla markkinatunnelma pysyi myönteisenä johtuen risteilyiden kysynnän vahvana jatkuneesta kysynnästä. Uuden aluskapasiteetin kysyntä oli kuitenkin yhä rajallista, koska risteilyvarustamot keskittyivät nykyisen tilauskantansa hallintaan ja maksamaan pois velkojaan. Palvelukysyntää tukivat vahvana jatkunut aktiivisen aluskapasiteetin kasvu sekä kiinnostus hyötysuhteen parantamiseen määräysten täyttämiseksi ja inflaation vaikutusten pienentämiseksi.

Lauttaliikennesektorilla nähtiin myönteistä kehitystä erityisesti matkustajamäärissä, mutta tästä huolimatta tilausmäärät pysyivät rajallisina. Uusia alustilauksia ruokkivat lähinnä korvausinvestoinnit. Tämä johtui operaattoreiden viime vuosien talousvaikeuksista ja erällä markkinoilla myös liikakapasiteetista. Palvelukysyntää tuki aluskapasiteetin lisääntymisellä, jolla vastattiin kasvaneisiin matkustaja- ja rahtiliikenteen volyymeihin.

Offshore-sektorilla energian hinnat tukivat edelleen porausyksikkö- ja tukialuskapasiteetin kysynnän kasvua, mikä on vauhdittanut kaluston käyttöön palauttamista ja lisännyt kiinnostusta uusiin yksiköihin. Vaativampien ja kalliimpien porausyksiköiden sopimusvolyymeja rajoittivat kuitenkin korkeat hinnat, saatavuusongelmat, rahoituksen hinta, telakkakapasiteetin puute sekä heikko kiinnostus rakentaa lisää offshore-kalustoa. Merituulivoimaloiden huoltoalusten kysyntää tuki jatkunut tuulipuistojen kapasiteetin kasvu. Inflaatiopaineista huolimatta pitkän aikavälin näkymät ovat

Vaihtoehtoisia polttoaineita käyttävien alusten tilaukset jäivät vuonna 2023 lähinnä tilausten jakauman muuttumisesta johtuen 450 tilaukseen, mikä on 23% (30%) kaikista alustilauksista ja 43% (60%) aluskapasiteetista.

Kiinan ja Etelä-Korean telakoiden kapasiteetti jatkaa kasvuaan, mikä auttaa purkamaan pullonkauloja eri segmenttien uusien alusten tilauksissa, kun tilauskirjoihin vapautuu tilaa uusille alustilauksille ja uusien alusten hinnannousu hidastuneeksi.

Merenkulkuala vaati edelleen selkeämpää tietoa toimenpiteistä, joilla alan hiilijalanjälkeä pienennetään. Vastauksena tähän kansainvälinen merenkulkujärjestö IMO uudisti heinäkuussa alusten kasvihuonekaasupäästöjä koskevaa strategiaansa entistä kunnianhimoisemmaksi. Nyt pyrkimyksenä on saavuttaa nettonollapäästöt noin vuoteen 2050 mennessä. Tämän ansiosta sidosryhmillä kansainvälisesti on yhtenäisempi käsitys vaatimuksista sekä alan hiilineutraaliuden saavuttamiseksi vaadittavista investoinneista.

myönteiset, ja merituulivoimaprojekteja koskevien lopullisten investointipäätösten määrä vuonna 2023 ylitti selvästi edellisvuoden tason. Palvelukysyntää piti yllä kaikenlaisen offshore-kaluston käyttöasteiden ja päivähintojen kasvun jatkuminen.

LNG-aluksektorilla uuden aluskapasiteetin kysyntää pitivät yllä yhä jatkuneet investoinnit LNG:n nesteytyskapasiteetin lisäämiseksi, vaikka säiliöalusten kysyntä hiukan laski vuoden 2022 ennätysluvuista. Palvelukysyntää ruokki yhä nykyisen aluskannan operointi täydellä kapasiteetilla.

Konttialuksektorilla uusien alusten tilaukset laskivat edellisvuoden ennätysluvuista, kun aluskapasiteetin kysyntä ei vastannut lähellekään markkinoille tullutta ennätysmäistä aluskapasiteettia. Monet varustamot jatkoivat aluskantansa pitkän aikavälin uudistamisohjelmia. Palvelukysyntää rasitti heikentynyt markkinatunnelma, mikä heikensi aktiivisen aluskapasiteetin kasvun vaikutuksia.

Kaikilla edellä mainituilla sektoreilla on kasvavaa painetta kehittää toimintaa kohti hiilineutraaliutta, mikä tukee sekä uusien alusten että palvelujen kysyntää. Alusten vaatimustenmukaisuuden ja kilpailukyvyyn ylläpitäminen on johtanut investointeihin uuteen aluskapasiteettiin, korvaaviin aluksiin, hyötysuhteen nostoihin tai polttoainekonversioihin ja kunnossapitoon.

Energiamarkkinat

Energiasäätelyyn vauhtia COP28-kokouksesta

Korkea inflaatio ja korkeat korot vaikuttivat edelleen maailmantalouteen vuonna 2023. Hintavaihtelu, inflaatio ja korot ovat tasaantuneet, mutta globaalin talouskasvun arvioidaan pysyvän vaatimattomana. Globaaleihin ja energia-alan toimitusketjuihin kohdistuvat paineet hellittivät tuntuvasti vuoden aikana. Makrotalouden tilanne loi investointeihin liittyvää epävarmuutta viivästyttäen päätöksentekoa etenkin moottorivoimalaitosliiketoiminnassa. Toisaalta toimitusketjujen haasteiden hellittäminen vaikutti positiivisesti etenkin akkuvarastoinnissa.

Maakaasun maailmanmarkkinahinnat laskivat edellisvuoden äärimmäisen korkealta tasolta mutta pysyivät vuotta 2021 edeltävää tasoa korkeammalla. Hinnat vaihtelivat vuoden aikana merkittävästi osoituksena markkinatilanteen herkkyydestä niin tarjonnan kuin kysynnän häiriöille. Hyödykkeiden hinnat laskivat useimpien materiaalien kohdalla.

Markkinaosuudet

Wärtsilän markkinaosuus 12 viime kuukauden aikana pysyi 13 prosentissa (13%), samalla kun maailmanlaajuiset maakaasu- ja nestevoimalaitosten tilaukset laskivat 22% ollen 10,0 GW kesäkuussa 2023 päättyneellä 12 kuukauden ajanjaksolla (12,9 GW joulukuun 2022 lopussa). Markkinaosuudet päivitetään vuosittain ensimmäisellä ja kolmannella neljänneksellä. Globaali tilausmäärä sisältää kooltaan vähintään 5 MW:n voimakoneet korkeintaan 400 MW:n kaasuturbiinilaitoksissa ja kaiken kokoiset moottorivoimalat. Kaasuturbiineja koskevat tiedot ovat peräisin McCoy Power Report -julkaisusta ja ne

Energiamarkkinoilla energia- ja ympäristösäädökset ympäri maailmaa jatkoivat kehittymistään kohti hiilineutraaliustavoitteita, ja energiamurroksen näkymät pysyvät vahvoina keskipitkällä aikavälillä. Ilmastopolitiikassa saavutettiin vuoden viimeisellä neljänneksellä merkittävä virstanpylväs, kun yli 120 maata sitoutui kolminkertaistamaan uusiutuvan energian kapasiteettinsa vuoteen 2030 mennessä. COP28-ilmastokokouksen päätöslauselmassa kehoitetaan myös siirtymään pois fossiilisista polttoaineista, mikä on linjassa Wärtsilän uusiutuvaan energiaan pohjautuvan tulevaisuuden ja tulevaisuuden polttoaineille valmiiden moottoreiden kanssa.

raportoidaan yhden neljänneksen viiveellä tietojen saatavuuden vuoksi. Moottorivoimaloiden tiedot on koottu lehdistötiedotteista ja Wärtsilän myyntitiimeiltä. Voimalaitosten markkinaosuuksia koskevaa raportointia päivitettiin kolmannella vuosineljänneksellä vastaamaan paremmin meille tärkeitä markkinoita. Aiemmin markkinaosuudet sisälsivät kaasuturbiinilaitokset 500 MW:iin saakka mutta eivät sisältäneet muiden kuin Wärtsilän toimittamia moottorivoimaloita.

Kestävä kehitys

Kestävä kehitys on Wärtsilän strategian keskiössä

Wärtsilällä on laajan teknologiavalikoimansa ja erikoistuneiden palveluidensa ansiosta hyvät valmiudet auttaa asiakkaitaan hiilineutraaliuden tavoittelussa sekä uusiin sääntelyn tuomiin vaatimuksiin varautumisessa. Wärtsilän tutkimus- ja tuotekehitystoiminnot keskittyvät jatkossakin edistyksellisten ympäristöteknologioiden ja -ratkaisujen kehittämiseen. Wärtsilän tavoitteena on pystyä tarjoamaan vuoteen 2030 mennessä valmis tuotetarjooma hiilettömiä polttoaineita varten. Wärtsilä edistää asiakkaidensa pyrkimyksiä hiilineutraaliuteen ja tavoittelee hiilineutraaliutta myös omissa toiminnassaan vuoteen 2030 mennessä.

Hyvää edistystä kestävässä kehityksessä vuonna 2023

Wärtsilä keskittyi vuonna 2023 tulevaisuuden polttoaineiden T&K-ohjelmaan ja kehitti konsepteja ammoniakkin käyttöön moottoripolttoaineena. Marraskuussa yhtiö saavutti merkittävän virstanpylvään lanseeraamalla maailman ensimmäisen pelkästään ammoniakilla toimivan nelitahtimoottoriratkaisun. Uusi Wärtsilä 25 Ammonia -ratkaisu pystyy saman tien vähentämään kasvihuonekaasupäästöjä yli 70 prosentilla verrattuna vastaavan kokoiseen dieselratkaisuun. Ensimmäisen kaupallisesti saatavilla olevan ammoniakkiratkaisun lisäksi Wärtsilä ilmoitti laajentavansa tuotevalikoimaansa neljällä uudella metanolimoottorilla. Nämä kehitysaskleet edistävät merkittävästi siirtymää vihreämpiin polttoaineisiin ja nettonollapäästöistä merenkulkualaa. Wärtsilän tavoitteena on lanseerata ensimmäinen pelkästään vetyä moottoripolttoaineena hyödyntävä tekninen konsepti vuonna 2025. Wärtsilän moottoreissa voi jo nyt käyttää polttoaineseoksia, joissa on jopa 25 prosenttia vetyä.

Osana oman toiminnan hiilineutraaliuteen tähtääviä toimenpiteitä Wärtsilä kehitti vihreän sähkön hankintamallin. Vuonna 2023 Tanskassa, Suomessa, Italiassa, Norjassa ja Alankomaissa alettiin ostaa vihreän sähkön sertifikaatteja, mikä pienentää päästöjä noin 20 000 tCO₂e.

Turvallisuuden, monimuotoisuuden ja hyvinvoinnin edistäminen on myös yksi Wärtsilän vastuullisuuden pitkän aikavälin painopistealueista. Turvallisuus on Wärtsilälle erittäin tärkeä asia. Yhtiö on sitoutunut tarjoamaan sekä omille että yhteistyökumppaneidensa työntekijöille turvallisen ja terveellisen työympäristön. Osallistavan, sitoutumista ja hyviä tuloksia ruokkivan työkuulttuurin rakentaminen on yksi henkilöstöstrategiamme prioriteeteista. Wärtsilä on sitoutunut tukemaan YK:n Global Compact -aloitteen kymmentä ihmisoikeuksia, työvoimaa, ympäristöä ja korruption torjuntaa koskevaa peruseriaatetta.

Vuonna 2023 Wärtsilä aloitti valmistelut tulevan EU:n kestävyysraportointidirektiivin vaatimusten täyttämiseksi. Ensimmäisenä askeleena yhtiö käynnisti vaaditun ns. kaksoisolennaisuuden (double materiality) arvioinnin, jonka avulla määritetään raportointiin sisällytettävät olennaisimmat kestävyysseikat.

Wärtsilä seuraa turvallisuuden tasoa tarkasti, ja yhtiön pitkän tähtäimen tavoite on nolla tapaturmaa. Vuonna 2023 Wärtsilä käynnisti uuden, neljävuotisen Success through safety -turvallisuusohjelman. Toimenpiteet jakautuvat neljään osa-alueeseen: henkilöstön turvallisuus, alihankkijoiden turvallisuus, tuoteturvallisuus ja työterveys. Tärkeimpiä toimenpiteitä vuonna 2023 olivat konsernin kattava turvallisuuskulttuurikysely, metanolilaitteiden parissa työskentelyyn liittyvän turvallisuusosaamisen kehittäminen, ohjeet lämpörasituksen hallintaan, konsernin Mind your posture -turvallisuuspäivä sekä etulinjan työntekijöille ja esimiehille suunnatut Champions in Safety -koulutukset. Vuonna 2023 konsernin kokonaistapaturmataajuus (TRIF) oli 2,62 (2,57 vuonna 2022).

Wärtsilän luokitukset alan keskiarvoa paremmat kaikissa olennaisissa ESG-indekseissä

Wärtsilän luokitukset olennaisimmissa kestävä kehityksen indekseissä:

Luokitus	Asteikko	Wärtsilän tulos	Alan keskiarvo	Vuosi
Dow Jones*	0-100	63**	21	2023
FTSE Russell	1-5	3,5	2,2	2023
MSCI	CCC-AAA	AAA	AA	2023
Sustainalytics	100-0	21***	29	2023
CDP	D- - A	Ilmasto B- Vesi B-	Ilmasto C Vesi C	2022

*Wärtsilä on listattu DJSI Europe -indeksissä **Persentiili alalla: parhaan 3%:n joukossa *** ESG-riski luokitellaan asteikolla 0-100, jossa 0 on paras ja 100 huonoin tulos

Raportointisegmentti: Wärtsilä Marine Power

Avainluvut

MEUR	10-12/2023	10-12/2022*	Muutos	1-12/2023	1-12/2022*	Muutos
Tilaukertymä	782	693	13%	2 990	2 515	19%
josta palvelut	452	431	5%	1 804	1 593	13%
josta laitteet	330	263	25%	1 186	922	29%
Tilaukanta kauden lopussa				2 644	2 273	16%
Liikevaihto	688	589	17%	2 540	2 078	22%
josta palvelut	442	418	6%	1 665	1 424	17%
josta laitteet	246	171	44%	875	653	34%
Vertailukelpoinen liiketulos	82	80	3%	258	184	40%
% liikevaihdosta	11,9	13,5		10,2	8,9	
Liiketulos	42	58	-28%	224	-109	
% liikevaihdosta	6,1	9,9		8,8	-5,2	

*Oikaistu vastaamaan muuttunutta organisaatiota huomioiden Voyagen integroinnin Marine Poweriin sekä osan Voyage-liiketoimintojen siirtämisen Portfolio Business -liiketoimintaan (erilliseksi liiketoimintayksiköksi sulauttamisen jälkeen)

Tilaukertymän muutos

MEUR	10-12/2023	1-12/2023
2022*	693	2 515
Orgaaninen	16%	22%
Yrityshankinnat ja -myynnit**	0%	0%
Valuuttakurssien vaikutus	-3%	-3%
2023	782	2 990

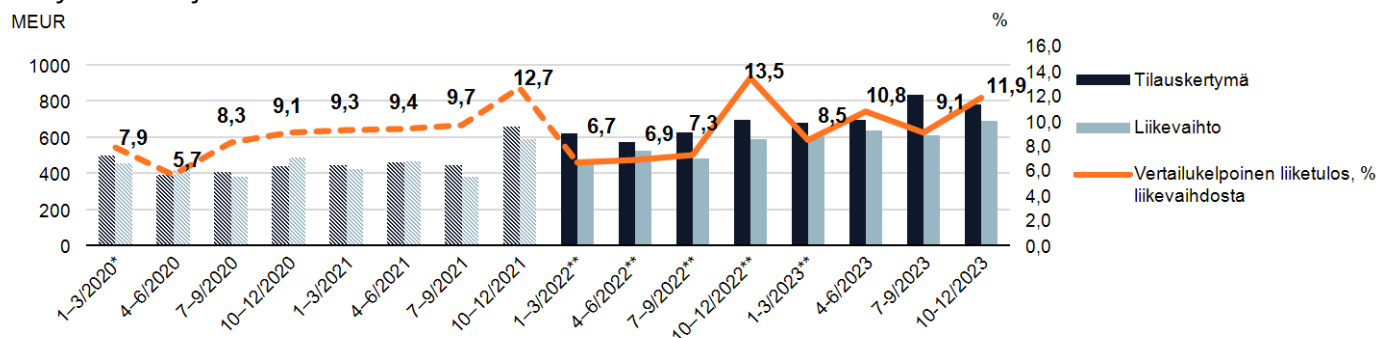
Liikevaihdon muutos

MEUR	10-12/2023	1-12/2023
2022*	589	2 078
Orgaaninen	20%	26%
Yrityshankinnat ja -myynnit**	0%	-1%
Valuuttakurssien vaikutus	-3%	-3%
2023	688	2 540

*Oikaistu vastaamaan muuttunutta organisaatiota huomioiden Voyagen integroinnin Marine Poweriin sekä osan Voyage-liiketoimintojen siirtämisen Portfolio Business -liiketoimintaan (erilliseksi liiketoimintayksiköksi sulauttamisen jälkeen)

**Liittyä toiminnan lopettamiseen Venäjällä

Kehitys vuosineljänneksittäin



*Oikaistu organisaatorakenteen muutosten vuoksi

**Oikaistu vastaamaan muuttunutta organisaatiota huomioiden Voyagen integroinnin Marine Poweriin sekä osan Voyage-liiketoimintojen siirtämisen Portfolio Business -liiketoimintaan (erilliseksi liiketoimintayksiköksi sulauttamisen jälkeen)

Ei-vertailukelpoiset kaudet on merkitty viivoitetuilla pylväillä ja katkoviivalla

Taloudellinen kehitys loka-joulukuussa

Tilaukertymä kasvoi 13%. Palveluiden tilaukertymä kasvoi 5% erikoisalus- ja risteilyalussegmenttien tukemana. Laitteiden tilaukertymä kasvoi 25%, pääosin kauppaa- ja kaasunkuljetussegmenttien tukemana. Laitetilaukset laskivat kuitenkin merivoimasegmentillä vahvaan vertailukauteen verrattuna.

Liikevaihto kasvoi 17%. Palveluiden liikevaihto kasvoi 6% offshore-segmentin tukemana. Laitteiden liikevaihto kasvoi 44% kauppaa- ja merivoima- ja erikoisalussegmenttien tukemana.

Vertailukelpoinen liiketulos oli 82 miljoonaa euroa (80) eli 11,9% liikevaihdosta (13,5). Liiketulokseen vaikutti myönteisesti palveluiden hyvä kehitys ja sitä rasittivat päästövähennysteknologioiden kehityksen tukemiseksi kasvatetut T&K-kustannukset. Vertailukelpoinen liiketulosmarginaali laski epäsuotuisamman laitteiden ja palveluiden liikevaihtojakauman seurauksena.

Taloudellinen kehitys tammi-joulukuussa

Tilaukset kasvoi 19%. Palveluiden tilaukset kasvoivat 13% lähinnä offshore-segmentin tukemana. Laitteiden tilaukset kasvoivat 29% lähinnä kauppa-alussegmentin mutta myös risteilyalussegmentin tukemana kysynnän palautuessa aiemmalta matalalta tasolta. Laitetilaukset laskivat lautta- ja erikoisalussegmenteissä.

Liikevaihto kasvoi 22% kaikkien segmenttien volyymin kasvun tukemana. Vaikutus oli suurin kauppa-alus-, offshore-, risteily- ja lauttasegmenteissä. Kasvava paine siirtyä kohti hiilineutraaliutta tuki sekä uusien alusten että palvelujen kysyntää.

Vertailukelpoinen liiketulos oli 258 miljoonaa euroa (184) eli 10,2% liikevaihdosta (8,9). Liiketulokseen vaikutti myönteisesti palveluiden hyvä kehitys ja sitä rasittivat päästövähennysteknologioiden kehityksen tukemiseksi kasvatetut T&K-kustannukset. Vertailukelpoisuuteen vaikuttavat erät olivat yhteensä -34 miljoonaa euroa (-293).

Raportointisegmentti: Wärtsilä Marine Systems

Avainluvut

MEUR	10-12/2023	10-12/2022*	Muutos	1-12/2023	1-12/2022*	Muutos
Tilaukertymä	132	126	5%	652	458	42%
josta palvelut	53	63	-17%	226	225	1%
josta laitteet	79	62	27%	426	233	83%
Tilaukanta kauden lopussa				583	434	34%
Liikevaihto	112	207	-46%	491	680	-28%
josta palvelut	56	59	-4%	225	211	6%
josta laitteet	56	148	-62%	266	468	-43%
Vertailukelpoinen liiketulos	-6	15	-137%	6	60	-90%
% liikevaihdosta	-5,0	7,2		1,2	8,9	
Liiketulos	-7	14	-147%	4	53	-92%
% liikevaihdosta	-5,9	6,8		0,8	7,7	

*Oikaistu vastaamaan Marine Electrical Systems -liiketoimintayksikön siirtoa Portfolio Business -liiketoimintaan.

Tilaukertymän muutos

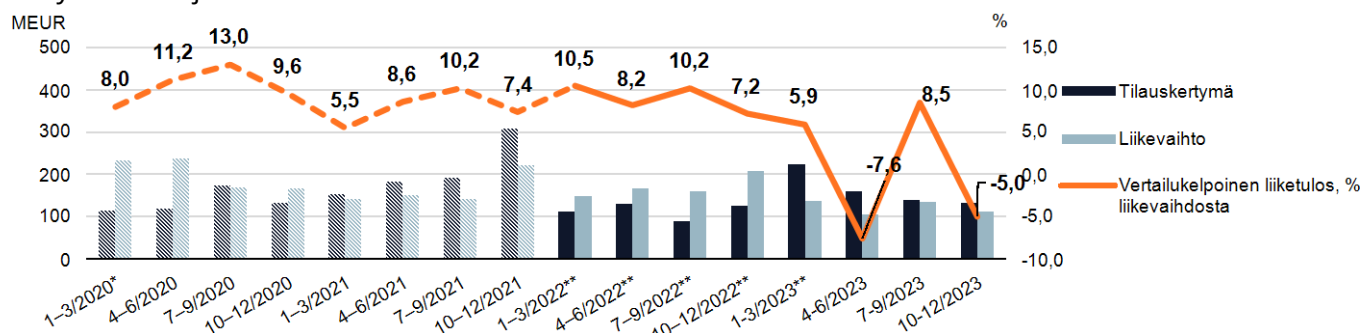
MEUR	10-12/2023	1-12/2023
2022*	126	458
Orgaaninen	14%	55%
Yrityshankinnat ja -myynnit	0%	0%
Valuuttakurssien vaikutus	-8%	-13%
2023	132	652

Liikevaihdon muutos

MEUR	10-12/2023	1-12/2023
2022*	207	680
Orgaaninen	-42%	-23%
Yrityshankinnat ja -myynnit	0%	0%
Valuuttakurssien vaikutus	-4%	-5%
2023	112	491

*Oikaistu vastaamaan Marine Electrical Systems -liiketoimintayksikön siirtoa Portfolio Business -liiketoimintaan.

Kehitys vuosineljänneksittäin



*Oikaistu organisaatorakenteen muutosten vuoksi.

**Oikaistu vastaamaan Marine Electrical Systems -liiketoimintayksikön siirtoa Portfolio Business -liiketoimintaan.

Ei-vertailukelpoiset kaudet on merkitty viivoitetuilla pylväillä ja katkoviivalla.

Taloudellinen kehitys loka-joulukuussa

Tilaukertymä kasvoi 5% Gas Solutions -liiketoiminnan myönteisen kehityksen ansiosta. Palveluiden tilaukertymä laski 17%. Laitteiden tilaukertymä kasvoi 27% aiemmin mainitun Gas Solutions -liiketoimintayksikön myönteisen kehityksen ansiosta.

Liikevaihto laski 46% Gas Solutions- ja Exhaust Treatment -liiketoimintojen alhaisempien laitemyyntivolyymien vuoksi. Palveluiden liikevaihto laski 4% edellisvuoteen nähden. Laitteiden liikevaihto laski 62%.

Vertailukelpoinen liiketulos oli -6 miljoonaa euroa (15) eli -5,0% liikevaihdosta (7,2). Tulosta rasittivat alhaisemat volyymit sekä 19 miljoonan euron kustannusvaraus, joka liittyi Gas Solutionsin merkittävässä yksittäisessä kokonaistoimituksessa jatkuneisiin ongelmiin. Projekti kärsi alihankkijoiden laatuongelmista ja toimitusten myöhästymisestä. Gas Solutions lopetti kokonaistoimitusten tarjoamisen vuosia sitten, ja kyseinen projekti on lähes valmis.

Taloudellinen kehitys tammi-joulukuussa

Tilaukertymä kasvoi 42% Gas Solutions -liiketoiminnan myönteisen kehityksen ansiosta. Palveluiden tilaukertymä oli vakaa edellisvuoteen nähden. Laitteiden tilaukertymä kasvoi 83% aiemmin mainitun Gas Solutions -liiketoimintayksikön myönteisen kehityksen ansiosta.

Liikevaihto laski 28% Gas Solutions- ja Exhaust Treatment -liiketoimintojen alhaisempien laitemyöntivolyymien vuoksi. Palveluiden liikevaihto kasvoi 6% kaikkien liiketoimintayksiköiden hyvän kehityksen ansiosta. Laitteiden liikevaihto laski 43%.

Vertailukelpoinen liiketulos oli 6 miljoonaa euroa (60) eli 1,2% liikevaihdosta (8,9). Tulokseen vaikutti myönteisesti palveluiden kasvu, mutta sitä rasitti Gas Solutionsin merkittävään yksittäiseen kokonaistoimitukseen liittynyt 48 miljoonan euron kustannusvaraus.

Raportointisegmentti: Wärtsilä Energy

Avainluvut

MEUR	10-12/2023	10-12/2022	Muutos	1-12/2023	1-12/2022	Muutos
Tilaukertymä	868	646	34%	3 041	2 612	16%
josta palvelut	331	233	42%	1 306	1 062	23%
josta laitteet	537	414	30%	1 735	1 550	12%
Tilaukertymä, voimalaitokset	605	478	26%	1 985	1 805	10%
Tilaukertymä, energian varastointi	263	168	56%	1 056	807	31%
Tilaukanta kauden lopussa				2 693	2 376	13%
Liikevaihto	720	856	-16%	2 610	2 721	-4%
josta palvelut	295	250	18%	1 095	958	14%
josta laitteet	425	606	-30%	1 515	1 763	-14%
Liikevaihto, voimalaitokset	449	528	-15%	1 684	1 946	-13%
Liikevaihto, energian varastointi	271	328	-18%	926	775	20%
Vertailukelpoinen liiketulos	89	-8		219	91	141%
% liikevaihdosta	12,4	-0,9		8,4	3,3	
% liikevaihdosta, energian varastointi, 12 kk rullaavasti				1	-4	
Liiketulos	83	-12		209	82	154%
% liikevaihdosta	11,5	-1,4		8,0	3,0	

Tilaukertymä Energy

	10-12/2023	10-12/2022	Muutos	1-12/2023	1-12/2022	Muutos
Kaasu, MW	434	589	-26%	780	1 478	-47%
Öljy, MW				16	187	-91%
Varastointi**, MWh	1 099	490	124%	4 064	2 558	59%
Muut*, MW						

*Sisältää biopolttoainevoimalaitokset ja aurinkoenergalaitokset

**Vertailukausi on oikaistu nimellistehoksi, joka kuvaa varsinaista laajuutta sopimuksenmukaisen laajuuden sijaan

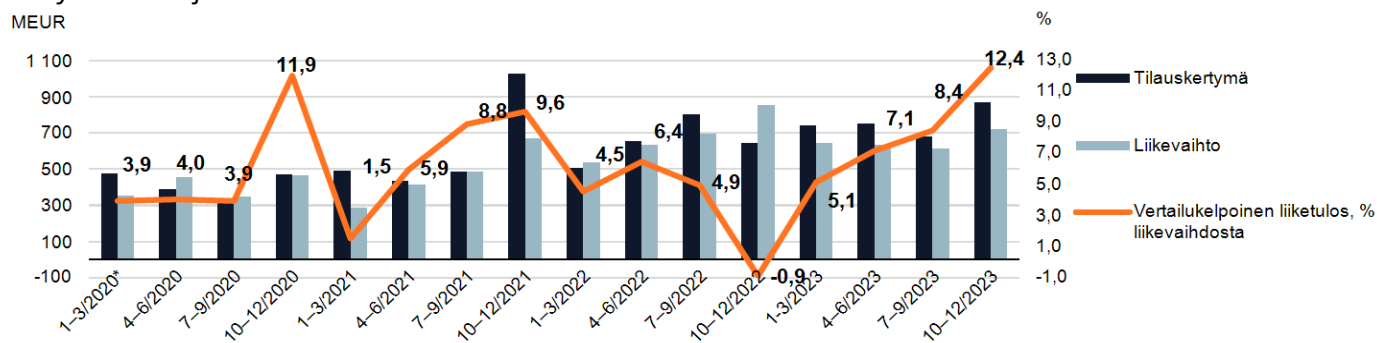
Tilaukertymän muutos

MEUR	10-12/2023	1-12/2023
2022	646	2 612
Orgaaninen	44%	22%
Yrityshankinnat ja -myynnit	0%	0%
Valuuttakurssien vaikutus	-10%	-5%
2023	868	3041

Liikevaihdon muutos

MEUR	10-12/2023	1-12/2023
2022	856	2 721
Orgaaninen	-12%	-2%
Yrityshankinnat ja -myynnit	0%	0%
Valuuttakurssien vaikutus	-4%	-2%
2023	720	2610

Kehitys vuosineljänneksittäin



*Oikaistu organisaatorakenteen muutosten vuoksi

Taloudellinen kehitys loka-joulukuussa

Tilaukertymä kasvoi 34%. Palveluiden tilaukertymä kasvoi 42% pitkäkestoisten palvelusopimusten korkean uusintaprosentin ja uusien sopimusten tukemana. Laitteiden tilaukertymä kasvoi 30% kun sekä voimalaitosten että energian varastoinnin volyymit nousivat.

Liikevaihto laski 16%. Palveluiden liikevaihto kasvoi 18% johtuen kaikkien palvelujen myynnin kasvusta. Laitteiden liikevaihto laski 30%. Myynti laski sekä voimalaitoksissa että energian varastoinnissa.

Vertailukelpoinen liiketulos oli 89 miljoonaa euroa (-8) eli 12,4% liikevaihdosta (-0,9). Vertailukelpoiseen liiketulokseen vaikutti myönteisesti palveluiden hyvä kehitys. Vertailukautta rasittivat Olkiluoto 1 ja 2 ydinvoimalaitosprojektiin tehty 40 miljoonan euron varaus sekä kustannusinflaatio. Vertailukelpoista liiketulosmarginaalia tuki suotuisampi liikevaihtojakauma laitteiden ja palveluiden kesken.

Taloudellinen kehitys tammi-joulukuussa

Tilaukset kasvoi 16%. Palveluiden tilaukset kasvoivat 23% johtuen useista kauden aikana allekirjoitetuista uusista tai uusituista merkittävän kokoisista pitkäkestoisista sopimuksista ja parannusprojekteista. Laitteiden tilaukset kasvoivat 12%. Energian varastoinnin tilaukset kasvoivat, kun taas voimalaitosten tilaukset laskivat. Yli 80% kauden lopun tilauksista koostui laitetilauksista (EEQ), kun vuoteen 2022 siirryttäessä laitetilauksia oli 40%.

Liikevaihto laski 4%, minkä taustalla oli voimalaitosten myynnin lasku. Energian varastoinnin liikevaihto kasvoi 20% ja palveluiden liikevaihto kasvoi 14% johtuen kaikkien palvelujen ja etenkin pitkäkestoisien sopimusten myynnin kasvusta.

Vertailukelpoinen liikevaihto oli 219 miljoonaa euroa (91) eli 8,4% liikevaihdosta (3,3). Vertailukelpoiseen liikevaihtoon vaikutti myönteisesti palveluiden hyvä kehitys sekä energian varastointiliiketoiminnan kannattavuuden onnistunut parantaminen. Tulosta heikensivät kustannusinflaatio vuoden ensimmäisen kolmen neljänneksen aikana sekä tehdaskapasiteetin matala käyttöaste. Vertailukelpoista liikevaihtomarginaalia tuki suotuisampi liikevaihtojakauma laitteiden ja palveluiden kesken.

Muut liiketoiminnot: Wärtsilä Portfolio Business

Wärtsilä Portfolio Business koostuu liiketoimintayksiköistä, joita johdetaan itsenäisesti. Tavoitteena on nopeuttaa yksiköiden tuloksentekevyyden kasvua ja vapauttaa niiden koko potentiaali yritysmyyntien tai muiden strategisten vaihtoehtojen kautta. Portfolio Businessin liiketoimintayksiköt ovat Automation, Navigation & Control Systems (ANCS), Marine Electrical Systems ja Water & Waste.

Avainluvut

MEUR	10-12/2023	10-12/2022*	Muutos	1-12/2023	1-12/2022*	Muutos
Tilaukertymä	74	173	-57%	386	490	-21%
Tilaukanta kauden lopussa				773	823	-6%
Liikevaihto	124	118	5%	374	364	3%
Vertailukelpoinen liiketulos	11	6		14	-10	
% liikevaihdosta	8,6	5,4		3,7	-2,7	
Liiketulos	9	-23		-35	-52	
% liikevaihdosta	7,6	-19,8		-9,4	-14,1	

*Oikaistu vastaamaan organisaatiomuutoksia

Taloudellinen kehitys loka-joulukuussa

Tilaukertymä laski 57% tilausten laskettua kaikissa liiketoimintayksiköissä ja American Hydron myynnistä johtuen.

Liikevaihto kasvoi 5%, kun kaikkien liiketoimintayksiköiden kasvu kompensoi American Hydron myynnin vaikutuksia.

Vertailukelpoinen liiketulos oli 11 miljoonaa euroa (6) eli 8,6% liikevaihdosta (5,4). Taustalla on Marine Electrical Systems- sekä Automation, Control and Navigation Systems - liiketoimintayksiköiden hyvä kehitys.

Taloudellinen kehitys tammi-joulukuussa

Tilaukertymä laski 21% johtuen tilausten laskusta Marine Electrical Systemsissä sekä American Hydron myynnistä.

Liikevaihto kasvoi 3% huolimatta American Hydro -liiketoimintayksikön myynnistä.

Vertailukelpoinen liiketulos oli 14 miljoonaa euroa (-10) eli 3,7% liikevaihdosta (-2,7). Tämä oli kaikkien liiketoimintayksiköiden hyvän kehityksen ansiota. Vertailukelpoisuuteen vaikuttavat erät olivat yhteensä -49 miljoonaa euroa (-42). Ne liittyvät pääasiassa Portfolio Business -liiketoiminnan liikearvon ja muiden pitkäaikaisten varojen alaskirjaukseen.

Riskit ja liiketoiminnan epävarmuustekijät

Yleinen makrotaloudellinen ympäristö

Edelleen jatkuva Ukrainan sota ja Lähi-idän konflikti ovat aiheuttaneet eri hyödykkeiden kysyntään ja tarjontaan liittyviä maailmanlaajuisia riskejä. Geopoliittisten jännitteiden kiristyminen on lisännyt geopoliittisen jakautumisen jatkumiseen liittyviä riskejä ja kasvattanut makrotalouden näkyvien yleistä epävarmuutta. Globaalisti liiketoimintaan vaikuttavat jatkuvat inflaatiopaineet, kauppavirtojen ja -volyymien muutokset, tiukempi rahapolitiikka, Kiinan taloutta koskevat huolet sekä voimassa olevat ja suunnitellut Venäjän vastaiset pakotteet. Kaikki nämä tekijät osaltaan jarruttavat talouskasvua maailmanlaajuisesti.

Merenkulkumarkkinat

Merenkulku- ja laivanrakennusalaan kohdistuu esimerkiksi EU Fit for 55 -ilmastolakipaketin, IMO:n uuden, entistä kunnianhimoisemman kasvihuonekaasustrategian, vihreään rahoitukseen liittyvän ja muun alueellisen sääntelyn sekä loppuasiakkaiden omien kestävyystavoitteiden seurauksena kasvavaa painetta vähentää hiilipäästöjä. Tämä yhdistettynä kasvaneista geopoliittisista jännitteistä ja häiriöistä keskeisillä merireiteillä johtuvaan kuljetusmatkojen pidentymiseen voi lisätä varustamoiden ja laivooperaattoreiden kustannuksia. Tulevan teknologian kehitykseen ja käyttöönnottoon liittyvät epävarmuustekijät, hiilineutraaliuteen liittyvien taloudellisten kannustimien epäselvyys kansainvälisellä tasolla sekä tarve ajoittaa investoinnit optimaalisesti taloudellisen kannattavuuden ja päästömääräysten noudattamisen suhteen voivat vaikuttaa varustamoiden ja laivayhtiöiden halukkuuteen investoida niin uusiin kuin olemassa oleviin aluksiin.

Energiamarkkinat

Energiamarkkinoita luonnehtii vahvasti siirtymä uusiutuviin energianlähteisiin, esimerkiksi tuuli- ja aurinkovoimaan. Tämän muutoksen vauhti on tärkein akkuvarastointi- ja säätövoimateknologioiden kasvua tukeva tekijä. Uudet tekniset innovaatiot sekä polttoaineiden ja raaka-aineiden hinnat ja saatavuus vaikuttavat Wärtsilän liiketoimintaan. Kaasun hinnan korkea taso ja vaihtelu vaikuttavat suoraan tuotevalikoimamme kilpailukykyyn, etenkin perusvoimantuotannossa. Samaan tapaan energia- ja sähkömarkkinoihin liittyvät poliittiset päätökset vaikuttavat suoraan ja välillisesti tulevaisuuden energiakapasiteettiin ja tuotantomuotojen jakaumaan. Esimerkiksi energia- ja

Oikeusjutut

Konserni on vastaajana eräissä oikeusjutuissa, jotka liittyvät sen normaaliin liiketoimintaan. Oikeusjutut koskevat muun muassa sopimus- ja muita vastuita, työsuhdeasioita, omaisuusvahinkoja sekä sääntelyasioita. Konserni saa ajoittain erisuuruisia ja vaihtelevassa määrin perusteltuja korvausvaatimuksia. Eräs saaduista vaatimuksista on erityisen suuri. Konsernin periaatteisiin kuuluu varausten tekeminen

Minkä tahansa edellä mainitun tekijän kärjistyminen voi entisestään lisätä Wärtsilän tarjoamien laitteiden ja palveluiden kysyntään liittyvää epävarmuutta. Lisäksi geopoliittisen ympäristön arvaamattomuus sekä mahdolliset lisäpakotteet tai saarrot muodostavat riskin yhtiön asiakassuhteille ja kansainväliselle liiketoiminnalle. Datan käyttö lisääntyy merenkulussa ja laivanrakennuksessa sekä energiamarkkinoilla nopeasti, mikä tarkoittaa, että kyberuhkat voivat aiheuttaa liiketoiminnalle erilaisia taloudellisia, operatiivisia tai mainehaittoja.

Korkea inflaatio ja talouden hidastuminen ovat heikentäneet ihmisten kykyä ja halua matkustaa sekä tavaroiden kysyntää, mikä yhdistettynä polttoaine-, käyttö- ja rahoituskustannusten nousuun aiheuttaa riskejä varustamoiden ja laivooperaattoreiden liiketoiminnan kannattavuudelle.

Pahasti velkaantuneet varustamot tai operaattorit eivät välttämättä kestä rahoituskustannusten kasvun, odotuksia hitaamman kysynnän kasvun tai luottoluokituksen laskun aiheuttamaa potentiaalista riskiä. Offshore-öljy- ja -kaasuteollisuudessa raakaöljyn pitkän aikavälin kysyntäkehitykseen liittyvä epävarmuus, öljyn hintavaihtelu sekä paine kehittää toimintaa kohti hiilineutraaliutta pakottavat isot öljy-yhtiöt arvioimaan uudelleen sekä etsintäinvestointejaan että operatiivisia kustannuksiaan.

ilmastosääntely voi nopeuttaa tai hidastaa energiasiirtymää. Viime vuodet ovat korostaneet geopolitiikan merkitystä energiamarkkinapolitiikalle ja investointipäätöksille. Tiettyjen raaka-aineiden toimitusketjujen keskittyminen ja kireä kilpailutilanne aiheuttavat suoraa riskiä Energy-liiketoiminnalle. Energiahyödykkeet ja energian toimitusketjut ovat olleet kauppapolitiikan keskiössä viime aikoina, mistä aiheutuu riskejä kaikille energiateknologioille. Kilpailu energiateknologioiden välillä ja sisällä aiheuttaa hintapaineita, etenkin nopeasti kasvavilla akkuvarastointimarkkinoilla. Lisäksi mihin tahansa edellä mainittuun tekijään liittyvällä epävarmuudella on taipumus viivästyttää investointipäätöksiä.

vaatimusten sekä oikeudenkäyntien ja välimiesmenettelyjen varalta silloin, kun epäsuotuisa lopputulos on todennäköinen ja kulujen suuruus voidaan kohtuullisella varmuudella arvioida.

Vuosikertomus sisältää perusteellisemmän kuvauksen Wärtsilän riskeistä ja riskienhallinnasta.

Varsinaisen yhtiökokouksen päätökset

Wärtsilän 9.3.2023 pidetty varsinainen yhtiökokous vahvisti tilinpäätöksen, käsitteli toimielinten palkitsemisraportin 2022 sekä myönsi hallituksen jäsenille ja toimitusjohtajalle vastuuvapauden tilivuodelta 2022.

Lue lisää varsinaisen yhtiökokouksen tekemistä päätöksistä Wärtsilän [verkkosivuilta](#).

Osingonjako

Yhtiökokous vahvisti hallituksen ehdotuksen, että osinkoa maksetaan kahdessa erässä yhteensä 0,26 euroa/osake. Osingon ensimmäinen erä 0,13 euroa/osake maksettiin 20.3.2023 ja toinen erä 0,13 euroa/osake maksettiin 20.9.2023.

Hallituksen voitonjakoehdotus

Hallitus ehdottaa, että tilivuodelta 2023 maksetaan osinkoa 0,32 euroa/osake. Emoyhtiön voitonjakokelpoiset varat ovat 1 074 016 204,80 euroa, josta tilikauden voitto on 157 126 640,44 euroa. Osinkoon oikeuttavia osakkeita on 589 023 390 kappaletta. Osinko maksetaan kahdessa erässä.

Ensimmäinen erä 0,16 euroa osakkeelta maksetaan osakkeenomistajalle, joka on osingonmaksun täsmäytyspäivänä 11.3.2024 merkitty Euroclear Finland Oy:n

pitämään osakasluetteloon. Hallitus esittää, että tämän erän osinko maksetaan 18.3.2024.

Osingon toinen erä 0,16 euroa/osake maksetaan syyskuussa 2024. Osingon toisen erän täsmäytyspäivä on 11.9.2024 ja osingon toinen erä maksetaan osakkeenomistajalle, joka on silloin merkitty Euroclear Finland Oy:n pitämään osakasluetteloon. Hallitus esittää, että tämän erän osinko maksetaan 18.9.2024.

Osakkeet

Wärtsilän osakkeita vaihdettiin Nasdaq Helsingissä tammi-joulukuussa 277 954 404 kappaletta. Vaihdetujen osakkeiden arvo oli 2 864 miljoonaa euroa. Wärtsilän osakkeilla käydään kauppaa myös vaihtoehtoisilla kaupankäyntipaikoilla, kuten Turquoisessa, BATS Chi-X:ssä ja CBOE DXE:ssä. Näillä

kaupankäyntipaikoilla osaketta vaihdettiin yhteensä 121 430 942 kappaletta.

Wärtsilän ulkona olevien osakkeiden määrä 31.12.2023 oli 589 023 390 ja omien osakkeiden määrä 2 700 000.

Strategiset projektit

Wärtsilä kehitti liiketoimintojaan vuonna 2023 aktiivisesti strategian ja taloudellisten tavoitteiden tukemiseksi. Voyage-liiketoiminnan integrointi Marine Poweriin astui voimaan tammikuussa. Tarjoomaa selkeytettiin keskittymällä alus- ja satamatoimintojen optimointiin sekä niihin liittyviin simulointi- ja koulutuspalveluihin. Voyagen muut osat, NACOS Navigation, NACOS Automation, Dynamic Positioning ja anturit, sulautettiin uuteen liiketoimintayksikköön ja siirrettiin Wärtsilä Portfolio Businessiin. Lisäksi Marine Electrical Systems -liiketoimintayksikkö siirrettiin Marine Systems -liiketoiminnasta Portfolio Business -liiketoimintaan, koska sillä on vain pieni strateginen yhteys yhteensopivuuden kanssa.

Lokakuussa Wärtsilä ilmoitti aloittavansa energian varastoliiketoiminnan strategisen arvioinnin. Arvioinnin tavoitteena on tarkastella, miten liiketoiminnan kannattavaa kasvua voitaisiin kiihdyttää parhaiten asiakkaita, työntekijöitä ja Wärtsilän omistaja-arvoa hyödyttävällä tavalla. Wärtsilä ei ole asettanut aikataulua strategisen arvioinnin päättymiselle.

Marraskuussa Wärtsilä ilmoitti suunnittelevansa organisaatio- ja raportointirakenteensa yksinkertaistamista lakkauttamalla Marine Systems -raportointisegmentin. Gas Solutions -liiketoimintayksikkö siirrettäisiin Portfolio Businessiin myynnin valmistelemiseksi. Tässä yhteydessä Exhaust Treatment- ja Shaft Line Solutions -liiketoimintayksiköt siirrettäisiin Wärtsilä Marine Systemsistä Wärtsilä Marine Poweriin 1.1.2024 alkaen organisaatorakenteen yksinkertaistamiseksi. Tämän seurauksena Wärtsilä Marine Systems lakkaisi liiketoimintayksikkönä ja raportointisegmenttinä.

Raportointikauden jälkeiset tapahtumat

Gas Solutions -liiketoimintayksikkö siirrettiin 1.1.2024 alkaen Portfolio Businekseseen, ja Exhaust Treatment- ja Shaft Line Solutions -liiketoimintayksiköt Wärtsilä Marine Systemsista Wärtsilä Marine Poweriin. Tämän seurauksena Wärtsilä Marine Systems lakkasi liiketoimintayksikkönä ja raportointisegmenttinä. Wärtsilä Marine Power -liiketoiminnan nimi muuttui 1.1.2024 Wärtsilä Marine -liiketoiminnaksi, jonka vetäjänä toimii Marine Power -liiketoimintaa johtanut Roger Holm. Marine Systems -liiketoimintaa johtanut Tamara de Gruyter jatkaa Wärtsilän johtokunnassa Portfolio Business -liiketoiminnan johtajana.

Wärtsilän tilinpäätöstiedote 2023

Tämä tilinpäätöstiedote on laadittu IAS 34 -standardin (Osavuositarkastukset) mukaisesti noudattaen samoja laadintaperiaatteita ja laskentamenetelmiä kuin vuoden 2022

tilinpäätöksessä lukuun ottamatta alla mainittuja uusia ja muutettuja IFRS-standardeja. Kaikki luvut on pyöristetty, joten yksittäisten lukujen summa voi poiketa esitetystä summasta.

Arvioiden käyttö

Tilinpäätöksen laatiminen IFRS:n mukaan edellyttää yrityksen johdolta harkintaan perustuvia ratkaisuja sekä arvioita ja oletuksia, jotka vaikuttavat taseen varoihin ja velkoihin sekä muihin tietoihin, kuten ehdollisten varojen ja velkojen raportointiin sekä tuottojen ja kulujen määriin. Vaikka nämä jatkuvan arvioinnin alla olevat harkintaan perustuvat ratkaisut ja arviot pohjautuvat johdon kokemukseen menneestä sekä parhaaseen näkemykseen nykyhetken tapahtumista ja tulevasta, lopputulemat saattavat erota arvioista.

Olenneisimpia Wärtsilän johdon harkintaan perustuvia arvioita ja oletuksia edellyttäviä eriä ovat esimerkiksi myyntituottojen tuloutus erityisesti pitkäaikaisten hankkeiden ja sopimusten osalta, arvonalentumistestaus, myyntisaamisten, sopimukseen perustuvien varojen sekä vaihto-omaisuuden arvostaminen, vuokrasopimusten vuokra-aikojen määrittely, eläke-etuusvelvoitteet, takuuvараusten ja oikeudenkäynteihin liittyvien varausten kirjaaminen sekä epävarmat veropositiot. Lisäksi myytävänä olevien omaisuuserien arvostaminen edellyttää harkintaa.

Omien osakkeiden takaisinosto

Wärtsilä Oyj Abp:n hallitus päätti käyttää varsinaisen yhtiökokouksen myöntämää valtuutusta hankkia yhtiön omia osakkeita. Omien osakkeiden hankinnat alkoivat 26.4.2023 ja päättyivät 2.5.2023. Hankintojen jälkeen yhtiön

hallussa on yhteensä 2 700 000 omaa osaketta. Hankitut osakkeet käytetään Wärtsilä Oyj Abp:n osakepohjaisten kannustinjärjestelmien mukaisiin maksuihin.

Ulkona olevien osakkeiden lukumäärä 1.1.2023	590 023 390
Omien osakkeiden takaisinosto 26.4.2023	-270 000
Omien osakkeiden takaisinosto 27.4.2023	-250 000
Omien osakkeiden takaisinosto 28.4.2023	-280 000
Omien osakkeiden takaisinosto 2.5.2023	-200 000
Ulkona olevien osakkeiden lukumäärä 31.12.2023	589 023 390
Ulkona olevien osakkeiden lukumäärän painotettu keskiarvo kauden aikana	589 343 965

Omana pääomana maksettavat osakeperusteiset maksut

Wärtsilällä on pitkäaikaisia palkitsemisjärjestelmiä, jotka voidaan suorittaa osakkeina. Nämä mahdollisesti liikkeeseen laskettavat osakkeet ja osakkeet, joihin ei ole vielä syntynyt oikeutta lasketaan liikkeeseen, kun tietyt ennaltamääritellyt ehdot palkitsemisjärjestelmässä täyttyvät

palkitsemisjärjestelmän ehdoissa asetetun aikaikkunan puitteissa. Jos suoritus tapahtuisi raportointipäivänä, siitä seuraisi 280 427 osakkeen liikkeeseenlasku. Näitä osakkeita pidetään potentiaalisina kantaosakkeina, joilla on laimentava vaikutus EPS:iin.

Ulkona olevien osakkeiden lukumäärän painotettu keskiarvo kauden aikana	589 343 965
Laimentavien potentiaalisten kantaosakkeiden lukumäärän painotettu keskiarvo kauden aikana	
Ehdollisesti liikkeeseen laskettavat osakkeet	121 519
Osakkeet, joihin ei ole vielä syntynyt oikeutta	158 908
Laimennetun EPS:in laskennassa käytettävä ulkona olevien osakkeiden lukumäärän painotettu keskiarvo kauden aikana	589 624 392

Uudet ja muutetut IFRS-standardit

Konserni otti vuonna 2023 käyttöön seuraavat IASB:n julkaisemat uudet ja muutetut standardit:

Muutokset standardiin IAS 1 Tilinpäätöksen esittäminen ja IFRS Practice Statement 2:een. Muutokset IAS 1:een edellyttävät yhteisön esittävän olennaiset laatomisperiaatteet merkittävien laatomisperiaatteiden sijaan. Muutokset IFRS Practice Statement 2:een sen sijaan antavat ohjeistusta esitettävien laatomisperiaatteiden olennaisuuden arviointiin. Vaikutus konsernitilinpäätökseen ei ole merkittävä.

Muutokset standardiin IAS 12 Tuloverot edellyttävät yhtiöiden kirjaavan vuokrien ja käytöstä poistamisesta johtuvien velvoitteiden alkuperäisen kirjaamisen yhteydessä myös laskennallisia veroja, jos ne aiheuttavat yhtä suuret veronalaiset ja verotuksessa vähennyskelpoiset väliaikaiset erot.

Muutosten seurauksena tuloveroja ja laskennallisia veroja on oikaistu vertailukauden 2022 osalta. Vaikutus konsernitilinpäätökseen ei ole merkittävä.

IFRS 17 Vakuutus sopimukset koskee kaikenlaisia vakuutus sopimuksia riippumatta vakuutuksenantajan tyypistä sekä tiettyjä takuita ja rahoitusinstrumentteja, joissa on harkinnanvaraisia osallistumisominaisuuksia. Yleisenä tavoitteena on yhdenmukaistaa vakuutus sopimusten kirjanpito käsittelyä. Vaikutus konsernitilinpäätökseen ei ole merkittävä.

Muutokset standardiin IAS 8 Tilinpäätöksen laatomisperiaatteet, kirjanpidollisten arvioiden muutokset ja virheet selventävät sekä kirjanpidollisten arvioiden että niiden muutosten määritelmää. Lisäksi muutokset selventävät sitä, miten kirjanpidollisten arvioiden muutokset eroavat laatomisperiaatteiden muutoksista ja virheiden korjauksista. Ei vaikutusta konsernitilinpäätökseen.

Kansainvälinen verouudistus - Pilari 2:n mallisäännöt muuttaa IAS 12:ta Tuloverot (sovellettava toukokuussa 2023 julkaisemisen jälkeen, mutta tiettyjä vaatimuksia voidaan soveltaa myöhemmin). Muutokset sisältävät pakollisen poikkeuksen pilari 2:n tuloveroihin liittyvien laskennallisten verosaamisten ja -velkojen kirjaamisesta ja niistä esitettävistä tiedoista tilinpäätöksessä. Yhteisön on erikseen esitettävä pilari 2:n tuloveroihin liittyvä kauden verotettavaan tuloon perustuva verokulu tai -tuotto. Muutoksilla ei ole merkittävää vaikutusta konsernitilinpäätökseen.

Konserni ottaa vuonna 2024 tai myöhemmin käyttöön seuraavat IASB:n julkaisemat muutetut standardit:

Muutoksilla standardiin IAS 1 Tilinpäätöksen esittäminen selvennetään velkojen luokittelua joko lyhytaikaisiksi tai pitkäaikaisiksi tilikauden lopussa olevien oikeuksien mukaan. Yhtiön odotuksilla tai tilinpäätöspäivän jälkeisillä tapahtumilla ei ole vaikutusta luokitteluun. Muutoksilla ei tule olemaan vaikutusta konsernitilinpäätökseen.

Muutokset standardiin IFRS 16 Vuokrasopimukset tarkentavat vuokrasopimusvelan määrittelyvaatimuksia myynti- ja takaisinvuokraustilanteessa. Muutoksilla ei tule olemaan vaikutusta konsernitilinpäätökseen.

Muutokset* standardeihin IAS 7 Rahavirtalaskelmat ja IFRS 7 Rahoitusinstrumentit: tilinpäätöksessä esitettävät tiedot lisäävät läpinäkyvyyttä tavarantoimittajien kanssa sovittuihin rahoitusjärjestelyihin sekä niiden vaikutuksista velkoihin, rahavirtoihin ja maksuvalmiusriskeille altistumiselle. Muutokset ainoastaan lisäävät tilinpäätöksessä esitettävien tietojen määrää.

Muutokset* IAS 21:een Valuuttakurssien muutosten vaikutukset tarkentavat sitä miten yhteisön tulee arvioida valuutan vaihdettavuutta sekä miten sen tulee määritellä avistakurssi vaihdettavuuden puuttuessa. Jos valuutta ei ole vaihdettavissa toiseen valuuttaan, yhteisön edellytetään arvioivan avistakurssin arvostuspäivänä. Muutoksella ei tule olemaan vaikutusta konsernitilinpäätökseen.

Muilla uusilla tai muutetuilla standardeilla ja tulkinnoilla, jotka eivät ole vielä voimassa, ei odoteta olevan merkittävää vaikutusta konsernitilinpäätökseen tai muihin esitettäviin tietoihin.

* Kyseistä säännöstä ei ole hyväksytty sovellettavaksi EU:ssa 31.12.2023.

Tätä tilinpäätöstiedotetta ei ole tilintarkastettu.

Konsernin tuloslaskelma

MEUR	10-12/2023	10-12/2022	2023	2022
Liikevaihto	1 644	1 770	6 015	5 842
Liiketoiminnan muut tuotot	38	24	96	70
Materiaalit ja palvelut	-941	-1 255	-3 419	-3 671
Työsuhde-etuuksista aiheutuvat kulut	-403	-324	-1 456	-1 359
Tuotot nettopositivoiden suojista	-3	-15	-9	-12
Poistot ja arvonalentumiset	-45	-56	-193	-263
Liiketoiminnan muut kulut	-164	-110	-641	-638
Osuus osakkuus- ja yhteisyritysten tuloksista	2	3	9	6
Liiketulos	128	37	402	-26
prosentteina liikevaihdosta	7,8	2,1	6,7	-0,4
Rahoitustuotot	11	11	31	30
Rahoituskulut	-19	-12	-68	-37
Tulos ennen veroja	120	35	364	-32
Tuloverot	-24	-7	-95	-26
Tilikauden tulos	96	28	269	-58
Jakautuminen:				
emoyhtiön osakkeenomistajat	94	28	258	-64
määräysvallattomat omistajat	2	1	12	6
	96	28	269	-58
Emoyhtiön osakkeenomistajille kuuluva osakekohtainen tulos:				
Tulos/osake (EPS), laimentamaton, euroa	0,16	0,05	0,44	-0,11
Tulos/osake (EPS), laimennettu, euroa	0,16	0,05	0,44	-0,11

Laaja tuloslaskelma

MEUR	10-12/2023	10-12/2022	2023	2022
Tilikauden tulos	96	28	269	-58
Muut laajan tuloksen erät:				
Erät, joita ei siirretä tulosvaikutteisiksi				
Etuuspohjaisen nettovelan uudelleenmäärittämisestä johtuvat erät	1	13	1	39
Verot eristä, joita ei siirretä tulosvaikutteisiksi		-2		-8
Erät, joita ei siirretä tulosvaikutteisiksi, yhteensä	1	11	1	31
Erät, jotka saatetaan myöhemmin siirtää tulosvaikutteisiksi				
Muuntoerot				
emoyhtiön osakkeenomistajille kuuluva osuus	-21	-39	-25	-31
määräysvallattomien omistajien osuus	-1	-1	-2	-1
siirretty tuloslaskelmaan		-2	-11	-2
Osakkuus- ja yhteisyritysten osuus laajasta tuloksesta		-2	-2	-1
Rahavirran suojaukset	21	42		
arvonmuutokset			20	33
siirretty tuloslaskelmaan			4	3
Verot eristä, jotka saatetaan myöhemmin siirtää tulosvaikutteisiksi				
Rahavirran suojaukset	-3	-8		
arvonmuutokset			-2	-7
siirretty tuloslaskelmaan			-1	-1
Erät, jotka saatetaan myöhemmin siirtää tulosvaikutteisiksi, yhteensä	-4	-10	-19	-7
Tilikauden muut laajan tuloksen erät verojen jälkeen	-3	1	-17	23
Tilikauden laaja tulos yhteensä	94	29	252	-35
Laajan tuloksen jakautuminen:				
emoyhtiön osakkeenomistajat	92	29	247	-40
määräysvallattomat omistajat	2		4	5
	94	29	252	-35

Konsernin tase

MEUR	31.12.2023	31.12.2022
Varat		
Pitkäaikaiset varat		
Liikearvo	1 273	1 288
Muut aineettomat hyödykkeet	402	392
Aineelliset hyödykkeet	307	304
Käyttöoikeusomaisuuserät	255	258
Osuudet osakkuus- ja yhteisyrityksissä	33	29
Muut sijoitukset	19	19
Korolliset sijoitukset	4	4
Laskennalliset verosaamiset	212	197
Myyntisaamiset	2	11
Muut saamiset	46	57
Pitkäaikaiset varat yhteensä	2 551	2 558
Lyhytaikaiset varat		
Vaihto-omaisuus	1 485	1 361
Myyntisaamiset	991	1 102
Versaamiset	35	33
Sopimukseen perustuvat varat	630	729
Muut saamiset	287	309
Rahavarat	819	461
Lyhytaikaiset varat yhteensä	4 247	3 997
Myytävänä olevat omaisuuserät	5	54
Varat yhteensä	6 803	6 608
Oma pääoma ja velat		
Oma pääoma		
Osakepääoma	336	336
Ylikurssirahasto	61	61
Muuntoerot	-188	-156
Arvonmuutosrahasto	31	9
Etuuspohjaisen nettovelan uudelleenmäärittämisestä johtuvat erät	-4	-5
Kertyneet voittovarot	1 989	1 891
Emoyhtiön omistajille kuuluva oma pääoma	2 225	2 136
Määräysvallattomien omistajien osuus	8	12
Oma pääoma yhteensä	2 232	2 148
Velat		
Pitkäaikaiset velat		
Vuokrasopimusvelat	224	223
Muut korolliset velat	515	517
Laskennalliset verovelat	69	65
Eläkeveloitteet	83	89
Varaukset	93	85
Sopimukseen perustuvat velat	126	60

Muut velat	16	5
Pitkäaikaiset velat yhteensä	1 126	1 044
Lyhytaikaiset velat		
Vuokrasopimusvelat	44	43
Muut korolliset velat	76	166
Varaukset	279	311
Ostovelat	686	1 041
Verovelat	75	51
Sopimukseen perustuvat velat	1 534	1 145
Muut velat	751	636
Lyhytaikaiset velat yhteensä	3 445	3 394
Velat yhteensä	4 571	4 438
Myytävänä oleviin omaisuuseriin liittyvät velat		22
Oma pääoma ja velat yhteensä	6 803	6 608

Konsernin rahavirtalaskelma

MEUR	10-12/2023	10-12/2022	2023	2022
Liiketoiminnan rahavirta:				
Tilikauden tulos	96	28	269	-58
Oikaisut:				
poistot ja arvonalentumiset	45	56	193	263
rahoitustuotot ja -kulut	8	2	37	6
aineettomien ja aineellisten hyödykkeiden myyntivoitot ja -tappiot ja muut oikaisut		-1	-1	23
osuus osakkuus- ja yhteisyritysten tuloksista	-2	-3	-9	-6
tuloverot	24	7	95	26
muut oikaisut, joilla ei ole rahavirtavaikutusta	13	-40	-4	26
Liiketoiminnan rahavirta ennen käyttöpääoman muutosta	183	49	581	281
Käyttöpääoman muutos:				
Korottomien saamisten lisäys (-) / vähennys (+)	58	-127	209	-422
Vaihto-omaisuuden lisäys (-) / vähennys (+)	32	-12	-134	-207
Korottomien velkojen lisäys (+) / vähennys (-)	132	158	275	370
Käyttöpääoman muutos	222	18	350	-259
Liiketoiminnan rahavirta ennen rahoituseriä ja veroja	405	67	931	22
Rahoituserät ja verot:				
Korkotuotot	7	2	13	4
Korkokulut	-5	-3	-23	-14
Muut rahoitustuotot ja -kulut	-4		-17	9
Maksetut verot	-14	-14	-82	-83
Rahoituserät ja verot	-16	-16	-109	-84
Liiketoiminnan rahavirta	389	51	822	-62
Investointien rahavirta:				
Yrityshankinnat	-1		-1	-4
Muut sijoitukset				-1
Investoinnit aineellisiin ja aineettomiin hyödykkeisiin	-51	-49	-148	-156
Aineellisten ja aineettomien hyödykkeiden myynnit	1	4	3	18
Tytäryhtiöosakkeiden myynnit			7	-10
Muiden investointien myynnit	1		1	
Investointien rahavirta	-50	-45	-138	-151
Rahavirta investointien jälkeen	340	6	683	-213
Rahoituksen rahavirta:				

Takaisinmaksut määräysvallattomille omistajille			-5	
Omien osakkeiden takaisinosto			-10	
Pitkäaikaisten lainojen nostot			176	
Pitkäaikaisten lainojen takaisinmaksut ja muut muutokset	-98	-17	-321	-145
Lainasaamisten lisäys (-) / vähennys (+)	3	1	1	1
Lyhytaikaisten lainojen lisäys (+) / vähennys (-)	-2	5	7	
Maksetut osingot	-12	-71	-156	-145
Rahoituksen rahavirta	-110	-82	-308	-289
Rahavarojen muutos, lisäys (+)/vähennys (-)	229	-77	375	-501
Rahavarat tilikauden alussa*	601	554	464	964
Valuuttakurssien muutosten vaikutus	-10	-14	-19	1
Rahavarat tilikauden lopussa*	819	464	819	464

* Rahavarat sisältävät myytävänä oleviin omaisuuseriin liittyvät rahavarat.

Laskelma oman pääoman muutoksista

MEUR	Emoyhtiön omistajille kuuluva oma pääoma						Määräys- vallatto- mien omistajien osuus	Oma pääoma yhteensä	
	Osake- pääoma	Ylikurssi- rahasto	Muunto- erot	Arvon- muutos- rahasto	Etuuspoh- jaisen net- tovelan uu- delleen- määrittä- misestä johtuvat erät	Kertyneet voitto- varat			Yhteensä
Oma pääoma 31.12.2022	336	61	-156	9	-5	1 889	2 135	12	2 146
Oikaisu IAS 12:n mukaisesti						1	1		1
Oma pääoma 1.1.2023	336	61	-156	9	-5	1 891	2 136	12	2 148
Tilikauden tulos						258	258	12	269
Laajan tuloksen erät									
Muuntoerot			-27				-27	-2	-29
Muuntoerot, siirretty tuloslaskelmaan			-6				-6	-5	-11
Rahavirran suojaukset									
käyvän arvon nettomuutos verojen jälkeen				19			19		19
siirretty tuloslaskelmaan, veroilla vähennettynä				3			3		3
Etuuspohjaiset eläkejärjestelyt					1		1		1
Laajan tuloksen erät yhteensä			-33	22	1		-10	-7	-17
Tilikauden laaja tulos yhteensä			-33	22	1	258	247	4	252
Liiketoimet emoyhtiön osakkeenomistajien ja määräysvallattomien omistajien kanssa									
Maksetut osingot						-153	-153	-3	-156
Omien osakkeiden takaisinosto						-10	-10		-10
Osakeperusteiset maksut						4	4		4
Muut muutokset								-5	-5
Oma pääoma 31.12.2023	336	61	-188	31	-4	1 989	2 225	8	2 232

Emoyhtiön omistajille kuuluva oma pääoma								Määräys- vallatto- mien omistajien osuus	Oma pääoma yhteensä
MEUR	Osake- pääoma	Ylikurssi- rahasto	Muunto- erot	Arvon- muutos- rahasto	Etuuspoh- jaisen net- tovelan uu- delleen- määrittä- misestä johtuvat erät	Kertyneet voitto- varat	Yhteensä		
Oma pääoma 31.12.2021	336	61	-122	-18	-36	2 094	2 315	8	2 323
Oikaisu IAS 12:n mukaisesti						1	1		1
Oma pääoma 1.1.2022	336	61	-122	-18	-36	2 095	2 316	8	2 324
Tilikauden tulos						-64	-64	6	-58
Laajan tuloksen erät									
Muuntoerot			-31				-31	-1	-32
Muuntoerot, siirretty tulolaskelmaan			-2				-2		-2
Rahavirran suojaukset									
käyvän arvon nettomuutos verojen jälkeen				25			25		25
siirretty tulolaskelmaan, veroilla vähennettynä				2			2		2
Etuuspohjaiset eläkejärjestelyt					31		31		31
Laajan tuloksen erät yhteensä			-33	27	31		24	-1	23
Tilikauden laaja tulos yhteensä			-33	27	31	-64	-40	5	-35
Liiketoimet emoyhtiön osakkeenomistajien ja määräysvallattomien omistajien kanssa									
Maksetut osingot						-142	-142	-2	-144
Osakeperusteiset maksut						2	2		2
Oma pääoma 31.12.2022	336	61	-156	9	-5	1 891	2 136	12	2 148

Segmentti-informaatio

Wärtsilän raportoitavat segmentit ovat Marine Power, Marine Systems ja Energy. Lisäksi Portfolio Business raportoidaan muina liiketoimintoina.

1.1.2023 alkaen Voyage-liiketoiminta on integroitu osaksi Marine Power -liiketoimintaa. Vuoden 2023 toisen neljänneksen aikana osa Marine Powerista ja osa Marine Systemsistä on siirretty Portfolio Businessiin. Vertailukauden

1-3/2023 ja 2022 segmenttiluvut on oikaistu vastaamaan nykyistä organisaatorakennetta.

Portfolio Business sisälsi American Hydro -liiketoimintayksikön, kunnes se myytiin 1.5.2023.

MEUR	10-12/2023	10-12/2022	2023	2022
Liikevaihto				
Marine Power	688	589	2 540	2 078
Marine Systems	112	207	491	680
Energy	720	856	2 610	2 721
Portfolio Business	124	118	374	364
Yhteensä	1 644	1 770	6 015	5 842
Poistot ja arvonalentumiset				
Marine Power	-31	-25	-91	-181
Marine Systems	-3	-3	-14	-14
Energy	-9	-8	-33	-33
Portfolio Business	-2	-19	-55	-36
Yhteensä	-45	-56	-193	-263
Osuus osakkuus- ja yhteisyritysten tuloksista				
Marine Power	2	3	9	6
Yhteensä	2	3	9	6
Liiketulos				
Marine Power	42	58	224	-109
Marine Systems	-7	14	4	53
Energy	83	-12	209	82
Portfolio Business	9	-23	-35	-52
Yhteensä	128	37	402	-26
Liiketulos prosentteina liikevaihdosta (%)				
Marine Power	6,1	9,9	8,8	-5,2
Marine Systems	-5,9	6,8	0,8	7,7
Energy	11,5	-1,4	8,0	3,0
Portfolio Business	7,6	-19,8	-9,4	-14,1
Yhteensä	7,8	2,1	6,7	-0,4
Vertailukelpoinen liiketulos				
Marine Power	82	80	258	184
Marine Systems	-6	15	6	60
Energy	89	-8	219	91
Portfolio Business	11	6	14	-10
Yhteensä	177	93	497	325
Vertailukelpoinen liiketulos prosentteina liikevaihdosta (%)				
Marine Power	11,9	13,5	10,2	8,9
Marine Systems	-5,0	7,2	1,2	8,9
Energy	12,4	-0,9	8,4	3,3
Portfolio Business	8,6	5,4	3,7	-2,7
Yhteensä	10,8	5,3	8,3	5,6

Liikevaihdon maantieteellinen jakauma

MEUR	10-12/2023	10-12/2022	2023	2022
Eurooppa	566	502	1 954	1 718
Aasia	408	401	1 678	1 482
Amerikka	483	677	1 757	2 062
Muut	186	190	627	580
Yhteensä	1 644	1 770	6 015	5 842

Palveluiden liikevaihto

MEUR	10-12/2023	10-12/2022	2023	2022
Marine Power, palvelut	442	418	1 665	1 424
Marine Systems, palvelut	56	59	225	211
Energy, palvelut	295	250	1 095	958
Portfolio Business, palvelut	50	57	164	182
Yhteensä	843	784	3 148	2 775

Tuloksen määreet ja vertailukelpoisuuteen vaikuttavat erät

MEUR	10-12/2023	10-12/2022	2023	2022
Vertailukelpoinen oikaistu EBITA	182	99	518	349
Hankintamenojen allokoiteihin liittyvät poistot	-5	-5	-20	-23
Vertailukelpoinen liiketulos	177	93	497	325
Vertailukelpoisuuteen vaikuttavat erät:				
Henkilöstön vähentämiseen liittyvät kulut	-39	-8	-42	-51
Arvon alentumiset ja alaskirjaukset	-8	19	-43	-162
Luovutusvoitot ja -tappiot omaisuuseristä		-6	11	-24
Muut kulut	-2	-62	-21	-115
Vertailukelpoisuuteen vaikuttavat erät yhteensä	-49	-56	-95	-351
Liiketulos	128	37	402	-26

Tilinpäätös sisältää 47 miljoonaa euroa kuluja liittyen moottorituotannon uudelleenjärjestelyyn Euroopassa, 45 miljoonaa euroa arvon alentumisia liittyen Portfolio Businessin liikearvoon ja muihin pitkäaikaisiin varoihin, 9 miljoonaa euroa arvon alentumisia liittyen Marine Powerin Voyage Service -

liiketoimintayksikön aineettomiin hyödykkeisiin, 26 miljoonaa euroa purkua Venäjän toimintaan kohdistuviin arvon alentumisiin ja varauksiin, 11 miljoonaa euroa tuottoja liittyen konsernin tytäryhtiön, Wärtsilä-CME Zhenjiang Propeller Co. Ltd.:n likvidointiin ja 31 miljoonaa euroa muita kuluja.

Yritysmyyntit

1.5.2023 Wärtsilä myi American Hydro -liiketoimintansa Enprotech Corp:lle, joka on pörssinoteerattu ITOCHU Corporationin (ITC) täysin omistama tytäryhtiö. Yritysmyyntistä ilmoitettiin joulukuussa 2022. American

Hydro -liiketoimintayksikön luokittelu vuonna 2022 myytävänä olevaksi omaisuuseräksi vaikutti tilikauden 2022 tulokseen -24 miljoonaa euroa. American Hydro -liiketoimintayksikkö kuului Portfolio Businessiin.

Myytävänä olevat omaisuuserät

Wärtsilä on luokitellut tietyt pitkäaikaiset varat liittyen nelitahtimoottoreiden tuotannon päättymiseen Triestessä, Italiassa, myytävänä oleviksi omaisuuseriksi.

Heinäkuussa 2022 Wärtsilä ilmoitti suunnittelevansa tuotannon alasajoa Triestessä, Italiassa ja

nelitahtimoottoreidensa Euroopan tuotannon keskittämistä Vaasaan. Triesten moottorituotanto kuuluu Marine Poweriin.

Myytävänä olevat omaisuuserät on arvostettu kirjanpitoarvoon tai käypään arvoon, kumpi näistä on alempi.

Myyntituottojen jaottelu

Asiakassopimuksista johtuvia myyntituottoja kirjataan sekä ajan kuluessa että yhtenä ajankohtana seuraaviin tulotyyppeihin jaoteltuna.

Liikevaihto tulotyypeittäin ja suoritevelvoitteiden täyttämisen ajankohta

MEUR	10-12/2023	10-12/2022	2023	2022
Yhtenä ajankohtana				
Tuotteet	375	371	1 475	1 353
Tuotteet ja palvelut	201	175	697	599
Projektit	407	450	1 450	1 235
Yhteensä	983	996	3 622	3 187
Ajan kuluessa				
Projektit	483	612	1 688	2 054
Pitkäaikaiset sopimukset	177	163	705	602
Yhteensä	660	774	2 393	2 655
Yhteensä	1 644	1 770	6 015	5 842

Tuotemyynnit koostuvat varaosien ja standardilaitteistojen myynneistä, joista tuotot kirjataan sillä hetkellä, kun tuotteiden hallinta luovutetaan asiakkaalle, yleensä tavaroiden toimittamisen yhteydessä.

Tuotteet ja palvelut -tyyppiset tulot liittyvät lyhytaikaisiin palvelusuorituksiin, joihin sisältyy palvelun ja laitteiden yhdistelmän toimittaminen. Tuotto kirjataan sillä hetkellä, kun palvelu suoritetaan.

Projekteja on sekä lyhyt- että pitkäaikaisia. Sopimusehdoista ja sopimuksen kestosta riippuen tuloutus tapahtuu joko ajan

kuluessa tai yhtenä ajankohtana. Laajamittaisissa, insinööritekniikkaa vaativissa järjestelmä- tai laitetuotuksissa, kuten voimaloissa ja kaasuratkaisujen toimitussopimuksissa, tuloutus tapahtuu ajan kuluessa. Räätelöidyt laitetuotusprojektit tuloutetaan yhtenä ajankohtana kun määräysvalta siirtyy asiakkaalle, yleensä toimituksen yhteydessä. Palvelutoimintaan liittyvistä projekteista, kuten modernisointi- ja parannusprojekteista, myyntituotot kirjataan ajan kuluessa.

Pitkäaikaiset sopimukset sisältävät pitkäaikaiset käyttö- ja huoltosopimukset, jotka tuloutetaan ajan kuluessa.

Aineettomat ja aineelliset hyödykkeet

MEUR	2023	2022
Aineettomat hyödykkeet		
Kirjanpitoarvo 1.1.	1 680	1 776
Valuuttakurssimuutokset	-3	-21
Yrityshankinnat ja -myynnit	-25	8
Lisäykset	95	85
Poistot ja arvonalentumiset	-97	-139
Vähennykset ja uudelleenryhmittelyt	25	-28
Kirjanpitoarvo raportointikauden lopussa	1 675	1 680
Aineelliset hyödykkeet		
Kirjanpitoarvo 1.1.	304	312
Valuuttakurssimuutokset	-2	1
Yrityshankinnat ja -myynnit	-8	
Lisäykset	54	72
Poistot ja arvonalentumiset	-46	-59
Vähennykset ja uudelleenryhmittelyt	5	-21
Kirjanpitoarvo raportointikauden lopussa	307	304

Ylimääräinen liikearvon arvonalentumistestaus rahavirtaa tuottavalle yksikölle Voyage

1.1.2023 alkaen Voyage-liiketoiminta on integroitu osaksi Marine Power -liiketoimintaa. Uuden organisaatorakenteen vuoksi Wärtsilä suoritti liikearvon arvonalentumistestauksen myös vuoden 2023 ensimmäisellä neljänneksellä rahavirtaa tuottavalle yksikölle (RTY) Voyage. Liikearvon testauksen

tuloksena arvonalentumistappiota ei tunnistettu RTY:lle raportointikaudella, joka päättyi 31.3.2023. Koska Voyage on integroitu Marine Poweriin, jatkossa liikearvon arvonalentumistestaus suoritetaan vain Marine Power -tasolla.

Ylimääräinen liikearvon arvonalentumistestaus rahavirtaa tuottavalle yksikölle Portfolio Business

Vuoden 2023 toisen neljänneksen aikana osa Marine Power -liiketoiminnasta (NACOS Navigation, NACOS Automation, Dynamic Positioning and sensors) sulautettiin uudeksi, erilliseksi liiketoimintayksiköksi, joka siirrettiin Portfolio Business -liiketoimintaan. Lisäksi Marine Electrical Systems -liiketoimintayksikkö siirrettiin Marine Systems -liiketoiminnasta Portfolio Business -liiketoimintaan, koska sillä on vähäinen strateginen yhteys muun organisaation kanssa.

Uuden organisaatorakenteen vuoksi Wärtsilä suoritti liikearvon arvonalentumistestauksen myös vuoden 2023 toisella neljänneksellä RTY:lle Portfolio Business. Liikearvon arvonalentumistestauksen tuloksena kirjattiin 45 miljoonaa euroa arvonalentumisia liikearvoon ja muihin pitkäaikaisiin varoihin liittyen. Kirjaus heijastaa Portfolio Business -liiketoiminnan odotettua alhaisempia myyntituloja ja se käsitellään vertailukelpoisuuteen vaikuttavana eränä.

Ylimääräinen liikearvon arvonalentumistestaus rahavirtaa tuottavalle yksikölle Marine Systems

Marraskuussa 2023 Wärtsilä ilmoitti suunnitelmastaan yksinkertaistaa organisaatio- ja raportointirakennettaan. Marine Systems lakkaa olemasta raportointisegmentti. 1.1.2024 voimaan tulevan uuden organisaatorakenteen vuoksi

Wärtsilä suoritti liikearvon arvonalentumistestauksen myös vuoden 2023 viimeisellä neljänneksellä RTY:lle Marine Systems. Liikearvon testauksen tuloksena arvonalentumistappiota ei tunnistettu RTY:lle raportointikaudella, joka päättyi 31.12.2023.

Vuokrasopimukset

MEUR	2023	2022
Maa-alueet ja rakennukset, käyttöoikeusomaisuuserät		
Kirjanpitoarvo 1.1.	248	181
Valuuttakurssimuutokset	-3	-1
Yrityshankinnat ja -myynnit		-3
Lisäykset	50	118
Poistot ja arvonalentumiset	-45	-43
Vähennykset ja uudelleenryhmittelyt	-5	-5
Kirjanpitoarvo raportointikauden lopussa	246	248
Koneet ja kalusto, käyttöoikeusomaisuuserät		
Kirjanpitoarvo 1.1.	10	11
Lisäykset	6	6
Poistot ja arvonalentumiset	-6	-6
Vähennykset ja uudelleenryhmittelyt	-1	
Kirjanpitoarvo raportointikauden lopussa	9	10
Vuokrasopimusvelat		
Kirjanpitoarvo 1.1.	266	197
Valuuttakurssimuutokset	-2	-2
Yrityshankinnat ja -myynnit		-2
Lisäykset	56	123
Korkokulut	2	
Maksut	-48	-46
Muut oikaisut	-6	-4
Kirjanpitoarvo raportointikauden lopussa	268	266
Tuloslaskelmaan kirjatut määrät		
Poistot ja arvonalentumiset	-51	-49
Korkokulut	-8	-4
Kulut - lyhytaikaiset vuokrasopimukset	-31	-28
Kulut - arvoltaan vähäisiä omaisuuseriä koskevat vuokrasopimukset	-6	-6
Muuttuvat vuokratulot	-9	-8

Bruttoinvestoinnit

MEUR	2023	2022
Osakkeet ja yrityshankinnat	1	5
Aineettomat ja aineelliset hyödykkeet	148	156
Yhteensä	149	161

Korolliset nettovelat

MEUR	31.12.2023	31.12.2022
Pitkäaikaiset vuokrasopimusvelat	224	223
Muut pitkäaikaiset korolliset velat	515	517
Lyhytaikaiset vuokrasopimusvelat	44	43
Muut lyhytaikaiset korolliset velat	76	166
Korolliset velat yhteensä	858	949
Korolliset saamiset	-4	-4
Rahavarat	-819	-461
Myytäväinä oleviin omaisuuseriin liittyvät rahavarat		-3
Korolliset saamiset yhteensä	-823	-468
Korolliset nettovelat yhteensä	35	481

Tunnuslukuja

	2023	2022
Tulos/osake (EPS), laimentamaton, euroa	0,44	-0,11
Tulos/osake (EPS), laimennettu, euroa	0,44	-0,11
Oma pääoma/osake, euroa	3,78	3,62
Omavaraisuusaste, %	37,0	35,3
Nettovelkaantumisaste	0,02	0,23
Sijoitetun pääoman tuotto (ROI), %	13,9	0,1
Oman pääoman tuotto (ROE), %	12,3	-2,6

Tunnusluvut sisältävät myytävänä oleviin omaisuuseriin liittyvät varat ja velat.

Henkilöstö

	2023	2022
Keskimäärin	17 666	17 482
Raportointikauden lopussa	17 807	17 581

Vastuositoumukset

MEUR	31.12.2023	31.12.2022
Kiinteistökiinnitykset	10	10
Yrityskiinnitykset ja muut sitoumukset ja vakuudet	13	17
Yhteensä	23	27
Takaukset ja vastuositoumukset		
samaan konserniin kuuluvien yritysten puolesta	997	1 037
Vuokrasopimusvelkojen nimellisarvot		
Velat vuokrasopimuksista, joissa kohdeomaisuuserän arvo on vähäinen	12	11
Velat lyhytaikaisista vuokrasopimuksista	4	3
Vielä alkamattomat vuokrasopimukset, joihin Wärtsilä on sitoutunut	14	14
Jäännösarvotakuu	90	90
Yhteensä	1 117	1 155

Johdannaisten nimellisarvo

MEUR	Kokonaismäärä	josta suljettu
Koronvaihtosopimukset	168	
Koron- ja valuutanvaihtosopimukset	160	
Valuuttatermiinit	1 966	905
Yhteensä raportointikauden lopussa	2 294	905

Lisäksi konsernilla oli kuparijohdannaisia 1 130 tonnia.

Käyvät arvot

Arvostus käypään arvoon raportointikauden lopussa:

MEUR	Tase-erien kirjanpito-arvot	Käypä arvo
Rahoitusvarat		
Muut sijoitukset (taso 3)	19	19
Korolliset sijoitukset, pitkäaikaiset (taso 2)	4	4
Muut saamiset, pitkäaikaiset (taso 2)	1	1
Johdannaiset (taso 2)	49	49
Rahoitusvelat		
Korolliset velat, pitkäaikaiset (taso 2)	739	733
Johdannaiset (taso 2)	16	16

Raportointikauden jälkeiset tapahtumat

Marraskuussa 2023 Wärtsilä ilmoitti suunnittelevansa yksinkertaistavansa organisaatio- ja raportointirakennettaan. Tämän seurauksena 1.1.2024 alkaen Gas Solutions -liiketoimintayksikkö on siirretty Marine Systemsistä Portfolio Business -liiketoimintaan sekä Exhaust Treatment ja Shaft Line

Solutions -liiketoimintayksiköt Marine Systemsistä Marine Poweriin. Näin ollen Marine Systems ei ole enää liiketoimintayksikkö eikä raportoitava segmentti. Samalla Wärtsilä Marine Power -liiketoiminnan nimi muuttui Wärtsilä Marine -liiketoiminnaksi.

Kvartaalitunnuslukuja

MEUR	10-12/ 2023	7-9/ 2023	4-6/ 2023	1-3/ 2023	10-12/ 2022	7-9/ 2022	4-6/ 2022	1-3/ 2022	10-12/ 2021
Tilaukertymä									
Marine Power	782	832	697	679	693	627	575	620	659
Voyage									93
Marine Systems	132	139	159	223	126	89	131	112	308
Energy	868	679	750	744	646	805	654	507	1 031
Portfolio Business	74	138	81	93	173	95	81	141	59
Yhteensä	1 856	1 787	1 687	1 739	1 638	1 616	1 440	1 380	2 150
Tilaukanta raportointikauden lopussa									
Marine Power	2 644	2 577	2 366	2 332	2 273	2 250	2 087	2 261	1 994
Voyage									288
Marine Systems	583	570	555	505	434	499	572	638	1 042
Energy	2 693	2 620	2 548	2 483	2 376	2 702	2 506	2 442	2 393
Portfolio Business	773	826	779	833	823	779	772	766	142
Yhteensä	6 694	6 594	6 249	6 153	5 906	6 229	5 936	6 107	5 859
Liikevaihto									
Marine Power	688	612	636	604	589	484	527	477	589
Voyage									84
Marine Systems	112	134	106	138	207	159	166	148	221
Energy	720	613	633	645	856	696	633	535	670
Portfolio Business	124	93	79	78	118	94	81	71	32
Yhteensä	1 644	1 452	1 454	1 465	1 770	1 433	1 407	1 231	1 597
Osuus osakkuus- ja yhteisyritysten tuloksista	2	2	3	1	3	2			1
Vertailukelpoinen oikaistu EBITA	182	130	113	93	99	87	91	72	165
prosentteina liikevaihdosta	11,1	8,9	7,8	6,4	5,6	6,1	6,4	5,9	10,4
Poistot ja arvonalentumiset	-45	-34	-81	-33	-56	-51	-34	-122	-40
hankintamenojen allokointeihin liittyvät poistot	-5	-5	-5	-5	-5	-6	-5	-7	-8
Vertailukelpoinen liiketulos	177	125	108	88	93	82	85	65	158
prosentteina liikevaihdosta	10,8	8,6	7,4	6,0	5,3	5,7	6,1	5,3	9,9
Vertailukelpoisuuteen vaikuttavat erät yhteensä	-49	-8	-42	4	-56	-72	-10	-212	-14
Liiketulos	128	117	66	92	37	10	75	-147	144
prosentteina liikevaihdosta	7,8	8,0	4,5	6,3	2,1	0,7	5,3	-11,9	9,0
Rahoitustuotot ja -kulut	-8	-9	-12	-8	-2	-2	-2		-10
Tulos ennen veroja	120	107	53	84	35	7	72	-147	134
Tuloverot	-24	-25	-24	-23	-7	-4	-20	5	-49
Raportointikauden tulos	96	82	30	61	28	3	52	-142	85
Tulos/osake (EPS), laimentamaton, euroa	0,16	0,14	0,05	0,09	0,05	0,00	0,09	-0,24	0,14
Tulos/osake (EPS), laimennettu, euroa	0,16	0,14	0,05	0,09	0,05	0,00	0,09	-0,24	0,14
Bruttoinvestoinnit	51	31	35	32	49	37	40	35	45
osakkeet ja yrityshankinnat	1						4	1	1
Liiketoiminnan rahavirta	389	213	75	145	51	100	-90	-122	370
Nettokäyttöpääoma (WCAP) raportointikauden lopussa	-169	43	134	105	179	108	168	-18	-100
Henkilöstö raportointikauden lopussa									
Marine Power	9 444	9 374	9 293	9 227	9 157	9 200	9 158	9 065	8 224
Voyage									1 725
Marine Systems	1 651	1 643	1 625	1 608	1 584	1 575	1 565	1 554	1 894
Energy	5 430	5 416	5 380	5 342	5 320	5 309	5 247	5 073	4 980
Portfolio Business	1 282	1 263	1 254	1 536	1 520	1 501	1 577	1 659	482
Yhteensä	17 807	17 696	17 553	17 713	17 581	17 585	17 547	17 351	17 305

1.1.2023 alkaen Voyage on integroitu Marine Poweriin. Vuoden 2023 toisen neljänneksen aikana toteutettiin lisää organisaatiomuutoksia: osa Marine Powerista ja osa Marine Systemsistä on siirretty Portfolio Businessiin. Vertailukauden 1-3/2023 ja 2022 segmenttiluvut on oikaistu vastaamaan nykyistä organisaatorakennetta. Sen sijaan vertailukauden 2021 segmenttilukuja ei ole oikaistu vastaavasti.

Tunnuslukujen laskentakaavat

Liiketulos

liikevaihto + liiketoiminnan muut tuotot – kulut – poistot ja arvonalentumiset +/- osuus osakkuus- ja yhteisyritysten tuloksista

Tulos/osake (EPS), laimentamaton

emoyhtiön osakkeenomistajille kuuluva raportointikauden tulos

ulkona olevien osakkeiden lukumäärä keskimäärin raportointikauden aikana

Tulos/osake (EPS), laimennettu

emoyhtiön osakkeenomistajille kuuluva raportointikauden tulos

ulkona olevien osakkeiden lukumäärä keskimäärin raportointikauden aikana + laimennusvaihteisten potentiaalisten kantaosakkeiden lukumäärä

Vertailukelpoisuuteen vaikuttavat erät

Tietyt tuotot ja kulut esitetään vertailukelpoisuuteen vaikuttavina erinä kun niillä on merkittävä vaikutus konsernin tuloslaskelmaan.

Vertailukelpoisuuteen vaikuttavat erät muodostuvat uudelleenjärjestelyistä johtuvista tuotoista ja kuluista, jotka tähtäävät konsernin toiminnan kapasiteetin sopeuttamiseen. Niihin voi sisältyä myös muita tavanomaisen liiketoiminnan ulkopuolella syntyneitä tuottoja ja kuluja, kuten arvonalentumisia, yrityshankintaan liittyviä kustannuksia, kolmansien osapuolten oikeudenkäynteihin liittyviä kirjattuja suorituksia tai aikaisemmin lopetettuihin liiketoimintoihin liittyviä ennakoinnattomia velvoitteita.

Vertailukelpoinen liiketulos

liiketulos – vertailukelpoisuuteen vaikuttavat erät

Vertailukelpoinen oikaistu EBITA

liiketulos – vertailukelpoisuuteen vaikuttavat erät – hankintamenojen allokoiteihin liittyvät poistot

Bruttoinvestoinnit

sijoitukset osakkeisiin ja yrityshankintoihin + sijoitukset aineettomiin ja aineellisiin hyödykkeisiin

Korolliset nettovelat

pitkä- ja lyhytaikaiset vuokrasopimusvelat + pitkä- ja lyhytaikaiset muut korolliset velat – korolliset saamiset – rahavarat

Oma pääoma/osake

emoyhtiön osakkeenomistajille kuuluva oma pääoma

ulkona olevien osakkeiden lukumäärä raportointikauden lopussa

Omavaraisuusaste

oma pääoma

oma pääoma ja velat – saadut ennakomaksut

x 100

Nettovelkaantumisasaste

korolliset velat – rahavarat

oma pääoma

Sijoitetun pääoman tuotto (ROI)

tulos ennen veroja + korko- ja muut rahoituskulut

oma pääoma ja velat – korottomat velat – varaukset, keskimäärin raportointikauden aikana

Oman pääoman tuotto (ROE)

raportointikauden tulos

oma pääoma, keskimäärin raportointikauden aikana

Tilaukertymä

Raportointikauden aikana vastaanotettujen tilausten kokonaismäärä, jotka toimitetaan joko kuluvana raportointikautena tai sen jälkeen.

Tilaukanta

Asiakkaiden tekemien, mutta vielä toimittamattomien tilausten arvo. Palvelusopimusten osalta vain seuraavan 24 kuukauden odotettu liikevaihto sisältyy tilaukantaan.

Nettokäyttöpääoma (WCAP)

(vaihto-omaisuus + myyntisaamiset + verosaamiset + muut korottomat saamiset)

– (ostovelat + saadut ennakot + eläkevelvoitteet + varaukset + verovelat + muut korottomat velat – osingonmaksuvelka)

30.1.2024
Wärtsilä Oyj Abp
Hallitus