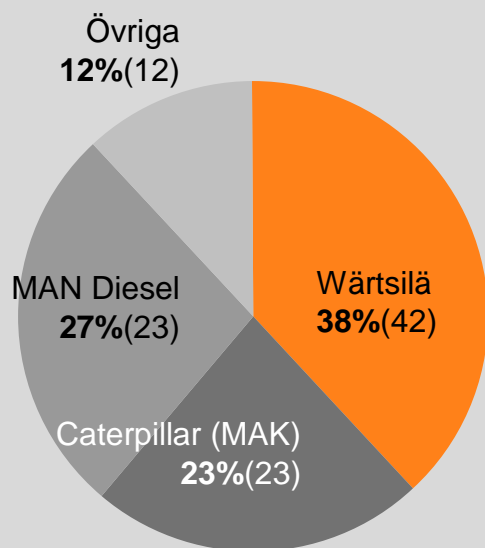


# Marknadsutveckling - Ship Power

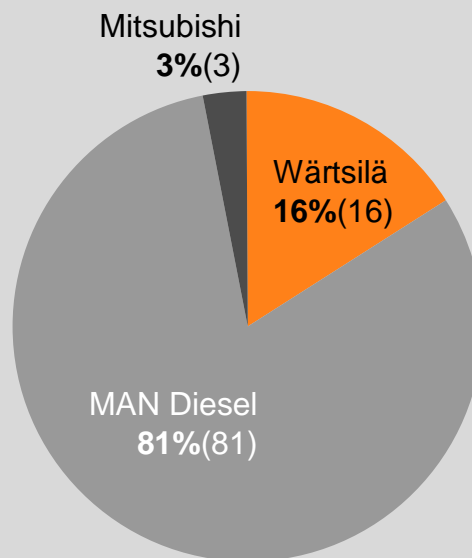
## Marknadsandelar för Wärtsiläs marinmotorer Q4/2007

### Medelvarviga huvudmotorer



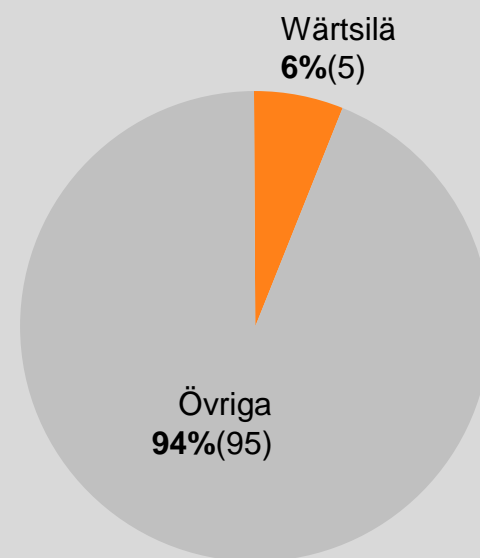
Marknaden totalt de senaste 12 mån:  
**8 800 MW** (8 700)

### Lågvarviga huvudmotorer



Marknaden totalt de senaste 12 mån:  
**38 100 MW** (34 100)

### Hjälpmotorer



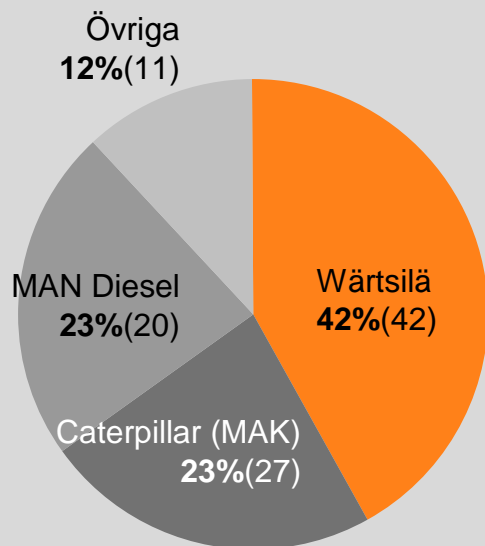
Marknaden totalt de senaste 12 mån:  
**9 000 MW** (8 200)

Wärtsiläs egen kalkyl baserar sig på Marine Market Database. Marknadsandelarna baserar sig på installerad effekt, siffrorna inom parentes är från slutet av föregående kvartal. Den totala marknaden baserar sig på volymen under de senaste 12 månaderna, siffrorna inom parentes beskriver de 12 senaste månadernas volym i slutet av föregående kvartal.

# Marknadsutveckling - Ship Power

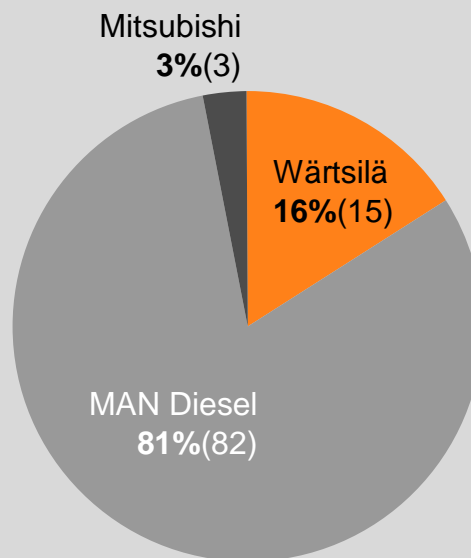
## Marknadsandelar för Wärtsiläs marinmotorer Q3/2007

### Medelvarviga huvudmotorer



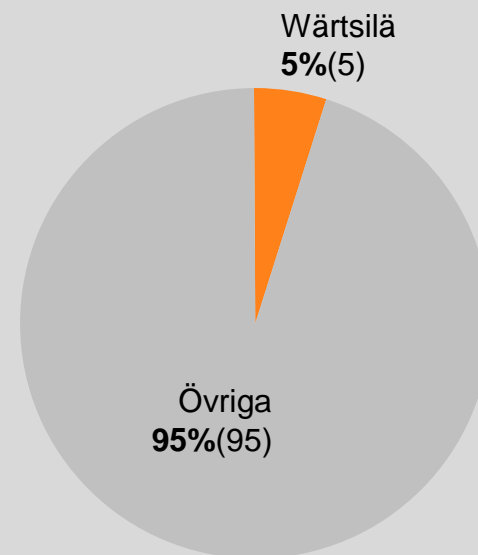
Marknaden totalt de senaste 12 mån:  
**8 700 MW** (9 400)

### Lågvarviga huvudmotorer



Marknaden totalt de senaste 12 mån:  
**34 100 MW** (29 400)

### Hjälpmotorer



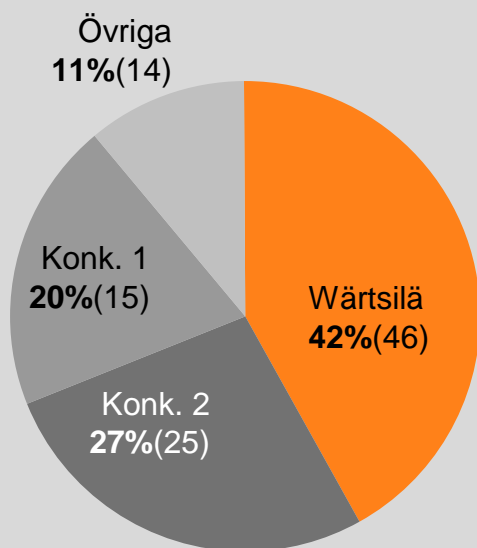
Marknaden totalt de senaste 12 mån:  
**8 200 MW** (9 000)

Wärtsiläs egen kalkyl baserar sig på Marine Market Database. Marknadsandelarna baserar sig på installerad effekt, siffrorna inom parentes är från slutet av föregående kvartal. Den totala marknaden baserar sig på volymen under de senaste 12 månaderna, siffrorna inom parentes beskriver de 12 senaste månadernas volym i slutet av föregående kvartal.

# Marknadsutveckling - Ship Power

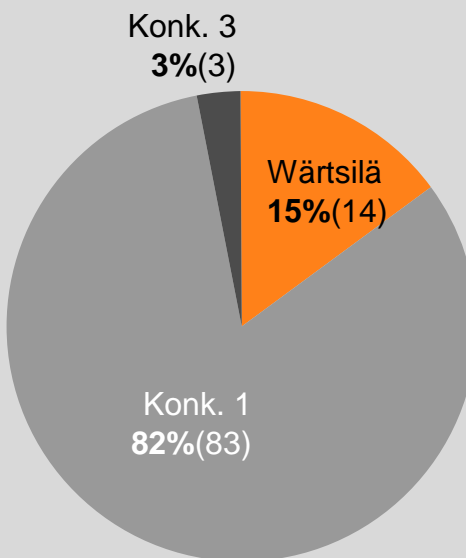
## Marknadsandelar för Wärtsiläs marinmotorer Q2/2007

### Medelvarviga huvudmotorer



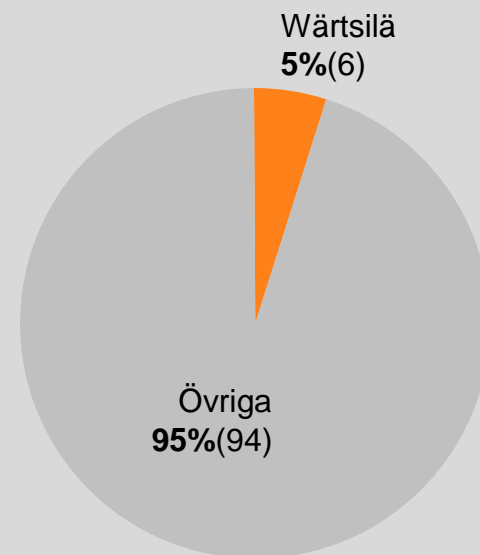
Marknaden totalt de senaste 12 mån:  
**9.400 MW** (8.800)

### Lågvarviga huvudmotorer



Marknaden totalt de senaste 12 mån:  
**29.400 MW** (27.700)

### Hjälpmotorer



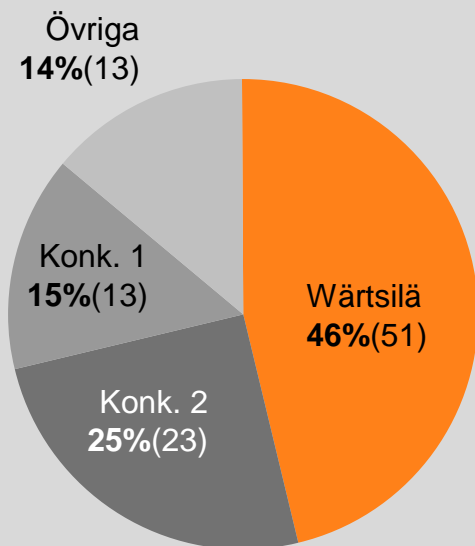
Marknaden totalt de senaste 12 mån:  
**9.000 MW** (7.600)

Wärtsiläs egen kalkyl baserar sig på Marine Market Database. Marknadsandelarna baserar sig på installerad effekt, siffrorna inom parentes är från slutet av föregående kvartal. Den totala marknaden baserar sig på volymen under de senaste 12 månaderna, siffrorna inom parentes beskriver de 12 senaste månadernas volym i slutet av föregående kvartal.

# Marknadsutveckling - Ship Power

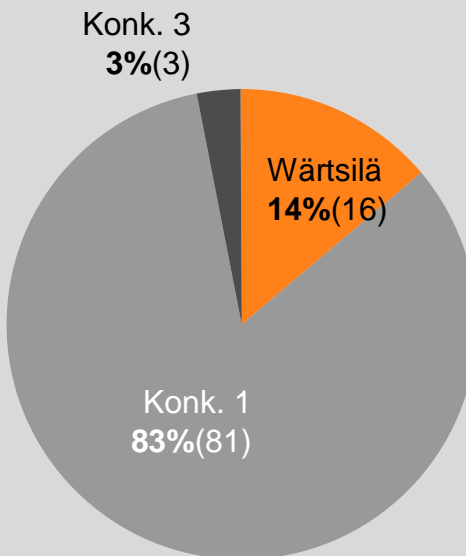
## Marknadsandelar för Wärtsiläs marinmotorer Q1/2007

### Medelvarviga huvudmotorer



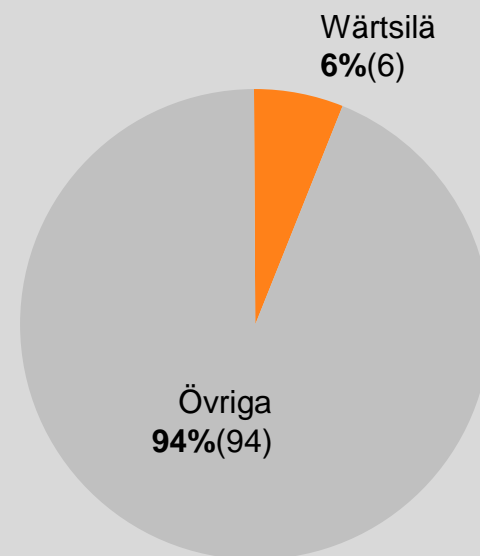
Marknaden totalt de senaste 12 mån:  
**8.800 MW** (9.200)

### Lågvarviga huvudmotorer



Marknaden totalt de senaste 12 mån:  
**27.700 MW** (26.600)

### Hjälpmotorer



Marknaden totalt de senaste 12 mån:  
**7.600 MW** (7.600)

Wärtsiläs egen kalkyl baserar sig på Marine Market Database. Marknadsandelarna baserar sig på installerad effekt, siffrorna inom parentes är från slutet av föregående kvartal. Den totala marknaden baserar sig på volymen under de senaste 12 månaderna, siffrorna inom parentes beskriver de 12 senaste månadernas volym i slutet av föregående kvartal.