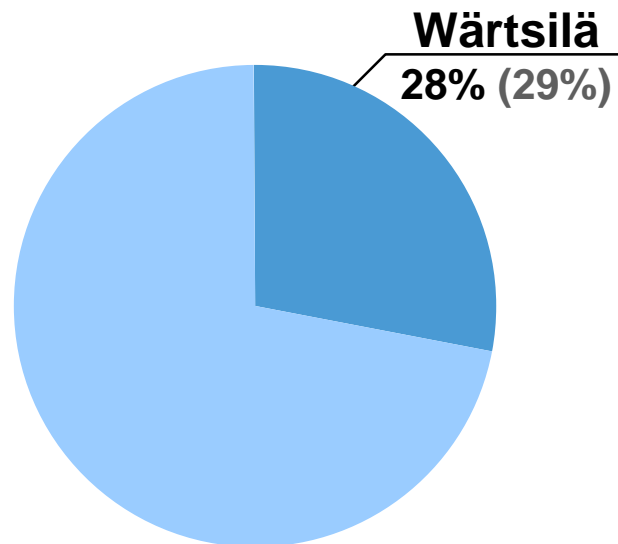


Wärtsiläs marknadsandelar

Huvud- och hjälpmotorer för fartyg

Order på marinmotorer juni 1999-maj 2000

Motoreffekt



Totalmarknaden: 23.743 MW
(17.156 MW, +38%)

Källa: Diesel & Gas Turbine Worldwide - Nr 11-'00, Wärtsilä

Obs: Dieselmotorer och gasturbiner > 0.5 MW

Marine

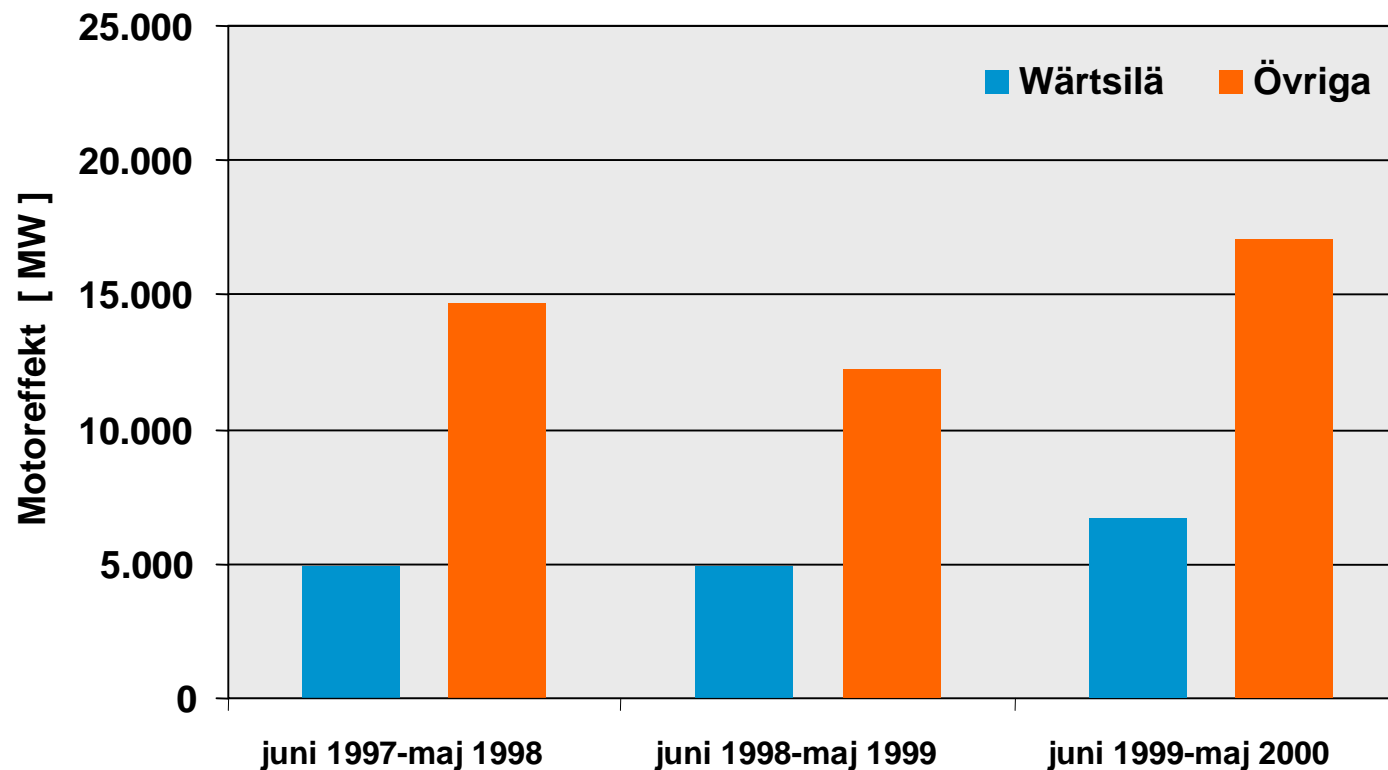
Business Intelligence WCH-4021 11-00 Wärtsilä Corporation Market Share 1



Wärtsiläs marknadsandelar

Huvud- och hjälpmotorer för fartyg

Order på marinmotorer juni 1997-maj 2000



Källa: Diesel & Gas Turbine Worldwide - Nr 11-'98 - 11-'00, Wärtsilä

Obs: Dieselmotorer och gasturbiner > 0.5 MW

Marine

Business Intelligence WCH-4021 11-00 Wärtsilä Corporation Market Share 2



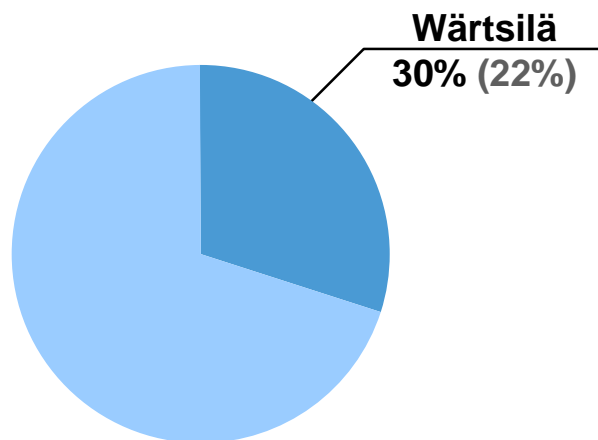
Wärtsiläs marknadsandelar

Huvud- och hjälpmotorer för fartyg

Order på marinmotorer juni 1999-maj 2000

Lågvarviga motorer

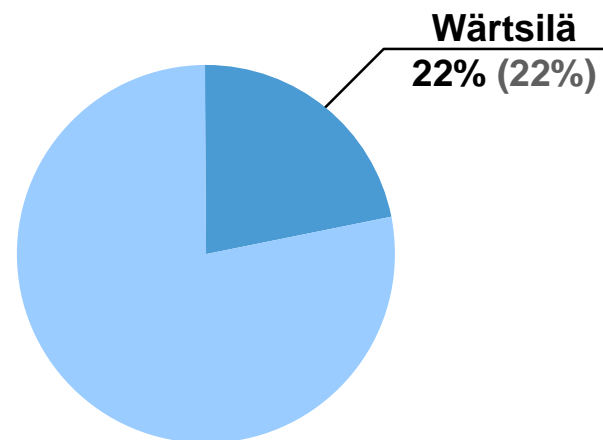
< 300 rpm



Totalmarknaden: 464 motorer
(575 motorer, -19%)

Medelvarviga motorer

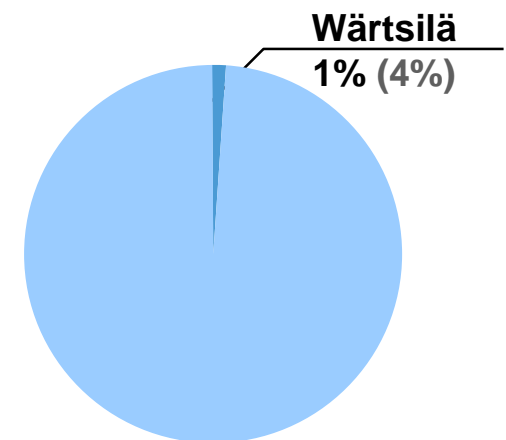
300 to 1.000 rpm



Totalmarknaden: 3.098 motorer
(2.321 motorer, +33%)

Högvarviga motorer

> 1.000 rpm



Totalmarknaden: 3.884 motorer
(3.240 motorer, +20%)

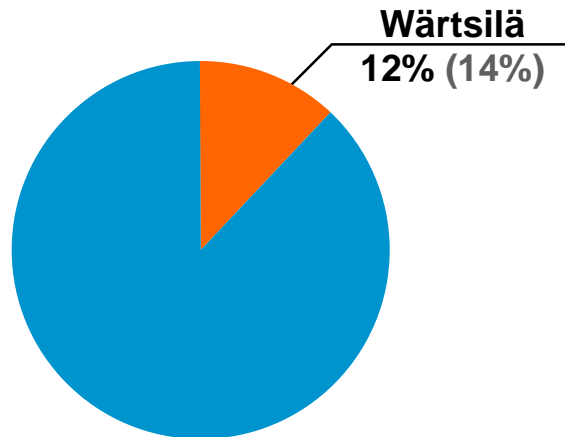
Källa: Diesel & Gas Turbine Worldwide - Nr 11-'00, Wärtsilä
Obs: Dieselmotorer och gasturbiner > 0.5 MW
Marknadsandelen beräknad enligt antal motorer

Marine

Wärtsiläs marknadsandelar

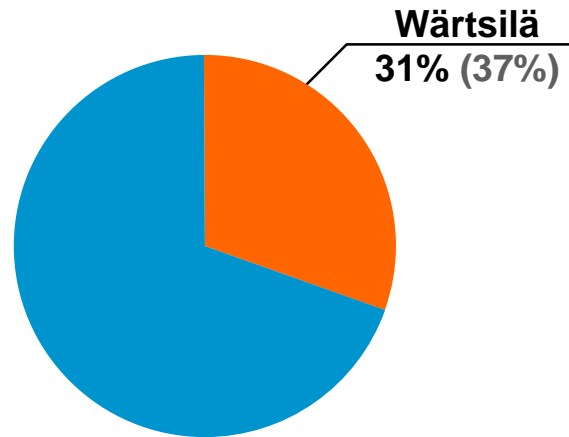
Huvud- och hjälpmotorer för fartyg
Order på marinmotorer juni 1999-maj 2000

Motorer 0.5 - 5.0 MW



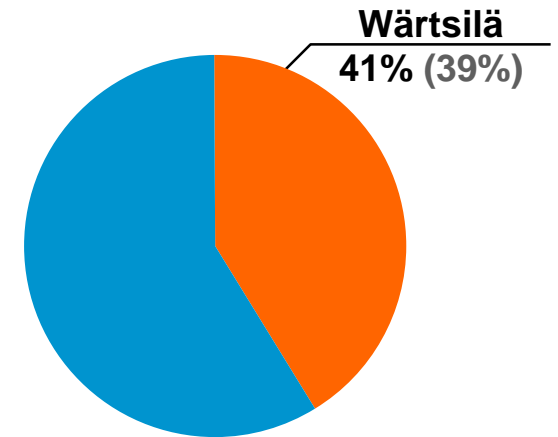
Totalmarknaden: 7.828 MW
(6.577 MW, +19%)

Motorer 5.0 - 15 MW



Totalmarknaden: 7.844 MW
(4.839 MW, +62%)

Motorer > 15 MW



Totalmarknaden: 8.071 MW
(5.743 MW, +41%)

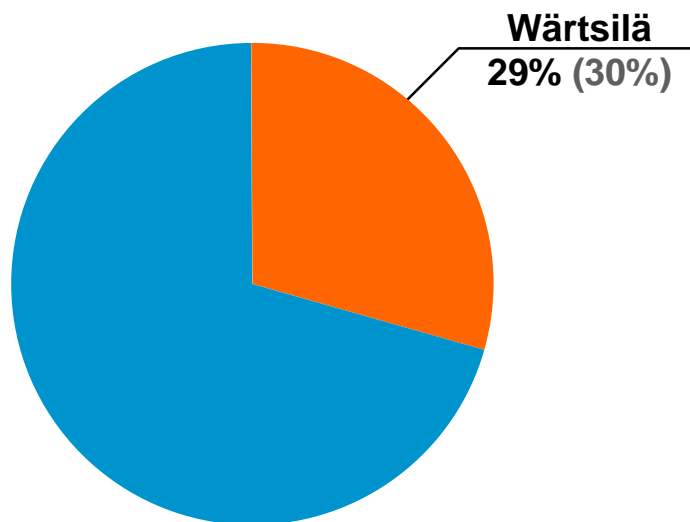
Källa: Diesel & Gas Turbine Worldwide - Nr 11-'00, Wärtsilä
Obs: Dieselmotorer och gasturbiner > 0.5 MW
Marknadsandelen beräknad enligt motoreffekt.

Marine

Wärtsiläs marknadsandelar

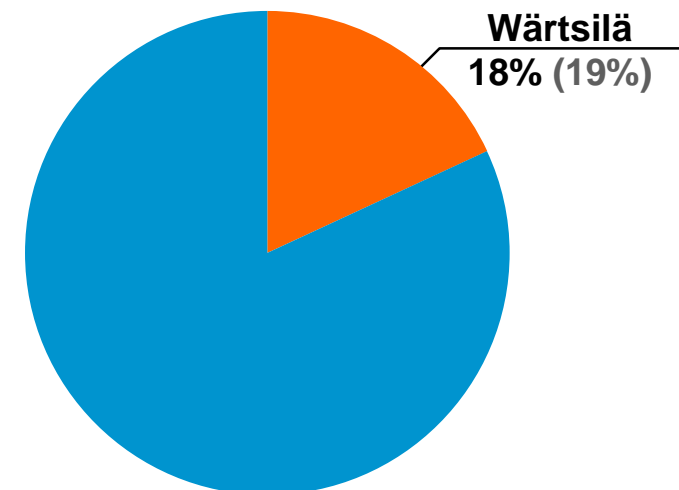
Huvud- och hjälpmotorer för fartyg
Order på marinmotorer juni 1999-maj 2000

Huvudmotorer



Totalmarknaden: 21.175 MW
(1..051 MW, +41%)

Hjälpmotorer



Totalmarknaden: 2.568 MW
(2.108 MW, +22%)

Källa: Diesel & Gas Turbine Worldwide - Nr 11-'00, Wärtsilä
Obs: Dieselmotorer och gasturbiner > 0.5 MW
"Huvudmotorer" inkluderar mekaniska och dieselelektriska propulsionsystem
Marknadsandelen beräknad enligt motoreffekt

Marine

Business Intelligence WCH-4021 11-00 Wärtsilä Corporation Market Share 5

