



**Wärtsilä Oyj Abp**

# **Marknadsandelar i marinmotorer**

Diesel & Gas Turbine Worldwide

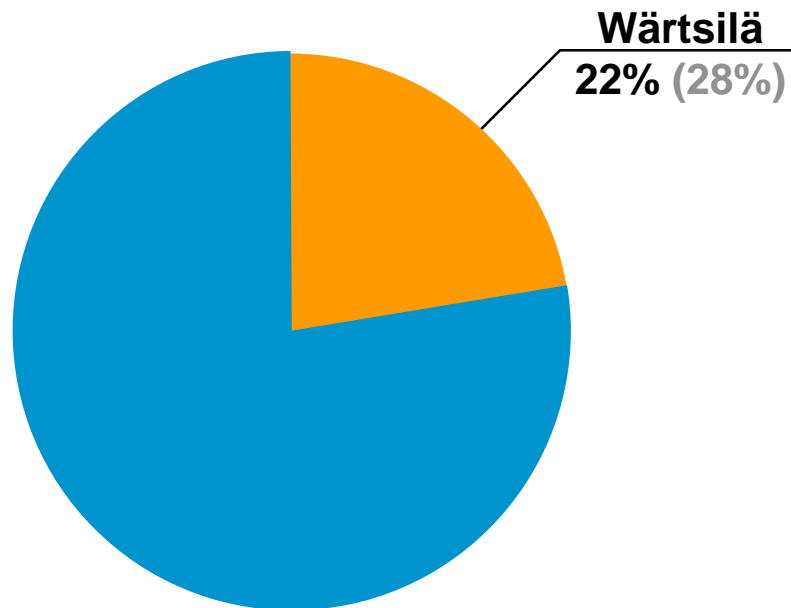
Orderr på marinmotorer

juni 2000 - maj 2001

# Wärtsiläs marknadsandelar

Hög-, medel- och lågvarviga marinmotorer  
Huvud- och hjälpmotorer  
Order på marinmotorer juni 00 - maj 01

## Motoreffekt



**Totalmarknaden: 28,036 MW**  
(23,743 MW)

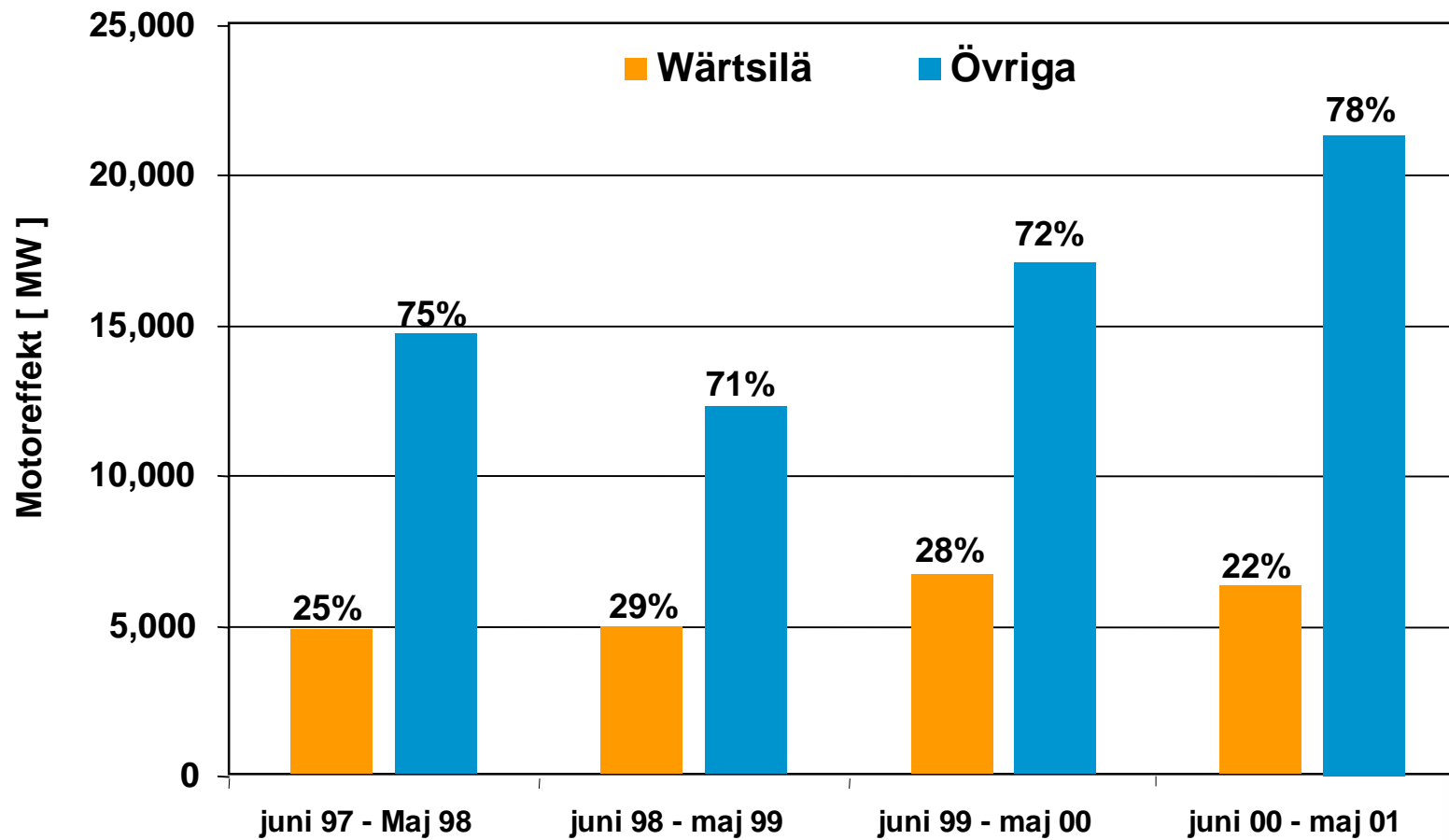
01ser177

Källa: Diesel & Gas Turbine Worldwide - Nr 11/01  
Obs: Dieselmotorer och gasturbiner > 0.5 MW  
Inom parentes föregående års siffror.



# Wärtsiläs marknadsandelar

Hög-, medel- och lågvarviga marinmotorer  
Huvud- och hjälpmotorer  
Order på marinmotorer juni 97 - maj 01



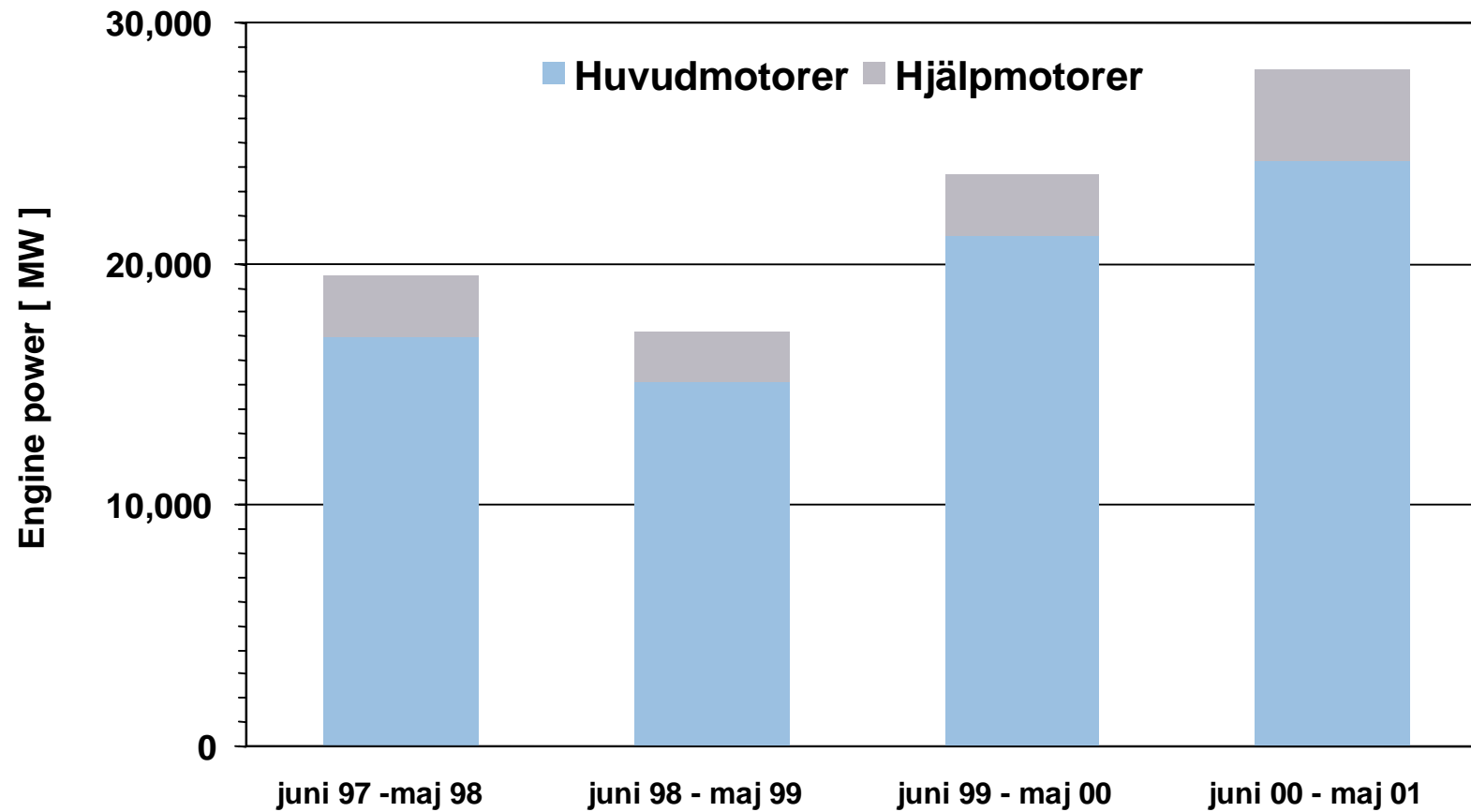
01ser177

Källa: Diesel & Gas Turbine Worldwide -Nr. 11/98 - 11/01  
Obs: Dieselmotorer och gasturbiner > 0.5 MW



# Marin marknadsandelar

Hög-, medel- och lågvarviga marinmotorer  
Huvud- och hjälpmotorer  
Order på marinmotorer juni 97 - maj 01



01ser177

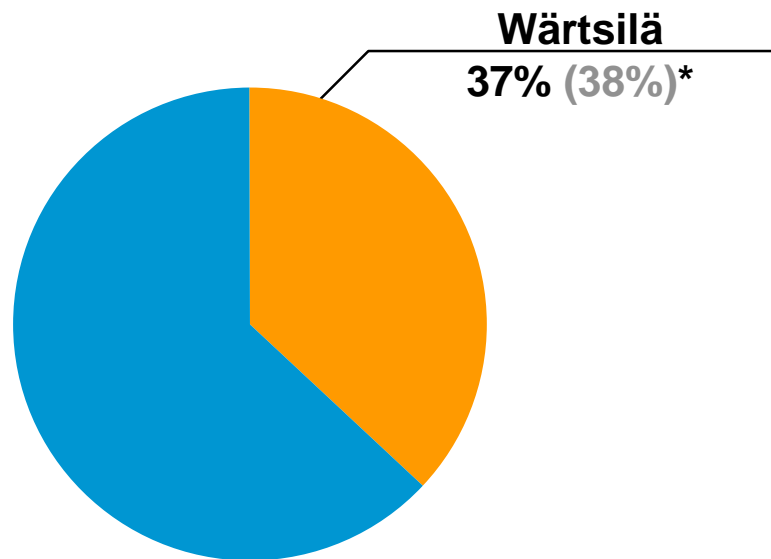
Källa: Diesel & Gas Turbine Worldwide - Nr. 11/01  
Obs: Dieselmotorer och gasturbiner > 0.5 MW



# Wärtsiläs marknadsandelar

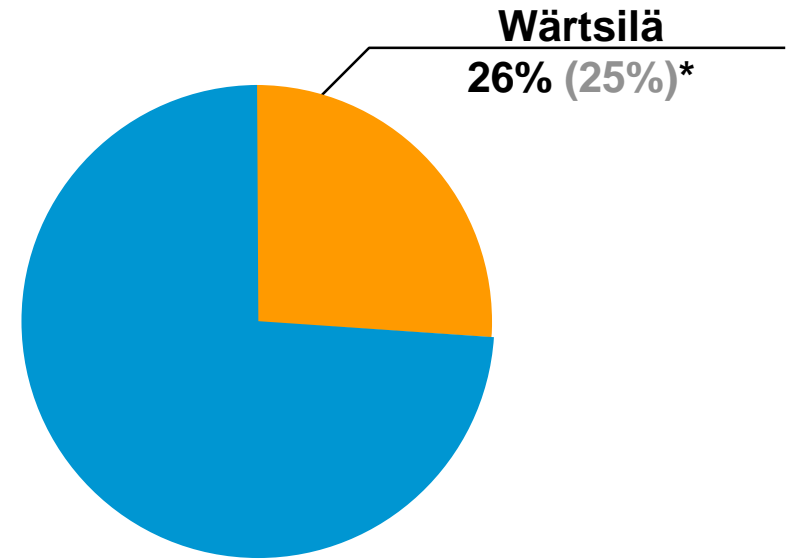
Medel- och lågvarviga marinmotorer  
Order på marinmotorer juni 00 - maj 01

## Medelvarviga motorer



Totalmarknaden: 4,902 MW\*

## Lågvarviga motorer



Totalmarknaden : 14,677 MW\*

01ser177

Källa: Diesel & Gas Turbine Worldwide - Nr. 11/01  
Obs: Dieselmotorer och gasturbiner > 0.5 MW  
Inom parentes föregående års siffror.  
\* Estimate

